

FP 500 Art. 7647  
FP 750 Art. 7648  
FP 1400 Art. 7649

- D Betriebsanleitung**  
Wasserspielpumpen-Set
- 
- GB Operating Instructions**  
Fountain Pump Set
- 
- F Mode d'emploi**  
Pompe pour jets d'eau
- 
- NL Instructies voor gebruik**  
Vijverpompset
- 
- S Bruksanvisning**  
Fontän Pump Set
- 
- I Istruzioni per l'uso**  
Set per giochi d'acqua
- 
- E Manual de instrucciones**  
Bomba para fuentes de agua
- 
- P Instruções de utilização**  
Bomba para fontes
- 
- DK Brugsanvisning**  
Springvandspumpesæt

# Bomba para fontes GARDENA

## FP 500 / FP 750 / FP 1400

Bem vindo ao GARDENA aquamation ...



Esta é a tradução das instruções de utilização originais alemãs. Por favor, leia estas instruções de operação com a devida atenção e observe os seus avisos! Informe-se, através destas instruções de operação, sobre a bomba, os elementos de comando, a utilização correcta e os avisos de segurança.



Por motivos de segurança, a bomba não deve ser utilizada por crianças e jovens com idade inferior a 16 anos, nem por pessoas não familiarizadas com as instruções de operação.

→ Guarde bem estas instruções de operação.

### Índice

1. A área de utilização da sua bomba para fontes GARDENA	38
2. Para a sua segurança	38
3. Montagem	39
4. Colocação em funcionamento	39
5. Manutenção	40
6. Reparação de avarias	40
7. Colocação fora de serviço	41
8. Acessórios disponíveis	41
9. Dados técnicos	41
10. Assistência	42

## 1. A área de utilização da sua bomba para fontes GARDENA

### Utilização adequada

As bombas para fontes da GARDENA destinam-se à utilização privada. As bombas não se destinam à operação de aparelhos e sistemas de rega. As bombas podem ser utilizadas tanto em interiores como em exteriores.

### A observar



**As bombas para fontes da GARDENA não foram concebidas para a utilização industrial contínua. Matérias corrosivas, combustível ou substâncias explosivas (p. ex. gasolina, petróleo), água salgada assim como alimentos / água potável não deverão ser bombeados.**

## 2. Para a sua segurança

### Segurança eléctrica:

A bomba deverá ser operada sempre através de um disjuntor de corrente de defeito (interruptor-FI), se a corrente for  $\leq 30$  mA (conforme DIN VDE 0100-702 e 0100-738).

A bomba deverá estar em lugar firme.  
→ Por favor contacte o seu electricista.

**Desligue a bomba da rede, antes de qualquer trabalho.**

Os cabos de ligação à rede nunca devem ter um diâmetro inferior ao diâmetro das mangueiras de borracha com a identificação H05 RN-F3G0,75. Extensões devem estar conforme DIN VDE 0620.

Verifique a linha de voltagem. A informação indicada na chapa tipo deve condizer com a informação técnica do alimentador de corrente.

Após a colocação fora de serviço, em caso de não-utilização e antes da manutenção, retire a ficha da rede!

A operação da bomba não é permitida, se estiverem pessoas na área da água.

As piscinas e lagos de jardins devem corresponder aos regulamentos internacionais e nacionais válidos respeitantes à sua construção.

→ Por favor contacte o seu electricista.

#### **Indicações:**

**Evite o funcionamento a seco da bomba, de modo a prevenir a formação indesejada de calor.**

Verifique sempre a bomba (no que respeita ao cabo de corrente e à tomada) antes de cada

operação. O cabo de ligação da bomba é insubstituível.

A bomba fica inutilizável e tem que ser eliminada, se o cabo estiver danificado.

Nunca transportar a bomba, pegando-a pelo cabo, e nunca utilizar o cabo para puxar a ficha da rede. Proteja o cabo contra calor, óleo, e arestas vivas.

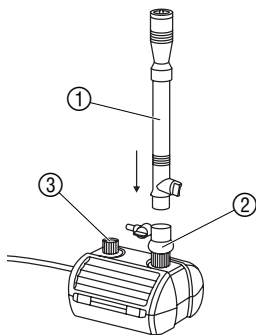
A temperatura do líquido a bombear nunca pode ser inferior a 4 °C, nem superior a 35 °C.

A aspiração de areias, ou outras matérias abrasivas provocam um rápido desgaste e uma diminuição da performance da bomba.

Por favor observe as normas locais respeitantes a ruído.

## 3. Montagem

### **Montar a bomba:**



De modo a permitir um posicionamento mais seguro, a carcaça do filtro pode ser posicionada sobre uma base rígida.

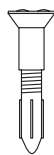
1. Encaixar o tubo difusor ① na articulação esférica ②.
2. Aparafusar o dispositivo do jogo de água desejado a) / b) / c) no tubo difusor ①.



a) Cascata



b) Campânula de água

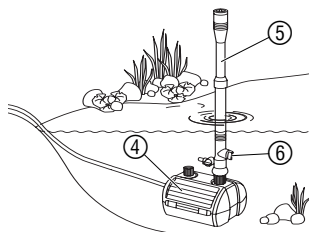


b) Cálice de água

③ Encaixa para **Jacto Subaquático GARDENA Art. 7951**

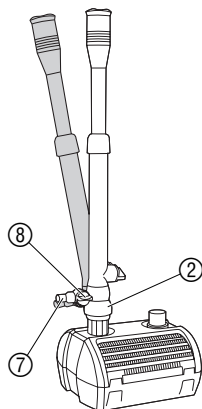
## 4. Colocação em funcionamento

### **Activar a bomba de jogo de água:**



1. Posicionar a bomba do jogo de água sobre uma superfície rígida, de modo a que a carcaça do filtro esteja completamente coberta de água ④.
2. Ajustar o tubo telescópico ⑤ no comprimento desejado.
3. Inserir a ficha de rede numa tomada de corrente alternada.  
**Atenção: a bomba é imediatamente activada.**
4. Ajuste, com o auxílio do dispositivo de regulação ⑥, a quantidade de água desejada para o jogo de água.
5. **Campânula e cálice de água:** Insira (rodar) o dispositivo do jogo de água no tubo difusor, até o jogo de água alcançar a forma desejada.

### Saída lateral:



A saída lateral ⑦ [9 mm / 13 mm (1/2"")] permite a conexão de outros consumidores (por ex. gárgula). A quantidade da água pode ser regulada pelo dispositivo de regulação ⑧.

Indicação: A articulação esférica ② permite a compensação de uma base inclinada.

## 5. Manutenção

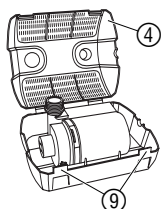


### ATENÇÃO! Choques eléctricos!

→ Desligue a ficha da rede!

Não utilize para a limpeza objectos duros ou agentes de limpeza agressivos.

### Limpar o dispositivo do jogo de água no tubo difusor:

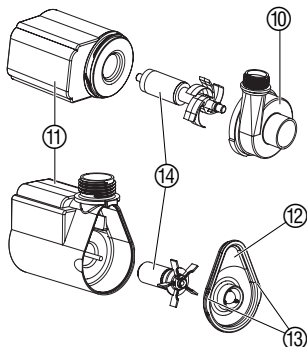


### Limpar a carcaça do filtro:

1. Desaparafusar o tubo difusor.
2. Desaparafusar o dispositivo do jogo de água do tubo difusor.
3. Limpar o tubo difusor e o dispositivo do jogo de água com água limpa.
1. Retirar da água a bomba do jogo de água.
2. Desbloquear os encaixes ⑨ e proceder à abertura da carcaça ④.
3. Limpar a carcaça do filtro ④ com um jacto de água.
4. Fechar novamente a carcaça do filtro ④.

## 6. Reparação de avarias

### Limpar a bomba:



### ATENÇÃO! Choques eléctricos!

→ Desligue a bomba da rede, antes de qualquer trabalho.

1. Retirar a bomba da carcaça do filtro (veja 5. Manutenção).
2. **FP 1400:** Rodar a carcaça da bomba ⑩ no sentido contrário ao dos ponteiros do relógio e retirá-la verticalmente da carcaça do motor ⑪.  
**FP 500 / FP 750:** Retirar a tampa da bomba ⑫ nos encaixes ⑬ da carcaça do motor ⑪.
3. Retirar a unidade de funcionamento ⑭ da carcaça do motor ⑪ e lavá-la.
4. Inserir a unidade de funcionamento ⑭ novamente na carcaça do motor ⑪.

5. **FP 1400**: Pressionar a carcaça da bomba ⑩ verticalmente contra a carcaça do motor ⑪ e rodar no sentido dos ponteiros do relógio.  
**FP 500 / FP 750**: Colocar a tampa da bomba ⑫ na carcaça do motor ⑪.

<b>Avaria</b>	<b>Motivo possível</b>	<b>Resolução</b>
<b>Sem jogo de água</b>	Ficha de rede não está conectada.	→ Conectar a ficha de rede.
	Unidade de funcionamento bloqueada.	→ Limpar a bomba.
	Interruptor electrónico de protecção foi accionado.	→ Inserir a bomba na água.
<b>Jogo de água de pequena dimensão e irregular</b>	Dispositivo do jogo de água está sujo.	→ Limpar o dispositivo do jogo de água no tubo difusor.
	Sujidade na carcaça do filtro / filtro da margem do lago.	→ Limpar a carcaça do filtro / filtro da margem do lago.

Em caso de outras avarias, por favor contacte a assistência técnica da GARDENA.

## 7. Colocação fora de serviço

**Armazenar / Guardar no Inverno:**



**O local de armazenagem deve ser inacessível para as crianças.**

1. Retire a bomba do lago e proceda à limpeza da mesma antes do aparecimento de geada.
2. De modo a prevenir dificuldades de arranque do aparelho na Primavera, recomenda-se que este seja armazenado num local protegido contra geada, dentro de um recipiente com água.  
*Neste processo, a ficha de rede nunca deve ser submersa.*

**Eliminação:**

(segundo RL2002/96/EC)



Não deve ser depositado no lixo doméstico normal, deve ser entregue a profissionais.

→ Importante: Elimine o aparelho no ponto de recolha municipal.

## 8. Acessórios disponíveis

**Holofote subaquático GARDENA**

Fontes e áreas das margens podem ser iluminadas por baixo da superfície da água.

**Art. Nº 7951**

**Conjunto telecomando GARDENA**

Pôr a funcionar as fontes a partir do terraço ou da sala de estar.

**Art. Nº 7874**

## 9. Dados técnicos

Typo Art. Nº	FP 500 7647	FP 750 7648	FP 1400 7649
Potência	7 W	8 W	18 W
Débito máxima	500 l/h	750 l/h	1400 l/h
Altura máxima	1,1 m	1,3 m	2,0 m
Profundidade máxima		2 m	
Cabo de ligação		10 m H05 RN-F 3G0,75	
Ligação		G 1/2	
Temperatura do líquido a bombear		4 °C – 35 °C	
Voltagem / Freqüência		230 V / 50 Hz	

## 10. Assistência

### Garantia

Os trabalhos de assistência executados sob garantia são gratuitos.

A GARDENA garante este produto durante 3 anos (a contar da data de aquisição). Esta garantia cobre essencialmente todos os defeitos do aparelho que se provem ser devido ao material ou falhas de fabrico. Dentro da garantia nós trocaremos ou repararemos o aparelho gratuitamente se as seguintes condições tiverem sido cumpridas:


- O aparelho foi utilizado de uma forma correcta e segundo os conselhos do manual de instruções.
- Nunca o proprietário, nem um terceiro, estranho aos serviços GARDENA, tentou reparar o aparelho.

O rotor sendo peça de desgaste não está coberto pela garantia.

Esta garantia do fabricante não afecta as existentes queixas de garantia contra o agente/vendedor.

Em caso de avaria deverá enviar o aparelho defeituoso, junto com o talão de compra e uma descrição da avaria, para a morada indicada no verso.

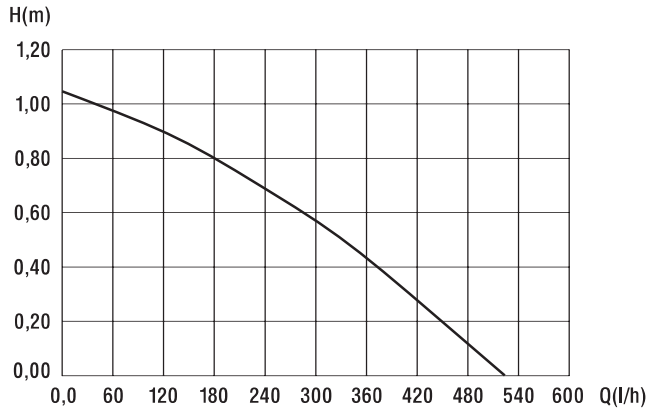
<p><b>D</b> <i>Produkthftung</i></p>	<p>Wir weisen ausdrücklich darauf hin, dass wir nach dem Produkthaftungsgesetz nicht für durch unsere Geräte hervorgerufene Schäden einzustehen haben, sofern diese durch unsachgemäße Reparatur verursacht oder bei einem Teileaustausch nicht unsere Original GARDENA Teile oder von uns freigegebene Teile verwendet werden und die Reparatur nicht vom GARDENA Service oder dem autorisierten Fachmann durchgeführt wird. Entsprechendes gilt für Ergänzungssteile und Zubehör.</p>
<p><b>GB</b> <i>Product Liability</i></p>	<p>We expressly point out that, in accordance with the product liability law, we are not liable for any damage caused by our units if it is due to improper repair or if parts exchanged are not original GARDENA parts or parts approved by us, and, if the repairs were not carried out by a GARDENA Service Centre or an authorised specialist. The same applies to spare parts and accessories.</p>
<p><b>F</b> <i>Responsabilité</i></p>	<p>Nous vous signalons expressément que GARDENA n'est pas responsable des dommages causés par ses appareils, dans la mesure où ces dommages seraient causés suite à une réparation non conforme, dans la mesure où, lors d'un échange de pièces, les pièces d'origine GARDENA n'auraient pas été utilisées, ou si la réparation n'a pas été effectuée par le Service Après-Vente GARDENA ou l'un des Centres SAV agréés GARDENA. Ceci est également valable pour tout ajout de pièces et d'accessoires autres que ceux préconisés par GARDENA.</p>
<p><b>NL</b> <i>Productaansprakelijkheid</i></p>	<p>Wij wijzen er nadrukkelijk op, dat wij op grond van de wet aansprakelijkheid voor producten niet aansprakelijk zijn voor schade ontstaan door onze apparaten, indien deze door onvakkundige reparatie veroorzaakt zijn, of er bij het uitwisselen van onderdelen geen gebruik gemaakt werd van onze originele GARDENA onderdelen of door ons vrijgegeven onderdelen en de reparatie niet door de GARDENA technische dienst of de bevoegde vakman uitgevoerd werd. Ditzelfde geldt voor extra-onderdelen en accessoires.</p>
<p><b>S</b> <i>Produktansvar</i></p>	<p>Tillverkaren är inte ansvarig för skada som orsakats av produkten om skadan beror på att produkten har reparerats felaktigt eller om, vid reparation eller utbyte, andra än Original GARDENA reservdelar har använts. Samma sak gäller för kompletteringsdelar och tillbehör.</p>
<p><b>I</b> <i>Responsabilità del prodotto</i></p>	<p>Si rende espressamente noto che, conformemente alla legislazione sulla responsabilità del prodotto, non si risponde di danni causati da nostri articoli se originati da riparazioni eseguite non correttamente o da sostituzioni di parti effettuate con materiale non originale GARDENA o comunque da noi non approvato e, in ogni caso, qualora l'intervento non venga eseguito da un centro assistenza GARDENA o da personale specializzato autorizzato. Lo stesso vale per le parti complementari e gli accessori.</p>
<p><b>E</b> <i>Responsabilidad de productos</i></p>	<p>Advertimos que conforme a la ley de responsabilidad de productos no nos responsabilizamos de daños causados por nuestros aparatos, siempre y cuando dichos daños hayan sido originados por arreglos o reparaciones indebidas, por recambios con piezas que no sean piezas originales GARDENA o bien piezas autorizadas por nosotros, así como en aquellos casos en que la reparación no haya sido efectuada por un Servicio Técnico GARDENA o por un técnico autorizado. Lo mismo es aplicable para las piezas complementarias y accesorios.</p>
<p><b>P</b> <i>Responsabilidade sobre o produto</i></p>	<p>Queremos salientar que segundo a lei da responsabilidade do fabricante, nós não nos responsabilizaremos por danos causados pelo nosso equipamento, quando estes ocorram em decorrência de reparações inadequadas ou da substituição de peças por peças não originais da GARDENA, ou peças não autorizadas. A responsabilidade tornar-se-à nula também depois de reparações realizadas por oficinas não autorizadas pela GARDENA. Esta restrição valerá também para peças adicionais e acessórios.</p>
<p><b>DK</b> <i>Produktansvar</i></p>	<p>Vi gør udtrykkeligt opmærksom på at i henhold til produktansvarsloven er vi ikke ansvarlige for skader forårsaget af vores udstyr, hvis det skyldes uautoriserede reparationer eller hvis dele er skiftet ud og der ikke er anvendt originale GARDENA dele eller dele godkendt af os, eller hvis reparationerne ikke er udført af GARDENA-service eller en autoriseret fagmand. Det samme gælder for ekstra udstyr og tilbehør.</p>

<p><b>D EU-Konformitätserklärung</b>  <b>Maschinenverordnung (9. GSGVO) / EMVG / Niedersp. RL</b>  Der Unterzeichnete GARDENA Manufacturing GmbH, Hans-Lorenser-Str. 40, D-89079 Ulm, bestätigt, dass die nachfolgend bezeichneten Geräte in der von uns in Verkehr gebrachten Ausführung die Anforderungen der harmonisierten EU-Richtlinien, EU-Sicherheitsstandards und produktspezifischen Standards erfüllen. Bei einer nicht mit uns abgestimmten Änderung der Geräte verliert diese Erklärung ihre Gültigkeit.</p>	<p>Bezeichnung der Geräte: Wasserspielpumpen-Set  Description of the units: Fountain Pump Set  Désignation du matériel : Kit Pompe pour jets d'eau  Omschrijving van de apparaten: Vijverpompset  Produktbeskrivning: Fontän Pump Set  Descrizione dei prodotti: Set per giochi d'acqua  Descripción de la mercancía: Bomba para fuentes de agua  Descrição do aparelho: Bomba para fontes  Beskrivelse af enhederne: Springvandspumpesæt</p>
<p><b>GB EU Certificate of Conformity</b>  The undersigned GARDENA Manufacturing GmbH, Hans-Lorenser-Str. 40, D-89079 Ulm, hereby certifies that, when leaving our factory, the units indicated below are in accordance with the harmonised EU guidelines, EU standards of safety and product specific standards. This certificate becomes void if the units are modified without our approval.</p>	<p>Typ: Art.-Nr.:  Type: FP 500 Art. No.: 7647  Type : Référence :  Typ: Art. nr.:  Type: FP 750 Art.nr.: 7648  Modello: Art. :  Tipo: Art. Nº:  Tipo: FP 1400 Art. Nº: 7649  Type: Varenr. :</p>
<p><b>F Certificat de conformité aux directives européennes</b>  Le constructeur, soussigné : GARDENA Manufacturing GmbH, Hans-Lorenser-Str. 40, D-89079 Ulm, déclare qu'à la sortie de ses usines le matériel neuf désigné ci-dessous était conforme aux prescriptions des directives européennes énoncées ci-après et conforme aux règles de sécurité et autres règles qui lui sont applicables dans le cadre de l'Union européenne. Toute modification portée sur ce produit sans l'accord express de GARDENA supprime la validité de ce certificat.</p>	<p>EU-Richtlinien: 98/37/EC : 1998  EU directives: 2006/42/EC : 2006  Directives européennes :  EU-richtlijnen: 2004/108/EC  EU direktiv: 2006/95/EC  Direttive UE:  Normativa UE: 93/68/EC  Directrizes da UE:  EU Retningslinier:</p>
<p><b>NL EU-overeenstemmingsverklaring</b>  Ondergetekende GARDENA Manufacturing GmbH, Hans-Lorenser-Str. 40, D-89079 Ulm, bevestigt, dat de volgende genoemde apparaten in de door ons in de handel gebrachte uitvoering voldoen aan de eis van, en in overeenstemming zijn met de EU-richtlijnen, de EU-veiligheidsstandaard en de voor het product specifieke standaard. Bij een niet met ons afgestemde verandering aan de apparaten verliest deze verklaring haar geldigheid.</p>	<p>Harmonisierte EN: EN ISO 12100-1  EN ISO 12100-2  EN 60335-1  EN 60335-2-41</p>
<p><b>S EU Tillverkarintyg</b>  Undertecknad firma GARDENA Manufacturing GmbH, Hans-Lorenser-Str. 40, D-89079 Ulm, intygar härmed att nedan nämnda produkter överensstämmer med EU:s direktiv, EU:s säkerhetsstandard och produktspecifikation. Detta intyg upphör att gälla om produkten ändras utan vårt tillstånd.</p>	<p>Anbringningsjahr der CE-Kennzeichnung:  Year of CE marking:  Date d'apposition du marquage CE :  Installatiejaar van de CE-aanduiding:  CE-Märkningsår: 2003  Anno di rilascio della certificazione CE:  Colocación del distintivo CE:  Ano de marcação pela CE:  CE-Mærkningsår:</p>
<p><b>I Dichiarazione di conformità alle norme UE</b>  La sottoscritta GARDENA Manufacturing GmbH, Hans-Lorenser-Str. 40, D-89079 Ulm, certifica che il prodotto qui di seguito indicato, nei modelli da noi commercializzati, è conforme alle direttive armonizzate UE nonché agli standard di sicurezza e agli standard specifici di prodotto. Qualunque modifica apportata al prodotto senza nostra specifica autorizzazione invalida la presente dichiarazione.</p>	<p>La sottoscritta GARDENA Manufacturing GmbH, Hans-Lorenser-Str. 40, D-89079 Ulm, declara que la presente mercancía, objeto de la presente declaración, cumple con todas las normas de la UE, en lo que a normas técnicas, de homologación y de seguridad se refiere. En caso de realizar cualquier modificación en la presente mercancía sin nuestra previa autorización, esta declaración pierde su validez.</p>
<p><b>E Declaración de conformidad de la UE</b>  Os abaixo mencionados GARDENA Manufacturing GmbH, Hans-Lorenser-Str. 40, D-89079 Ulm, por este meio certificam que ao sair da fábrica o aparelho abaixo mencionado está de acordo com as diretrizes harmonizadas da UE, padrões de segurança e de produtos específicos. Este certificado ficará nulo se a unidade for modificada sem a nossa aprovação.</p>	<p>  Dr. Friedrich Böbel  Technische Leitung  Technical Dept. Manager  Direction technique  Hoofd technische dienst  Technical Director  Direzione Tecnica  Dirección Técnica  Director Técnico  Teknisk direktør</p>
<p><b>P Certificado de conformidad da UE</b>  Os abaixo mencionados GARDENA Manufacturing GmbH, Hans-Lorenser-Str. 40, D-89079 Ulm, por este meio certificam que ao sair da fábrica o aparelho abaixo mencionado está de acordo com as diretrizes harmonizadas da UE, padrões de segurança e de produtos específicos. Este certificado ficará nulo se a unidade for modificada sem a nossa aprovação.</p>	<p>Ulm, den 11.09.2003  Ulm, 11.09.2003  Fait à Ulm, le 11.09.2003  Ulm, 11-09-2003  Ulm, 2003.09.11  Ulm, 11.09.2003  Ulm, 11.09.2003  Ulm, 11.09.2003  Ulm, 11.09.2003</p>
<p><b>DK EU Overensstemmelse certificat</b>  Undertegnede GARDENA Manufacturing GmbH, Hans-Lorenser-Str. 40, D-89079 Ulm bekræfter hermed, at enheder listet herunder, ved afsendelse fra fabrikken, er i overensstemmelse med harmoniserede EU retningslinier, EU sikkerhedsstandarder og produktspecifikationsstandarder. Dette certifikat træder ud af kraft hvis enhederne er ændret uden vor godkendelse.</p>	<p>Ulm, den 11.09.2003  Ulm, 11.09.2003  Fait à Ulm, le 11.09.2003  Ulm, 11-09-2003  Ulm, 2003.09.11  Ulm, 11.09.2003  Ulm, 11.09.2003  Ulm, 11.09.2003  Ulm, 11.09.2003</p>



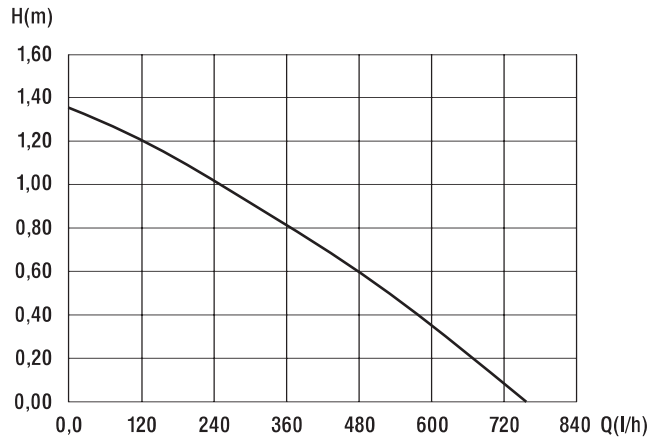
**FP 500:** Art. 7647

Pumpen-Kennlinie  
Performance characteristics  
Courbes de performance  
Prestatiegrafiek  
Kapacitetskurva  
Curva di rendimento  
Curva característica  
de la bomba  
Características  
de performance  
Ydelses karakteristika



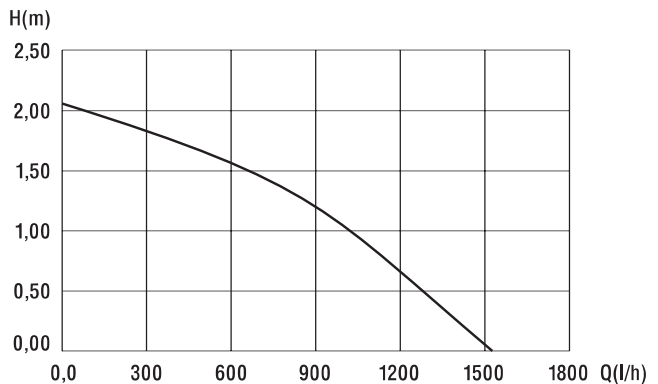
**FP 750:** Art. 7648

Pumpen-Kennlinie  
Performance characteristics  
Courbes de performance  
Prestatiegrafiek  
Kapacitetskurva  
Curva di rendimento  
Curva característica  
de la bomba  
Características  
de performance  
Ydelses karakteristika



**FP 1400:** Art. 7649

Pumpen-Kennlinie  
Performance characteristics  
Courbes de performance  
Prestatiegrafiek  
Kapacitetskurva  
Curva di rendimento  
Curva característica  
de la bomba  
Características  
de performance  
Ydelses karakteristika



**Deutschland / Germany**

GARDENA  
Manufacturing GmbH  
Service Center  
Hans-Lorenser-Straße 40  
D-89079 Ulm  
Produktfragen:  
(+49) 731 490-123  
Reparaturen:  
(+49) 731 490-290  
service@gardena.com

**Argentina**

Argensem® S.A.  
Calle Colonia Japonesa s/n  
(1625) Loma Verde  
Escobar, Buenos Aires  
Phone: (+54) 34 88 49 40 40  
info@argensem.com.ar

**Australia**

Nylex Consumer Products  
50-70 Stanley Drive  
Somerton, Victoria, 3062  
Phone: (+61) 1800 658 276  
spare.parts@nylex.com.au

**Austria / Österreich**

GARDENA  
Österreich Ges.m.b.H.  
Stettnerweg 11-15  
2100 Korneuburg  
Tel.: (+43) 22 62 7 45 45 36  
kundendienst@gardena.at

**Belgium**

GARDENA Belgium NV/SA  
Sterrebeekstraat 163  
1930 Zaventem  
Phone: (+32) 2 7 20 92 12  
Mail: info@gardena.be

**Brazil**

Palash Comércio e  
Importação Ltda.  
Rua Américo Brasiliense,  
2414 - Chácara Sto Antonio  
São Paulo - SP - Brasil -  
CEP 04715-005  
Phone: (+55) 11 5181-0909  
eduardo@palash.com.br

**Bulgaria**

DENEX LTD.  
2 Luis Ahalier Str. - 7th floor  
Sofia 1404  
Phone: (+359) 2 958 18 21  
office@denex-bg.com

**Canada**

GARDENA Canada Ltd.  
100 Summerlea Road  
Brampton, Ontario L6T 4X3  
Phone: (+1) 905 792 93 30  
info@gardenacanada.com

**Chile**

Antonio Martinic y Cia Ltda.  
Cassillas 272  
Centro de Cassillas  
Santiago de Chile  
Phone: (+56) 2 20 10 708  
garfar\_cl@yahoo.com

**Costa Rica**

Compania Exim  
Euroberoamericana S.A.  
Los Colegios, Moravia,  
200 metros al Sur del Colegio  
Saint Francis - San José  
Phone: (+506) 297 68 83  
exim\_euro@racsa.co.cr

**Croatia**

KLIS d.o.o.  
Stanciceva 79  
10419 Vukovina  
Phone: (+385) 1 622 777 0  
gardena@klis-trgovina.hr

**Cyprus**

FARMOKIPIKI LTD  
P.O. Box 7098  
74, Digeni Akritra Ave.  
1641 Nicosia  
Phone: (+357) 22 75 47 62  
condam@spidernet.com.cy

**Czech Republic**

GARDENA spol. s r.o.  
Řípská 20a, č.p. 1153  
627 00 Brno  
Phone: (+420) 800 100 425  
gardena@gardenabrn.cz

**Denmark**

GARDENA Norden AB  
Salgsafdeling Danmark  
Box 9003  
S-200 39 Malmö  
info@gardena.dk

**Finland**

Habitec Oy  
Martinkyläntie 52  
01720 Vantaa

**France**

GARDENA  
PARIS NORD 2  
69, rue de la Belle Etoile  
BP 57080  
ROISSY EN FRANCE  
95948 ROISSY CDG CEDEX  
Tél. (+33) 0826 101 455  
service.consommateurs@  
gardena.fr

**Great Britain**

GARDENA UK Ltd.  
27-28 Brenkley Way  
Bleazard Business Park  
Seaton Burn  
Newcastle upon Tyne  
NE13 6DS  
info@gardena.co.uk

**Greece**

Agrokrip  
Psomadopoulos S.A.  
Ifaistou 33A  
Industrial Area Koropi  
194 00 Athens Greece  
V.A.T. EL093474846  
Phone: (+30) 210 66 20 225  
service@agrokrip.gr

**Hungary**

GARDENA  
Magyarország Kft.  
Késmárk utca 22  
1158 Budapest  
Phone: (+36) 80 20 40 33  
gardena@gardena.hu

**Iceland**

Ó. Johnson & Kaaber  
Tunguhalsi 1  
110 Reykjavik  
oaj@ojk.is

**Ireland**

Michael McLoughlin & Sons  
Hardware Limited  
Long Mile Road  
Dublin 12

**Italy**

GARDENA Italia S.p.A.  
Via Donizetti 22  
20020 Lainate (Mi)  
Phone: (+39) 02.93.94.79.1  
info@gardenaitalia.it

**Japan**

KAKUICHI Co. Ltd.  
Sumitomo Realty &  
Development Kojimachi  
BLDG., 8F  
5-1 Nibannayo, Chiyoda-ku  
Tokyo 102-0084  
Phone: (+81) 33 264 4721  
m\_ishihara@kaku-ichi.co.jp

**Luxembourg**

Magasins Jules Neuberg  
39, rue Jacques Stas  
Luxembourg-Gasperich 2549  
Case Postale No. 12  
Luxembourg 2010  
Phone: (+352) 40 14 01  
api@neuberg.lu

**Netherlands**

GARDENA Nederland B.V.  
Postbus 50176  
1305 AD ALMERE  
Phone: (+31) 36 521 00 00  
info@gardena.nl

**Neth. Antilles**

Jonka Enterprises N.V.  
Sta. Rosa Weg 196  
P.O. Box 8200, Curaçao  
Phone: (+599) 9 767 66 55  
pgm@jonka.com

**New Zealand**

NYLEX New Zealand Limited  
Building 2, 118 Savill Drive  
Mangere, Auckland  
Phone: (+64) 0800 22 00 88  
spare.parts@nylex.com.au

**Norway**

GARDENA Norden AB  
Salgskontor Norge  
Karihaugveien 89  
1086 Oslo  
info@gardena.no

**Poland**

GARDENA Polska Sp. z o.o.  
Szymanów 9 d  
05-532 Baniocza  
Phone: (+48) 22 727 56 90  
gardena@gardena.pl

**Portugal**

GARDENA Portugal Lda.  
Recta da Granja do Marquês  
Edif. GARDENA Algueirão  
2725-596 Mem Martins  
Phone: (+351) 21 922 85 30  
info@gardena.pt

**Romania**

MADEX INTERNATIONAL SRL  
Soseaua Odaii 117-123,  
Sector 1,  
București, RO 013603  
Phone: (+40) 21 352 76 03  
madex@ines.ro

**Russia / Россия**

ООО ГАРДЕНА РУС  
123007, г. Москва  
Хорошевское шоссе, д. 32А  
Тел.: (+7) 495 647 25 10  
info@gardena-rus.ru

**Singapore**

Hy - Ray PRIVATE LIMITED  
40 Jalan Pemimpin  
#02-08 Tat Ann Building  
Singapore 577185  
Phone: (+65) 6253 2277  
hyray@singnet.com.sg

**Slovak Republic**

GARDENA Slovensko, s.r.o.  
Panónska cesta 17  
851 04 Bratislava  
Phone: (+421) 263 453 722  
info@gardena.sk

**Slovenia**

GARDENA d.o.o.  
Brodišče 15  
1236 Trzin  
Phone: (+386) 1 580 93 32  
servis@gardena.si

**South Africa**

GARDENA  
South Africa (Pty.) Ltd.  
P.O. Box 11534  
Vorna Valley 1686  
Phone: (+27) 11 315 02 23  
sales@gardena.co.za

**Spain**

GARDENA IBÉRICA S.L.U.  
C/ Basauri, nº 6  
La Florida  
28023 Madrid  
Phone: (+34) 91 708 05 00  
atencioncliente@gardena.es

**Sweden**

GARDENA Norden AB  
Försäljningskontor Sverige  
Box 9003  
200 39 Malmö  
info@gardena.se

**Switzerland / Schweiz**

GARDENA (Schweiz) AG  
Bitzberg 1  
8184 Bachenbülach  
Phone: (+41) 848 800 464  
info@gardena.ch

**Turkey**

GARDENA / Dost Diş Ticaret  
Mümesillik A.Ş. Sanayi  
Çad. Adil Sokak No. 1  
Kartal - İstanbul  
Phone: (+90) 216 38 93 939  
info@gardena-dost.com.tr

**Ukraine / Украина**

ALTESTEST JSC  
4 Petropavlivska Street  
Petropavlivska  
Borschahivka Town  
Kyivo Svyatoslyn Region  
08130, Ukraine  
Phone: (+380) 44 459 57 03  
upryr@altsest.kiev.ua

**USA**

Melnor Inc.  
3085 Shawnee Drive  
Winchester, VA 22604  
Phone: (+1) 540 722-9080  
service\_us@melnor.com

7647-20.960.07/0507

© GARDENA

Manufacturing GmbH

D-89070 Ulm

http://www.gardena.com