

5500/5 inox Art. 1489  
6000/5 inox Art. 1492



6000/5 inox automatic Art. 1499

**D Betriebsanleitung**  
Tiefbrunnenpumpe

**GB Operating Instructions**  
Deep Well Pump

**F Mode d'emploi**  
Pompe de forage

**NL Gebruiksaanwijzing**  
Dieptebronnepomp

**S Bruksanvisning**  
Pump för djup brunn

**DK Brugsanvisning**  
Dybbrønds-pumpe

**FI Käyttöohje**  
Porakaivopumppu

**N Bruksanvisning**  
Dyp brønn pumpe

**I Istruzioni per l'uso**  
Pompa per pozzi

**E Instrucciones de empleo**  
Bomba para pozos profundos

**P Manual de instruções**  
Bomba para poços profundos

**PL Instrukcja obsługi**  
Pompa głębinowa

**H Használati utasítás**  
Mélykútszivattyú

**CZ Návod k obsluze**  
Čerpadlo pro čerpání vody  
z hlubokých studní

**SK Návod na obsluhu**  
Čerpadlo na čerpanie vody  
z hlbokých studní

**GR Οδηγίες χρήσης**  
Αντλία βαθέων φρεάτων

**RUS Инструкция по эксплуатации**  
Насос для скважин

**SLO Navodilo za uporabo**  
Črpalka za globoke vodnjake

**HR Uputa za upotrebu**  
Pumpa za duboke bunare

**SRB Uputstvo za rad**  
**BIH** Pumpa za duboke bunare

**UA Інструкція з експлуатації**  
Заглибний насос

**RO Instrucțiuni de utilizare**  
Pompă de presiune submersibilă

**TR Kullanma Kılavuzu**  
Derin kuyu pompası

**BG Инструкция за експлоатация**  
Помпа за дълбоки кладенци

**AL Manual përdorimi**  
Pompë pusi

**EST Kasutusjuhend**  
Süvaveepump

**LT Naudojimosi instrukcija**  
Gilių šulinių siurblys

**LV Lietošanas instrukcija**  
Dziļo aku sūkņis

# Bomba para poços profundos GARDENA

## 5500/5 inox / 6000/5 inox / 6000/5 inox automatic



### Tradução portuguesa do manual de instruções do original alemão.

Por favor leia este manual de instruções com atenção e siga as suas indicações. Utilize este manual de instruções, de modo a conhecer melhor as características da bomba para poços profundos, o respectivo manuseamento adequado, assim como, as indicações de segurança.



Por motivos de segurança não é permitido o manuseamento desta bomba para poços profundos, por menores de 16 anos e pessoas que não tenham lido o manual de instruções do equipamento supracitado. As pessoas com reduzidas capacidades físicas ou mentais só podem utilizar o produto, se forem supervisionadas ou instruídas por uma pessoa responsável.

→ Guarde este manual de instruções.

1. Campo de aplicação da sua bomba para poços profundos da GARDENA	68
2. Regras de segurança	69
3. Montagem	70
4. Utilização	70
5. Colocação fora de serviço	71
6. Manutenção	72
7. Reparação de avarias	72
8. Acessórios fornecidos	73
9. Dados técnicos	74
10. Assistência / Garantia	74

## 1. Campo de aplicação da sua bomba para poços profundos da GARDENA

### Utilização adequada:

A bomba para poços profundos GARDENA destina-se à utilização privada, no jardim da casa e de lazer. A bomba é adequada para retirar água de poços (para poços perfurados a partir de 10 cm de diâmetro), cisternas e outros reservatórios de água ou ainda para o fornecimento de água a equipamentos e sistemas de rega.

### Substâncias a serem bombeadas:

Deve apenas bombear-se água doce limpa com a bomba para poços profundos GARDENA.

A bomba possui um encapsulamento estanque à água, sendo imersa na água (profundidade máxima de submersão, ver capítulo 9. Dados técnicos).

### A observar:



**Não podem ser transportados: água salgada, água suja, matérias corrosivas, facilmente inflamáveis ou explosivas (por ex., gasolina, petróleo, nitro-diluentes) óleos, óleo combustível e alimentos.**

**A temperatura da água não pode exceder os 35 °C.**

## 2. Regras de segurança

### Segurança eléctrica:



#### PERIGO! Choques eléctricos!

Uma ficha de rede cortada implica que umidade possa penetrar na área eléctrica, o que provoca um curto-circuito.

→ **Nunca cortar a ficha de rede (p. ex. com a intenção de passar por uma parede).**

→ **Ao desligar puxe pela ficha não pelo cabo da corrente eléctrica.**



#### PERIGO! Choques eléctricos!

**Uma bomba danificada não deve ser usada.**

→ Em caso de avaria é absolutamente necessário que a bomba seja reparada pelo representante GARDENA.

→ Antes de utilizar a bomba, controle o cabo de ligação à corrente e a ficha.

De acordo com a norma DIN VDE 0100 (AZ/NZS 3000), as bombas para poços profundos devem apenas ser operadas em piscinas, lagos de jardins e fontes através de um disjuntor de corrente de defeito com uma corrente de defeito nominal  $\leq 30$  mA. No caso de estarem pessoas dentro da piscina ou no lago de jardim, a bomba não pode ser operada.

Por motivos de segurança, recomendamos que a bomba para poços profundos seja operada basicamente através de um disjuntor de corrente de defeito (interruptor FI), de acordo com a DIN VDE 0100-702 e 0100-738.

→ Por favor contacte o seu electricista.

O cabo da corrente eléctrica das bombas para poços profundos deve ser ligado a uma tomada que esteja posicionada a uma altura máxima de 1,10 m (a partir do solo). Tenha em conta que o cabo val em direcção ao solo.

As indicações na placa de identificação devem coincidir com as da rede eléctrica.

Utilize apenas os cabos de prolongamento permitidos, segundo a norma HD 516.

→ Consulte o seu técnico especializado.

→ Certifique-se se as ligações eléctricas estão em local seco e seguro.

→ Proteger a ficha de rede contra umidade.

Proteja a ficha e o cabo da corrente eléctrica do calor, óleo e pontas aguçadas.

Não use o cabo da corrente eléctrica para transportar ou pendurar a bomba.

Parta submergir ou içar / segurar a bomba use a corda.

### Instruções de utilização:

→ Antes da colocação em funcionamento, desbloquear a conduta de pressão (por exemplo abrir válvula fechada, dispositivo de saída fechado, etc).

### Apenas art. n° 1489/1492:

Deve evitar-se o funcionamento em seco, que provoca um desgaste acrescido ou danos.

→ A bomba deve ser imediatamente desligada quando já não houver mais líquido para bombear.

→ Observe a altura máxima.

Ao ligar a bomba ao sistema de abastecimento de água tem de ser cumpridas as prescrições sanitárias específicas do país para impedir a recirculação de água não potável.

→ Consulte um técnico sanitário.

Areias e outros materiais abrasivos no líquido aumentam o desgaste da bomba e reduzem a sua capacidade de escoamento. Fibras podem entupir a turbina.

Durante o funcionamento, a bomba tem de estar constantemente imersa na água à profundidade mínima de imersão (ver capítulo 9. Dados técnicos).

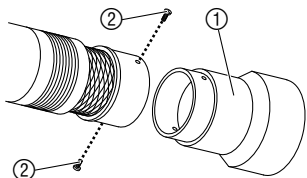
### Apenas art. n° 1489/1492:

Não deixe a bomba funcionar por mais de 10 minutos com o lado da pressão fechado (por ex., válvula fechada, aparelho de transporte fechado, etc.).

A bomba desliga-se automaticamente, quando está sobre aquecida, por meio de um termostato instalado no seu interior. Depois de voltar à temperatura normal, o motor ligar-se-á automaticamente (razões e soluções à ver 7. Reparação de avarias).

### 3. Montagem

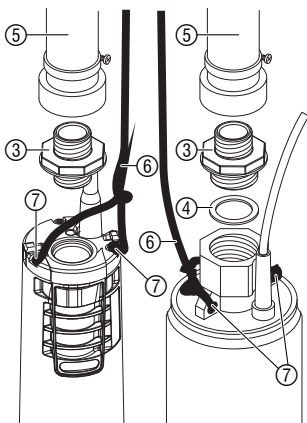
**Montar a base de apoio (apenas na utilização em cisternas):**



Apenas se a bomba for montada sobre o solo, a base de apoio tem de ser montada, para que a bomba não aspire areia ou partículas de sujidade.

1. Empurrar a base apoio ① a partir da parte de baixo e de encontro à bomba.
2. Aparafusar a base de apoio ① com os dois parafusos ② à bomba.

**Ligação da mangueira:**



Art. 1499

Art. 1489  
Art. 1492

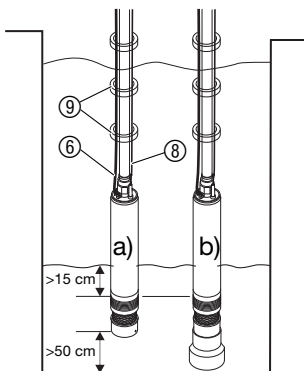
Se necessário, a rosca interior de 40 mm (1 1/4") (art. n.º 1499: 33 mm (1")-de rosca interior), localizada à saída da bomba para poços profundos, pode ser convertida em rosca exterior de 33 mm (1") através da peça de ligação da bomba fornecida ③. Deste modo, é possibilitada a conexão ao sistema de conexão para mangueiras de água da GARDENA, assim como à peça de conexão art. 1723 / 1724 da GARDENA.

1. Atarraxe da ligação ③ à saída da bomba, apertando-a manualmente, até que o anel vedante ④ faça um contacto perfeito. No art. n.º 1499, o retentor está integrado na peça de ligação para bombas ③.
2. Conectar a respectiva peça de ligação ao tubo de pressão ⑤.
3. Prender o cabo de fixação ⑥ nos dois olhais ⑦ do cabo de fixação.

De modo a obter o melhor aproveitamento da potência de extracção da bomba, deverá utilizar mangueiras de 25 mm (1") em ligação com a peça de conexão da GARDENA, art. 1724 e uma braçadeira do tubo. Se pretender desapertar frequentemente a união da mangueira aconselhamos, para esse efeito, a utilização do conjunto de conexão para bombas, art. 1752 da GARDENA em conjunto com um tubo de 19 mm (3/4").

### 4. Utilização

**Bombear água:**



Para que a bomba possa bombear, o filtro de entrada da bomba tem de estar mergulhado na água em, pelo menos, 15 cm.

- a) Sem a base de apoio, a bomba tem de ser fixada, no mín., 50 cm acima do solo.
  - b) Se a base de apoio tiver sido montada (utilização em cisternas), a bomba pode ser colocada sobre o solo.
1. Mergulhar a bomba, que se encontra no cabo de fixação ⑥, numa fonte ou poço. Nesse processo, o cabo de rede não deve ser submetido a tensão.
  2. A corda ⑥ deve estar sempre bem amarrada.
  3. No caso de condutas ou poços profundos (a partir de cerca de 5 m) deverá unir o cabo de ligação ⑧ com braçadeiras ⑨ à corda de fixação ⑥.
  4. Insira a ficha de rede do cabo de alimentação ⑧ na tomada da rede eléctrica. **Atenção!** A bomba será iniciada de imediato.

**Apenas art. n.º 1499:**  
**Saída do ar:**

Antes de colocar em funcionamento ou ligar a bomba, ter em atenção: Na primeira colocação em funcionamento, depois de ter sido mergulhada na água a bomba precisa de aprox. 60 segundos até que tenha saído todo o ar.

→ Colocar a bomba em funcionamento só depois de terem decorrido estes 60 segundos de imersão.

Após a colocação em funcionamento, o fim do processo de saída do ar é assinalado por um jacto de água que sai dos orifícios de ventilação.

**Apenas art. n.º 1499:**  
**Modo de funcionamento automático:**

A bomba bombeia e para de modo automático assim que não é mais retirada água. Devido à válvula de retenção a pressão permanece dentro mangueira, até que seja retirada água através da mangueira. Quando é retirada água através da mangueira (a pressão na mangueira cai abaixo de 3,5 bar) a bomba desliga de modo automático.

**Apenas art. n.º 1499:**  
**Segurança contra marcha em seco (controlo de fluxo):**

Ao faltar água a bomba desliga de modo automático (a bomba trabalha no ciclo 30 seg. liga – 5 seg. desliga (4x). Este ciclo é repetido em 1 hora, 5 horas, 24 horas, 24 horas ...). Assim que o filtro de entrada da bomba voltar a estar mergulhado na água em, pelo menos, 15 cm, a bomba está novamente operacional.

**Apenas art. n.º 1499:**  
**Controlo de fluxo:**

O controlo de fluxo desliga a bomba assim que deixa de ser retirada água. Em caso de fuga do lado da pressão (p.ex. na mangueira de pressão ou na torneira) a bomba liga e desliga em curtos espaços de tempo. Se a bomba ligar e desligar mais de 7 vezes em 2 min. (com uma fuga de < 200 l/h), a bomba desliga por completo. Quando a fuga do lado da pressão tiver sido eliminada, a bomba deve ser desconectada e conectada, para que esteja novamente pronta para funcionamento.

**Apenas art. n.º 1499:**  
**Válvula de retenção:**

A válvula de retenção instalada impede o refluxo da água através da bomba.

### 5. Colocação fora de serviço

**Armazenagem:**



**O local de armazenamento deve ser fora do alcance das crianças.**

→ Em caso de perigo de geadas, guarde a bomba num local ao abrigo de geadas.

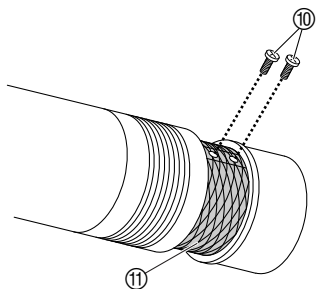
**Destino:**  
(de acordo com  
RL2002/96/EC)



Não deve ser depositado no lixo doméstico normal, deve ser entregue a profissionais.

## 6. Manutenção

Limpar a área de aspiração:



**ATENÇÃO! Choques eléctricos!**

Existe o perigo de lesões corporais devido à electricidade.

→ Antes da manutenção, desligar a bomba para poços profundos da rede!

1. Desaparafusar ambos os parafusos ⑩ e remover o filtro de entrada ⑪.
2. Limpar a área de aspiração da bomba e o filtro de entrada ⑪.
3. Voltar a fixar o filtro de entrada ⑪ à volta da área de aspiração e enroscar bem com ambos os parafusos ⑩.

## 7. Reparação de avarias



**ATENÇÃO! Choques eléctricos!**

Existe o perigo de lesões corporais devido à electricidade.

→ Antes de proceder à eliminação de avarias, desligar a bomba para poços profundos da rede.

Avaria	Causa provável	Solução
<b>Bomba está a funcionar mas não sai o líquido bombeado.</b>	O ar não pode sair, porque a saída de pressão está fechada.	→ Abra a saída se pressão (p. ex. mangueira dobrada).
	Área de aspiração entupida.	→ Desligar a ficha de rede e limpar a área de aspiração (consultar capítulo 6. <b>Manutenção</b> ).
	Quando liga a bomba o nível da água está abaixo do nível mínimo.	→ Mergulhar a bomba mais em profundidade (ter em atenção a profundidade mínima de imersão: ver capítulo 9. <b>Dados técnicos</b> ).
	A válvula de retenção está a provocar um bloqueamento.	→ <b>Art. n° 1499:</b> Contactar o serviço de assistência GARDENA.
<b>Bomba não arranca ou subitamente pára durante o funcionamento.</b>	Interruptor de protecção térmico desligou devido ao sobreaquecimento da bomba.	→ Desligar a ficha de rede e limpar a área de aspiração (consultar capítulo 6. <b>Manutenção</b> ). Observe se a temperatura do líquido aspirado é superior a 35 °C.
	Alimentação de corrente interrompida.	→ Verificar dispositivos de segurança e uniões eléctricas de travamento.

Avaria	Causa provável	Solução
<b>Bomba não arranca ou subitamente pára durante o funcionamento.</b>	Estão presas partículas de sujidade na área de aspiração.	→ Desligar a ficha de rede e limpar a área de aspiração (consultar capítulo 6. <b>Manutenção</b> ).
<b>A bomba funciona, mas subitamente baixa o seu rendimento.</b>	Área de aspiração entupida.	→ Desligar a ficha de rede e limpar a área de aspiração (consultar capítulo 6. <b>Manutenção</b> ).
	<b>Apenas art. n° 1499:</b> Falta de água: dispositivo de segurança contra marcha em seco desligou a bomba devido à falta de água.	A bomba só pode ser tomada em funcionamento com uma altura de água de no mín. 15 cm. → Submergir a bomba em pelo menos 15 cm de água.



No caso de outras avarias, contacte o serviço de assistência GARDENA. As reparações só podem ser executadas por serviços de assistência GARDENA ou por revendedores autorizados.

## 8. Acessórios fornecidos

<b>Ligações GARDENA</b>	Para um aproveitamento óptimo da capacidade de bombagem da bomba.	<b>Art. n° 1723 / 1724</b>
<b>Jogo de peças de união GARDENA</b>	No caso de se ter de soltar com frequência a união do tubo.	<b>Art. n° 1752</b>
<b>Apenas art. n° 1489/1492: Protecção contra funcionamento a seco GARDENA *</b>	Desactiva automaticamente a bomba, assim que, for verificada a ausência do meio de bombagem.	<b>Art. n° 1741</b>
<b>Apenas art. n° 1489/1492: Interruptor electrónico de pressão GARDENA *</b>	Com protecção contra funcionamento a seco. Ideal para a adaptação de uma bomba para um aparelho de água doméstica.	<b>Art. n° 1739</b>

\* A válvula anti funcionamento em seco / o interruptor electrónico manométrico GARDENA não devem ser montados directamente sobre a bomba, já que estes não devem ser mergulhados na água.

## 9. Dados técnicos

	<b>Art. n° 1489 5500/5 inox</b>	<b>Art. n° 1492 6000/5 inox</b>	<b>Art. n° 1499 6000/5 inox automatic</b>
<b>Potência</b>	850 W	950 W	950 W
<b>Capacidade débito máxima</b>	5.500 l/h*	6.000 l/h*	6.000 l/h*
<b>Pressão máx. / Altura máxima de sucção</b>	4,5 bar / 45 m	5,0 bar / 50 m	5,0 bar / 50 m
<b>Altura máxima de escoamento</b>	19 m	19 m	19 m
<b>Cabo da corrente eléctrica</b>	22 m H07 RNF	22 m H07 RNF	22 m H07 RNF
<b>Ligação entre bomba e mangueira</b>	40 mm (1 1/4") rosca fêmea	40 mm (1 1/4") rosca fêmea	33 mm (1") rosca fêmea
<b>Nível mínimo de água para funcionamento (do bordo superior filtro)</b>	> 15 cm	> 15 cm	> 15 cm
<b>Peso (sem cabo) aprox.</b>	7,5 kg	8,25 kg	9 kg
<b>Corda de fixação</b>	22 m	22 m	22 m
<b>Diâmetro da caixa</b>	< 98 mm (máx.)	< 98 mm (máx.)	< 98 mm (máx.)
<b>Temperatura máxima do líquido a bombear</b>	35 °C	35 °C	35 °C
<b>Tensão de rede / Frequência de rede</b>	220 – 240 V / 50 Hz	220 – 240 V / 50 Hz	220 – 240 V / 50 Hz

\* Ao utilizar a bomba num tubo para fonte com Ø 10 cm, não se alcança o débito máximo.

## 10. Assistência / Garantia

### **Garantia:**

Os trabalhos de assistência executados sob garantia são gratuitos.

A GARDENA garante este produto durante 2 anos (a contar da data de aquisição). Esta garantia cobre essencialmente todos os defeitos do aparelho que se provem ser devido ao material ou falhas de fabrico. Dentro da garantia nós trocaremos ou repararemos o aparelho gratuitamente se as seguintes condições tiverem sido cumpridas:

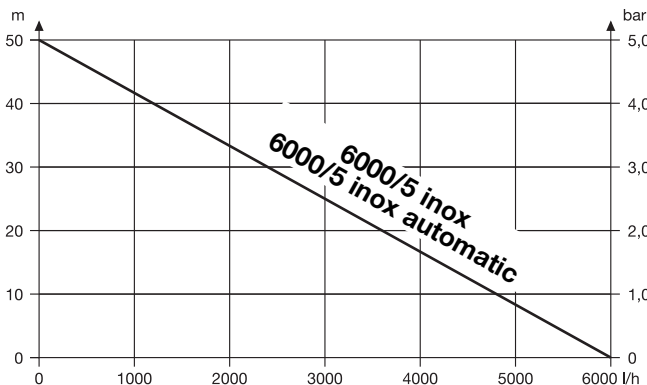
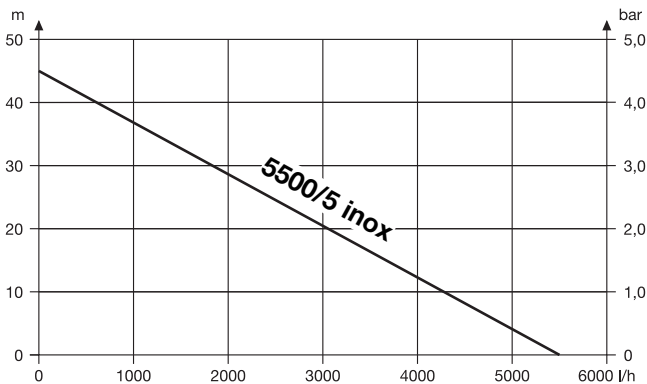
- O aparelho foi utilizado de uma forma correcta e segundo os conselhos do manual de instruções.
- Nunca o proprietário, nem um terceiro, estranho aos serviços GARDENA, tentou reparar o aparelho.

A peça de desgaste da turbina não é abrangida pela garantia. Bombas danificadas devido a temperaturas negativas estão excluídas da garantia.

Esta garantia do fabricante não afecta as existentes queixas de garantia contra o agente / vendedor.

Em caso de avaria deverá enviar o aparelho defeituoso. Junto com o talão de compra e uma descrição da avaria, para a morada indicada no verso.

**Pumpen-Kennlinien**  
**Performance characteristics**  
**Courbes de performance**  
**Prestatiegrafiek**  
**Kapacitetskurva**  
**Ydelses karakteristika**  
**Pumpun ominaiskäyrä**  
**Pumpekarakteristikk**  
**Curva di rendimento**  
**Curva característica de la bomba**  
**Características de performance**  
**Charakterystyka pompy**  
**Szivattyú-jelleggörbe**  
**Charakteristika čerpadla**  
**Charakteristiky čerpadla**  
**Χαρακτηριστικό διάγραμμα**  
**Характеристика насоса**  
**Karakteristika črpalke**  
**Obilježja pumpe**  
**Karakteristika pumpe**  
**Крива характеристики насоса**  
**Caracteristică pompă**  
**Pompa karakter eğrisi**  
**Помпена характеристика**  
**Fuqia e pompës**  
**Pumba karakteristik**  
**Siurblio charakteristinė kreivė**  
**Sūkņa raksturlīkne**



**D Produkthaftung**

Wir weisen ausdrücklich darauf hin, dass wir nach dem Produkthaftungsgesetz nicht für durch unsere Geräte hervorgerufene Schäden einzustehen haben, sofern diese durch unsachgemäße Reparatur verursacht oder bei einem Teileaustausch nicht unsere originale GARDENA Teile oder von uns freigegebene Teile verwendet wurden und die Reparatur nicht vom GARDENA Service oder dem autorisierten Fachmann durchgeführt wird. Entsprechendes gilt für Ergänzungssteile und Zubehör.

**GB Product Liability**

We expressly point out that, in accordance with the product liability law, we are not liable for any damage caused by our units if it is due to improper repair or if parts exchanged are not original GARDENA parts or parts approved by us, and, if the repairs were not carried out by a GARDENA Service Centre or an authorised specialist. The same applies to spare parts and accessories.

**F Responsabilité**

Nous vous signalons expressément que GARDENA n'est pas responsable des dommages causés par ses appareils, dans la mesure où ces dommages seraient causés suite à une réparation non conforme, dans la mesure où, lors d'un échange de pièces, les pièces d'origine GARDENA n'auraient pas été utilisées, ou si la réparation n'a pas été effectuée par le Service Après-Vente GARDENA ou l'un des Centres SAV agréés GARDENA. Ceci est également valable pour tout ajout de pièces et d'accessoires autres que ceux préconisés par GARDENA.

**NL Productaansprakelijkheid**

Wij wijzen er nadrukkelijk op, dat wij op grond van de wet aansprakelijkheid voor producten niet aansprakelijk zijn voor schade ontstaan door onze apparaten, indien deze door onvakkundige reparatie veroorzaakt zijn, of er bij het uitwisselen van onderdelen geen gebruik gemaakt werd van onze originele GARDENA onderdelen of door ons vrijgegeven onderdelen en de reparatie niet door de GARDENA technische dienst of de bevoegde vakman uitgevoerd werd. Ditzelfde geldt voor extra-onderdelen en accessoires.

**S Produktansvar**

Tillverkaren är inte ansvarig för skada som orsakats av produkten om skadan beror på att produkten har reparerats felaktigt eller om, vid reparation eller utbyte, andra än Original GARDENA reservdelar har använts. Samma sak gäller för kompletteringsdelar och tillbehör.

**DK Produktansvar**

Vi gør udtrykkeligt opmærksom på, at vi i henhold til produktansvarsloven ikke er ansvarlige for skader forårsaget af vores udstyr, såfremt det sker på grund af uautoriserede reparationer eller hvis dele er skiftet ud og der ikke er anvendt originale GARDENA dele eller dele godkendt af os, eller hvis reparationerne ikke er udført af GARDENA-service eller en autoriseret fagmand. Det samme gælder for ekstra udstyr og tilbehør.

**FI Tuotevastuu**

Korostamme nimenomaan, että tuotevastuulain nojalla emme ole vastuussa laitteistamme johtuneista vahingoista, mikäli nämä ovat aiheutuneet epäasianmukaisesta korjauksesta tai osia vaihdettaessa ei ole käytetty alkuperäisiä GARDENA-varaosia tai hyväksymiämme osia ja korjauksen on suorittanut muu kuin GARDENA-huoltokeskus tai valtuuttamamme ammattihenkilö. Tämä pätee myös lisäosiin ja lisävarusteisiin.

**I Responsabilità del prodotto**

Si rende espressamente noto che, conformemente alla legislazione sulla responsabilità del prodotto, non si risponde di danni causati da nostri articoli se originati da riparazioni eseguite non correttamente o da sostituzioni di parti effettuate con materiale non originale GARDENA o comunque da noi non approvato e, in ogni caso, qualora l'intervento non venga eseguito da un centro assistenza GARDENA o da personale specializzato autorizzato. Lo stesso vale per le parti complementari e gli accessori.

**E Responsabilidad de productos**

Advertimos que conforme a la ley de responsabilidad de productos no nos responsabilizamos de daños causados por nuestros aparatos, siempre y cuando dichos daños hayan sido originados por arreglos o reparaciones indebidas, por recambios con piezas que no sean piezas originales GARDENA o bien piezas no autorizadas por nosotros, así como en aquellos casos en que la reparación no haya sido efectuada por un Servicio Técnico GARDENA o por un técnico autorizado. Lo mismo es aplicable para las piezas complementarias y accesorios.

**P Responsabilidade sobre o produto**

Queremos salientar que segundo a lei da responsabilidade do fabricante, nós não nos responsabilizaremos por danos causados pelo nosso equipamento, quando estes ocorrerem em decorrência de reparações inadequadas ou da substituição de peças por peças não originais da GARDENA, ou peças não autorizadas. A responsabilidade tornar-se-à nula também depois de reparações realizadas por oficinas não autorizadas pela GARDENA. Esta restrição valerá também para peças adicionais e acessórios.

<p><b>PL Odpowiedzialność za produkt</b></p> <p>Informujemy, że zgodnie z ustawą o odpowiedzialności cywilnej za szkody powstałe w związku z wadliwością towaru nie ponosimy odpowiedzialności za szkody powstałe w wyniku użytkowania naszych urządzeń, o ile spowodowane zostały niewłaściwą naprawą lub przy wymianie elementów nie zostały zastosowane nasze części oryginalne firmy GARDENA, a naprawa nie została wykonana przez serwis firmy GARDENA lub przez autoryzowanego przedstawiciela. Taką samą zasadą dotyczy części uzupełnianych i akcesoriów.</p>
<p><b>H Termékszavatosság</b></p> <p>Nyomatékosan utalunk arra a tényre, hogy a termékszavatossági törvény szerinti nem kell jótállást vállalnunk azokra a károkra, amelyekket nem a mi készülékeink okoztak, ha ezeket szakszerűtlen javítás okozta vagy egy alkatrész kicserélésénél nem a mi eredeti GARDENA alkatrészeket vagy általunk engedélyezett alkatrészeket használták fel és a javítást nem a GARDENA szerviz vagy egy erre felhatalmazott szakember végezte. Hasonlóképpen érvényes ez a kiegészítő alkatrészekre és tartozékokra is.</p>
<p><b>CZ Odpovědnost za výrobek</b></p> <p>Výslovně upozorňujeme na to, že podle zákona o odpovědnosti za výrobek neneseme odpovědnost za škody způsobené našimi přístroji, pokud byly způsobeny neodbornou opravou nebo použitím jiných než našich originálních náhradních dílů GARDENA nebo námi schválených dílů a neprovedením opravy servisem GARDENA nebo autorizovaným odborníkem. Odpovídající platí i pro doplňkové díly a příslušenství.</p>
<p><b>SK Predmet záruky</b></p> <p>Upozorňujeme dôrazne na to, že podľa zákona o poskytovaní záruk nezodpovedáme za škody spôsobené našimi výrobkami, v prípade, že boli boli vyvolané neodbornými opravami, výmenou dielcov, ktoré nepatria k originálnym dielom GARDENA alebo neboli nami schválené rovnako boli spôsobené servisnými zásahmi, ktoré neboli vykonané servisom GARDENA alebo autorizovaným odborníkom. Rovnako to platí pre doplnky a príslušenstvo.</p>
<p><b>GR Ευθύνη για το προϊόν</b></p> <p>Σας υπενθυμίζουμε ρητά, ότι σύμφωνα με το νόμο περί ευθύνης για τα προϊόντα δεν ευθυνόμαστε για ενδεχόμενες βλάβες που προκαλούνται από τις συσκευές μας, εφόσον οφείλονται σε μία ακατάλληλη επισκευή ή σε μία αντικατάσταση τμημάτων για την οποία δεν έχουν χρησιμοποιηθεί τα πρωτότυπα ανταλλακτικά της GARDENA ή τα από μας εγκατεχμένα ανταλλακτικά και σε περίπτωση που δεν εκτελείται η επισκευή από το Τμήμα Εξυπηρέτησης Πελατών της GARDENA ή από έναν εξουσιοδοτημένο εξειδικευμένο τεχνίτη. Το ίδιο ισχύει για εξαρτήματα και συμπληρωματικά τμήματα.</p>
<p><b>SLO Jamstvo za izdelek</b></p> <p>Pismo no poudarjamo, da po zakonu jamstva za izdelek nismo odgovorni za škodo, ki bi nastala zaradi uporabe našega izdelka, prav tako tudi ne za škodo ki bi nastala zaradi nepravilnega popravila izdelka ali pri napačni zamenjavi delov, ki niso originalni deli GARDENA ali pri uporabi z naše strani potrjenih delov, ki pa niso bili vgrajeni v servisu GARDENA ali v naši pooblaščenih servisni službi. Enako velja tudi za nadomestne dele in opremo.</p>
<p><b>RO Responsabilitatea legala a produsului</b></p> <p>Mentionăm în mod expres ca, în concordanță cu responsabilitatea legala a produsului, noi suntem răspunzători de nici un accident provocat de produsele noastre dacă se datorează reparării necorespunzătoare sau dacă piesele de schimb nu sunt originale GARDENA sau aprobate de GARDENA, sau dacă reparațiile nu au fost efectuate de un Centru de Service GARDENA sau un specialist autorizat. Aceleași prevederi se aplică și pieselor de schimb și accesoriilor.</p>
<p><b>BG Отговорност за качество</b></p> <p>Изрично подчертаваме, че съгласно закона за отговорност за качество, ние не носим отговорност за вредите причинени от нашите уреди, ако същите са причинени от неправилен ремонт или при подмяната на части не са използвани оригинални части на GARDENA или части одобрени от нас и ремонта не е извършен от сервис на GARDENA или оторизиран специалист. Същото важи за допълнителните части и принадлежностите.</p>
<p><b>EST Tootevastutus</b></p> <p>Juhime teie tähelepanu sellele, et tootevastutusseaduse kohaselt ei vastuta me meie seadmete poolt põhjustatud kahjude eest, kui need on tekkinud asjatundmatu paranduse tagajärjel või kui detaili vahetamiseks ei kasutatud GARDENA originaalvaruosi ega meie poolt kasutatada lubatud varuosi ja kui parandustööd ei ole teinud GARDENA klienditeenindusspetsialistid ega meie volitatud spetsialistid. Sama kehtib lisadetailide ja tarvikute kohta.</p>
<p><b>LT Atsakomybė už produkciją</b></p> <p>Nurodome, kad remdamiesi Atsakomybės už produkciją įstatymu, neatsakome už nuostolius, sukeltus mūsų prietaisų, jei jie atsirado dėl netinkamo remonto, arba, jei keičiant dalis, buvo naudojami neoriginalios GARDENA dalys arba dalys, kurių mes neleidome naudoti, o remontą atliko ne GARDENA servisas arba neįgaliotasis specialistas. Tas pats galioja papildomoms dalims ir priedams.</p>
<p><b>LV Produkta atbildība</b></p> <p>Mēs skaidri norādām uz to, ka saskaņā ar Produktu atbildības likumu, mēs neatbildam par mūsu iekārtu radītiem zaudējumiem, ciktāl tos ir izraisījis neatbilstošs remonts vai daļu nomaļņa ar neoriģinālām GARDENA daļām vai ne ar mūsu norādītajām detaļām un remontu nav veicis GARDENA serviss vai pilnvarots speciālists. Tas pats attiecas uz papildinošajām daļām un piederumiem.</p>

<p><b>D EG-Konformitätserklärung</b></p> <p>Der Unterzeichnete Husqvarna AB, 561 82 Huskvarna, Sweden bestätigt, dass die nachfolgend bezeichneten Geräte in der von uns in Verkehr gebrachten Ausführung die Anforderungen der harmonisierten EU-Richtlinien, EU-Sicherheitsstandards und produktspezifischen Standards erfüllen. Bei einer nicht mit uns abgestimmten Änderung der Geräte verliert diese Erklärung ihre Gültigkeit.</p>
<p><b>GB EU Declaration of Conformity</b></p> <p>The undersigned Husqvarna AB, 561 82 Huskvarna, Sweden hereby certifies that, when leaving our factory, the units indicated below are in accordance with the harmonised EU guidelines, EU standards of safety and product specific standards. This certificate becomes void if the units are modified without our approval.</p>
<p><b>F Certificat de conformité aux directives européennes</b></p> <p>Le constructeur, soussigné : Husqvarna AB, 561 82 Huskvarna, Sweden déclare qu'à la sortie de ses usines le matériel neuf désigné ci-dessous était conforme aux prescriptions des directives européennes énoncées ci-après et conforme aux règles de sécurité et autres règles qui lui sont applicables dans le cadre de l'Union européenne. Toute modification portée sur ce produit sans l'accord express de GARDENA supprime la validité de ce certificat.</p>
<p><b>NL EU-overeenstemmingsverklaring</b></p> <p>Ondergetekende Husqvarna AB, 561 82 Huskvarna, Sweden bevestigt, dat de volgende genoemde apparaten in de door ons in de handel gebrachte uitvoering voldoen aan de eis van, en in overeenstemming zijn met de EU-richtlijnen, de EU-veiligheidsstandaard en de voor het product specifieke standaard. Bij een niet met ons afgestemde verandering aan de apparaten verliest deze verklaring haar geldigheid.</p>
<p><b>S EU Tillverkarintyg</b></p> <p>Undertecknad firma Husqvarna AB, 561 82 Huskvarna, Sweden intygar härmed att nedan nämnda produkter överensstämmer med EU:s direktiv, EU:s säkerhetsstandard och produktspecifikation. Detta intyg upphör att gälla om produkten ändras utan vårt tillstånd.</p>
<p><b>DK EU Overensstemmelse certifikat</b></p> <p>Undertegnede Husqvarna AB, 561 82 Huskvarna, Sweden bekræfter hermed, at enheder listet herunder, ved afsendelse fra fabrikken, er i overensstemmelse med harmoniserede EU retningslinier, EU sikkerheds standarder og produkt specifikations standarder. Dette certifikat træder ud af kraft hvis enhederne er ændret uden vor godkendelse.</p>
<p><b>FI EY-vaatimustenmukaisuusvakuutus</b></p> <p>Allekirjoittanut Husqvarna AB, 561 82 Huskvarna, Sweden vakuuttaa, että allamainitut laitteet täyttävät tентаattamme lähtießään yhdenmukaistettujen EY-direktiivien, EY-turvallisuusstandardien ja tuotekohtaisten standardien vaatimukset. Laitteisiin tehdyt muutokset, joista ei ole sovittu kanssamme, johtavat tämän vakuutuksen raukeamiseen.</p>
<p><b>I Dichiarazione di conformità alle norme UE</b></p> <p>La sottoscritta Husqvarna AB, 561 82 Huskvarna, Sweden certifica che il prodotto qui di seguito indicato, nei modelli da noi commercializzati, è conforme alle direttive armonizzate UE nonché agli standard di sicurezza e agli standard specifici di prodotto. Qualunque modifica apportata al prodotto senza nostra specifica autorizzazione invalida la presente dichiarazione.</p>
<p><b>E Declaración de conformidad de la UE</b></p> <p>El que suscribe Husqvarna AB, 561 82 Huskvarna, Sweden declara que la presente mercancía, objeto de la presente declaración, cumple con todas las normas de la UE, en lo que a normas técnicas, de homologación y de seguridad se refiere. En caso de realizar cualquier modificación en la presente mercancía sin nuestra previa autorización, esta declaración pierde su validez.</p>
<p><b>P Certificado de conformidade da UE</b></p> <p>Os abaixo mencionados Husqvarna AB, 561 82 Huskvarna, Sweden Por este meio certificamos que ao sair da fábrica os aparelhos abaixo mencionados estão de acordo com as diretrizes harmonizadas da UE, padrões de segurança e de produtos específicos. Este certificado ficará nulo se as unidades forem modificadas sem a nossa aprovação.</p>

<p><b>PL Deklaracja zgodności Unii Europejskiej</b></p> <p>Husqvarna AB, 561 82 Huskvarna, Sweden potwierdza, że poniżej określone urządzenia w wersji oferowanej przez nas do sprzedaży spełniają wymagania zharmonizowanych dyrektyw Unii Europejskiej, standardu bezpieczeństwa Unii Europejskiej i standardu specyficznego dla tego typu produktów. W przypadku zmiany urządzenia, która nie została z nami uzgodniona, niniejsza deklaracja traci moc obowiązywania.</p>
<p><b>H EU-Megfelelőségi nyilatkozat</b></p> <p>Alulírott, a Husqvarna AB, 561 82 Huskvarna, Sweden igazolja azt, hogy az alábbiakban megnevezett készülékek, az általunk forgalomba hozott kivitelben teljesítik a harmonizációs EU-irányelvek, az EU biztonsági szabványok és a termékre jellemző szabványok követelményeit. Ha a készülékeken a mi bejegyeztésünk nélkül változtatást végeznek, akkor ez a nyilatkozat érvényét veszti.</p>
<p><b>CZ Prohlášení o shodě EU</b></p> <p>Podepsaný Husqvarna AB, 561 82 Huskvarna, Sweden potvrzuje, že dále uvedené přístroje v naší dovozu uvedeném provedení splňují požadavky harmonizovaných směrnic EU, bezpečnostních norem EU a norem specifických pro výrobek. Při naší neschválené změně přístrojů ztrácí toto prohlášení platnost.</p>
<p><b>SK EU-Vyhľadanie o zhode</b></p> <p>Nižšie uvedená firma Husqvarna AB, 561 82 Huskvarna, Sweden vyhlasuje, že uvedené zariadenia, ktoré sme uviedli na trh v ich vyhotovení spĺňajú požiadavky harmonizovaných predpisov EU, bezpečnostných štandardov EU a výrobo-spezifických štandardov. Pri zmene zariadenia, ktorá nebola odsúhlasená výrobcom stráca toto vyhlásenie platnosť.</p>
<p><b>GR Δήλωση Συμμόρφωσης προς τις Οδηγίες της ΕΕ</b></p> <p>Η υπογράφουσα Husqvarna AB, 561 82 Huskvarna, Sweden δηλώνει, ότι τα εξής αναφερόμενα εκδοόμενα από την εταιρία μας προϊόντα ανταποκρίνονται σε όλες τις εναρμονισμένες προδιαγραφές της ΕΕ, στα πρότυπα ασφαλείας της ΕΕ και στα ειδικά για το προϊόν πρότυπα. Σε μία μη συμφωνημένη με την εταιρία μας τροποποίηση των συσκευών αυτή η δήλωση χάνει την ισχύ της.</p>
<p><b>SLO EV-izjava o skladnosti</b></p> <p>Podpisani proizvajalec »Husqvarna AB, 561 82 Huskvarna, Sweden« s podpisom potrjuje, da sledeče opisana naprava, ki smo jo poslali na tržišče izpolnjuje zahteve harmoniziranih standardov ES-smernic, ES-varnostnih standardov in izdelku specifičnih standardov. V primeru spremembe na napravi brez našega pisnega dovoljenja ta izjava izgubi svoj pomen in veljavnost.</p>
<p><b>RO UE-Certificat de conformitate</b></p> <p>Prin prezenta Husqvarna AB, 561 82 Huskvarna, Sweden, certifica faptul ca, in momentul in care produsele mentionate mai jos ies din fabrica sunt in concordanta cu directivele UE, standardele de siguranta UE si standardele specifice ale produsului UE. Acest certificat devine nul in cazul modificarii aparatului fara aprobarea noastra.</p>
<p><b>BG ЕС-Декларация за съответствие</b></p> <p>Подписаната фирма Husqvarna AB, 561 82 Huskvarna, Sweden декларира, че описаните по-долу уреди, пуснати в продажба съгласно нашата спецификация, изпълняват изискванията на хармонизираните ЕС-директиви, ЕС-стандарти за безопасност и специфичните производствени стандарти. При промяна на уреда, която не е съгласувана с нас, тази декларация губи своята валидност.</p>
<p><b>EST ELI vastavusdeklaratsioon</b></p> <p>Allkirjutanu Husqvarna AB, 561 82 Huskvarna, Sweden kinnitab, et kirjeldatud seade vastab meie poolt riigiselle viidud kujul ELi harmoniseeritud direktiividele, ELi ohutusstandarditele ja tootea seotud standarditele. Meiega kooskõlastamata muudatused tegemise korral seadmel kaotab see deklaratsioon kehtivuse.</p>
<p><b>LT ES Atitikties deklaracija</b></p> <p>Pasirašanti firma Husqvarna AB, 561 82 Huskvarna, Sweden patvirtina, kad žemiau nurodyti prietaisai ir jų modeliai, kuriuos pakeičiame ir apyvartą, patenkina harmonizuotas ES direktyvas, ES saugumo standartus ir specifinius gamintojo standartus. Atlikus bet koki prietaiso pakeitimą, kuris nėra suderintas su mumis, ši deklaracija praranda galiojimą.</p>
<p><b>LV ES-atbilstības deklaracija</b></p> <p>Parakstījis Husqvarna AB, 561 82 Huskvarna, Sweden, Vācijas apstiprina, ka sekojoši aprīkātās iekārtas, kuras mēs izplatām, savā izpildījumā atbilst harmonizētajām ES direktīvām, ES drošības standartiem un produkta specifiskajiem standartiem. Ar mūsu nepatiprinātām izmaiņām iekārtā šī deklarācija zaudē savu derīgumu.</p>

Bezeichnung der Geräte: Description of the units: Désignation du matériel : Omschrijving van de apparaten: Produktbeskrivning: Beskrivelse af produktet: Laitteiden nimitys: Descrizione dei prodotti: Descripción de la mercancía: Descrição dos aparelhos: Nazwa urządzenia: A készülékek megnevezése: Označení přístrojů:  Označenie zariadenia:  Ονομασία της συσκευής: Opis naprave: Descrierea articolelor: Обозначение на уредите: Seadmete nimetus: Prietaisų pavadinimas: Iekārtu apzīmējums:	<b>Tiefbrunnenpumpe</b> <b>Deep Well Pump</b> <b>Pompe de forage</b> <b>Dieptebronnepomp</b> <b>Pump för djup brunn</b> <b>Dybbrøndspumpe</b> <b>Porakaivopumppu</b> <b>Pompa per pozzi</b> <b>Bomba para pozos profundos</b> <b>Bomba para poços profundos</b> <b>Pompa głębinowa</b> <b>Mélykútshivattyú</b> <b>Čerpadlo pro čerpání vody</b> <b>z hlubokých studní</b> <b>Čerpadlo na čerpanie vody</b> <b>z hlbokých studní</b> <b>Αντλία βαθέων φρεάτων</b> <b>Črpalka za globoke vodnjake</b> <b>Pompă de presiune subsmersibilă</b> <b>Помпа за дълбоки кладенци</b> <b>Súvaveerump</b> <b>Gilių šulinių siurblys</b> <b>Dziļo aku sūkņis</b>	Hinterlegte Dokumentation: GARDENA-Technische Dokumentation, E. Renn 89079 Ulm  Deposited Documentation: GARDENA Technical Documentation, E. Renn 89079 Ulm  Dokumentation déposée: Documentation technique GARDENA, E. Renn 89079 Ulm
Typen: Types: Types : Type: Typ: Typen: Tuypit: Tipi: Tipos: Tipos: Typy:  <b>5500/5 inox</b> <b>6000/5 inox</b> <b>6000/5 inox automatic</b>	Art.-Nr.: Art. No.: Référence : Art.nr.: Art.nr.: Art. nr.: Tuoten:o Art.: Art. No: Art. no: Nr artykulu:  Cikkszám: Číslo artiklu: Art.: Αριθ. είδους: Art št.: Nr art.: Арт. номер: Toote nr : Gaminio nr.: Izstr.:	Anbringningsjahr der CE-Kennzeichnung: Year of CE marking: Année d'apposition du marquage CE : Installatiejaar van de CE-aanduiding: Märkningsår: CE-Mærkningsår: CE-merkin kiinnitysvuosi: Anno di applicazione della certificazione CE: Colocación del distintivo CE: Ano de marcação pela CE: Rok nadania oznakowania CE: CE-jelzés elhelyezésének éve: Rok umístění značky CE: Rok udelenia značky CE: Έτος σήματος CE: Leto namestitve CE-oznake: Anul de marcare CE: Година на поставяне на CE-маркировка: CE-märgistuse paigaldamise aasta: Metai, kuriais pažymėta CE-ženklai: CE-marķējuma uzlikšanas gads:
EU-Richtlinien: EU directives: Directives européennes : EU-richtlijnen: EU directiv: EU Retningslinier: EY-direktiivit: Directive UE: Normativa UE: Directrices da UE: Dyrektywy Unii Europejskiej: EU-irányelvek: Směrnice EU:  <b>2006/42/EG</b> <b>2006/95/EG</b> <b>2004/108/EG</b>	EU-Predpisy: Οδηγίες της ΕΕ: ES-smernice: Directive UE: EC-директиви: ELI direktiivid: ES direktivos: ES-direktivas:  <b>2006/42/EG</b> <b>2006/95/EG</b> <b>2004/108/EG</b>	Ulm, den 21.06.2010 Der Bevollmächtigte Ulm, 21.06.2010 Authorised representative Fait à Ulm, le 21.06.2010 Le mandataire Ulm, 21-06-2010 De gevollmachtigde Ulm, 2010.06.21. Auktoriserad representant Ulm, 21.06.2010 Autoriseret repræsentant Ulmissa, 21.06.2010 Valtuutettu edustaja Ulm, 21.06.2010 Persona delegata Ulm, 21.06.2010 La persona autorizada Ulm, 21.06.2010 O representante Ulm, dnia 21.06.2010 Pełnomocnik Ulm, 21.06.2010 Meghatalmazott Ulm, 21.06.2010 Zplnomocněnec Ulm, dňa 21.06.2010 Splnomocnený Ulm, 21.06.2010 Ο εξουσιοδοτημένος Ulm, 21.06.2010 Pooblaščenec Ulm, 21.06.2010 Conducerea tehnică Ulm, 21.06.2010 Упълномощен Ulm, 21.06.2010 Volitatus esindaja Ulm, 21.06.2010 Igalotasis atstovas Ulme, 21.06.2010 Pilnvarotā persona
Harmonisierte EN:  <b>DIN EN ISO 12100</b> <b>EN 60335-1: 2002 A1, A2, A11, A12, A13</b> <b>EN 60335-2-41:2003 A1</b>		 <b>A. Disch</b> Vice President Category Watering



**Deutschland / Germany**

GARDENA  
Manufacturing GmbH  
Central Service  
Hans-Lorenser-Str. 40  
89079 Ulm  
Produktfragen:  
(+49) 731 490-123  
Reparaturen:  
(+49) 731 490-290  
service@gardena.com

**Argentina**

Husqvarna Argentina S.A.  
Vera 745  
(C1414A00) Buenos Aires  
Phone: (+ 54) 11 4858-5000  
diego.poggi@ar.husqvarna.com

**Australia**

Husqvarna Australia Pty. Ltd.  
Locked Bag 5,  
Central Coast BC, NSW 2252  
Phone: 0061 24352 7400  
customer.service@husqvarna.com.au

**Austria / Österreich**

Husqvarna Austria GmbH  
Consumer Products  
Industriezeile 36  
4010 Linz  
Phone: (+43) (0) 732/77 01 01-90  
consumer.service@husqvarna.at

**Belgium**

GARDENA Belgium NV/SA  
Leuvensesteenweg 555 b10  
1930 Zaventem  
Phone: (+32) 27 20 921 2  
info@gardena.be

**Brazil**

Palash Importação e Comércio Ltda  
Rua São João do Araguaia, 338  
Barueri – SP – CEP: 06409-060  
Phone: (+55) 11 4198-9777  
eduardo@palash.com.br

**Bulgaria**

Husqvarna Bulgaria Eood  
72 Andrey Ljapchev Blvd.  
1799 Sofia  
Phone: 02/9 75 30 76

**Canada**

GARDENA Canada Ltd.  
100 Summerlea Road  
Brampton, Ontario L6T 4X3  
Phone: (+1) 905 792 93 30  
info@gardenacanada.com

**Chile**

Garden Chile S.A.  
San Sebastián 2839  
Ofic. 701 A  
Las Condes - Santiago de Chile  
Phone: (+56) 2 20 10 708  
garfar\_cl@yahoo.com

**Costa Rica**

Compania Exim  
Euroiberoamericana S.A.  
Apto Postal 1260  
San José  
Phone: (+506) 223 20 75  
exim\_euro@racsa.co.cr

**Croatia**

SILK ADRIA d.o.o.  
Josipa Lončara 3  
10080 Zagreb  
Phone: (+385) 1 3794 580  
silk.adria@zg.t-com.hr

**Cyprus**

FARMOKIPIKI LTD  
P.O. Box 7098  
74, Digeni Akrita Ave.  
1641 Nicosia  
Phone: (+357) 22 75 47 62  
condam@spidernet.com.cy

**Czech Republic**

Husqvarna Česko s.r.o.  
Türkova 2319/5b  
149 00 Praha 4 – Chodov  
Bezplatná infolinka: 800 100 425  
servis@cz.husqvarna.com

**Denmark**

GARDENA  
Husqvarna Consumer Outdoor Products  
Salgsafdelning Danmark  
Box 9003  
200 39 Malmö  
info@gardena.dk

**Estonia**

Husqvarna Eesti OÜ  
Consumer Outdoor Products  
Kesk tee 10, Aaviku küla  
Rae vald, Harju maakond 75305  
kontakt.etj@husqvarna.ee

**Finland**

Oy Husqvarna Ab  
Consumer Outdoor Products  
Lautatarhankatu 8 B / PL 3  
00581 HELSINKI  
info@gardena.fi

**France**

Husqvarna France S.A.S.  
9 – 11 allée des Pierres Mayettes  
ZAC des Barbannières  
B.P. 99  
92232 Gennevilliers cedex  
Phone: (+33) 01 40 85 30 40  
service.consommateurs@gardena.fr

**Great Britain**

Husqvarna UK Ltd  
Preston Road  
Aycliffe Industrial Park  
Newton Aycliffe  
Co Durham  
DL5 6UP  
info.gardena@husqvarna.co.uk

**Greece**

HUSQVARNA ΕΛΛΑΣ Α.Ε.Β.Ε.  
Υπόμ. Ηφαίστου 33Α  
Β. Πε. Κορωπίου  
19 400 Κορωπί Αττικής  
Phone: (+30) 210 6620225 – 6  
service@agrokkip.gr

**Hungary**

Husqvarna  
Magyarország Kft.  
Ezred u. 1 – 3  
1044 Budapest  
Phone: (+ 36) 80 20 40 33  
gardena@gardena.hu

**Iceland**

Ó. Johnson & Kaaber  
Tunguhalsi 1  
110 Reykjavik  
ooj@ojk.is

**Ireland**

McLoughlins RS  
Unit 5  
Norther Cross Business Park  
North Road, Finglas  
Dublin 11

**Italy**

Husqvarna Italia S.p.A.  
Via Como, 72  
23868 Valmadrera (LC)  
Phone: (+39) 0341.203.111  
info@gardenaitalia.it

**Japan**

KAKUICHI co., Ltd.  
Sumitomo Realty & Development  
Kojimachi  
BLDG., 8F  
5 – 1 Nibancyo, chiyoda-ku,  
Tokyo 102-0084  
Phone: (+81)-(0)3-3264-4721  
m\_ishihara@kaku-ichi.co.jp

**Latvia**

SIA „Husqvarna Latvija“  
Consumer Outdoor Products  
Bākūzu iela 6, Rīga, LV-1024  
info@husqvarna.lv

**Lithuania**

UAB Husqvarna Lietuva  
Consumer Outdoor Products  
Ateities pl. 77C  
LT-52104 Kaunas  
centras@husqvarna.lt

**Luxembourg**

Magasins Jules Neuberg  
39, rue Jacques Stas  
Luxembourg-Gasperich 2549  
Case Postale No. 12  
Luxembourg 2010  
Phone: (+352) - 40 14 01  
api@neuberg.lu

**Netherlands**

GARDENA Nederland B.V.  
Postbus 50176  
1305 AD ALMERE  
Phone: (+31) 36 521 00 00  
info@gardena.nl

**Neth. Antilles**

Jonka Tuincentrum  
Sta. Rosa Weg 196  
P.O. Box 8200  
Curaçao  
Phone: (+599) 9 767 66 55  
pgm@jonka.com

**New Zealand**

Husqvarna New Zealand Ltd.  
PO Box 76437  
Manukau City 2241  
Phone: 0064 9 9202410  
sales.nz@husqvarna.co.nz

**Norway**

GARDENA  
Husqvarna Consumer Outdoor Products  
Salgskontor Norge  
Kieverveien 6  
1540 Vestby  
info@gardena.no

**Poland**

Husqvarna Poland Sp. z o.o.  
ul. Wysockiego 15 B  
03-371 Warszawa  
Phone: (+48) 22 330 96 00  
gardena@gardena.pl

**Portugal**

Husqvarna Portugal SA  
Sintra Business Park  
Edifício 1 · Fracção 0 G  
Abrunheira  
2710-089 Sintra  
info@gardena.pt

**Romania**

MADEX INTERNATIONAL SRL  
Șoseaua Odăii 117 – 123  
Sector 1, București,  
RO 013603  
Phone: (+40) 21 352-7603 / 4 / 5 / 6  
madex@gardena.ro

**Russia / Россия**

000 «Husqvarna»  
Leningradskaya street, vladenie 39  
Khimki Business Park  
Building 2, 4th floor  
141400 Moscow Region, Khimki  
Phone: +7 (495) 797 26 70

**Singapore**

HY-RAY PRIVATE LIMITED  
40 Jalan Pemimpin  
#02-08 Tat Ann Building  
Singapore 577185  
Phone: (+65) 6253 2277  
shiyng@hyray.com.sg

**Serbia**

Domel d.o.o.  
Autoput za Novi Sad bb  
11273 Belgrade  
Phone: (+381) 11 84 888 12  
miroslav.jejina@domel.rs

**Slovakia**

Husqvarna Česko s.r.o.  
T – L s.r.o.  
Fedínová 6 – 8  
851 01 Bratislava  
Bezplatná infolinka: 800 154 044  
servis@sk.husqvarna.com

**Slovenia**

GARDENA d.o.o.  
Brodišče 15  
1236 Trzin  
Phone: (+386) 1 580 93 32  
servis@gardena.si

**South Africa**

GARDENA  
South Africa (Pty.) Ltd.  
P.O. Box 11534  
Vorna Valley 1686  
Phone: (+27) 11 315 02 23  
sales@gardena.co.za

**Spain**

Husqvarna Espana S.A.  
C/Basauri, nº 6  
La Florida  
28023 Madrid  
Phone: (+34) 91 708 05 00  
(4 líneas)  
atencioncliente@gardena.es

**Sweden**

GARDENA  
Husqvarna Consumer Outdoor Products  
Försäljningskontor Sverige  
Box 9003  
20039 Malmö  
info@gardena.se

**Switzerland / Schweiz**

Husqvarna Schweiz AG  
Consumer Products  
Industriestrasse 10  
5506 Mägenwil  
Phone: +41 (0) 62 887 37 00  
info@gardena.ch

**Turkey**

GARDENA Dost Diş Ticaret  
Mümesillik A.Ş.  
Sanayi Çad. Adil Sok. No. 1  
34873 Kartal – Istanbul  
Phone: (+90) 216 38 93 939  
info@gardena-dost.com.tr

**Ukraine / Україна**

ТОВ «Хускварна Україна»  
Васильківська, 34, 204-Г  
03022, Київ  
Тел.: (+38 044) 498 39 02  
info@gardena.ua

**USA**

GARDENA Canada Ltd.  
100 Summerlea Road  
Brampton, Ontario L6T 4X3  
Phone: (+1) 905 792 93 30  
info@gardenacanada.com

1489-20.960.06/0711

© GARDENA Manufacturing GmbH  
D-89070 Ulm  
http://www.gardena.com