

3000/4 eco Art. 1753

**D Betriebsanleitung**  
Hauswasserwerk

**GB Operating Instructions**  
Pressure Tank Unit

**F Mode d'emploi**  
Groupe de surpression

**NL Gebruiksaanwijzing**  
Hydrofoorpomp

**S Bruksanvisning**  
Hydroforpump

**DK Brugsanvisning**  
Husvandværk

**FI Käyttöohje**  
Painevesiyksikkö

**N Bruksanvisning**  
Trykktank

**I Istruzioni per l'uso**  
Autoclave

**E Instrucciones de empleo**  
Estación de Bombeo con Calderín

**P Manual de instruções**  
Bomba doméstica

**PL Instrukcja obsługi**  
Zestaw hydroforowy

**H Használati utasítás**  
Házi vízellátó

**CZ Návod k obsluze**  
Domácí vodárna

**SK Návod na obsluhu**  
Domáca vodáreň

**GR Οδηγίες χρήσης**  
Πιεστικό με βαρέλι

**RUS Инструкция по эксплуатации**  
Станция бытового водоснабжения  
автоматическая

**SLO Navodilo za uporabo**  
Hišna vodna črpalka

**HR Upute za uporabu**  
Kućni hidroforska pumpa

**SRB Uputstvo za rad**  
**BIH** Kućna hidroforska pumpa

**UA Інструкція з експлуатації**  
Домова водопровідна станція

**RO Instrucțiuni de utilizare**  
Hidrofor cu rezervor

**TR Kullanma Kılavuzu**  
Konut Suyu Tertibatı

**BG Инструкция за експлоатация**  
Хидрофорна уредба с  
разширителен съд

**AL Manual përdorimi**  
Impiant uji për shtëpi

**EST Kasutusjuhend**  
Hüdrofooriga veeautomaat

**LT Eksploatavimo instrukcija**  
Siurblys su slėgio rezervuaru

**LV Lietošanas instrukcija**  
Spiedtvertnes ierīce

# GARDENA Domáci vodárna 3000/4 eco



**Toto je překlad originálního německého návodu k obsluze.** Přečtěte si prosím pečlivě návod k obsluze a dodržujte jeho pokyny. Seznamte se pomocí tohoto návodu na provoz s výrobkem, jeho správným používáním a bezpečnostními pokyny.



Z bezpečnostních důvodů nesmějí výrobek používat děti, mladiství do 16-ti let a osoby, které nejsou seznámeny s tímto návodem na provoz. Osoby s omezenými fyzickými nebo psychickými schopnostmi smí tento výrobek používat pouze pod dohledem oprávněné osoby nebo když s ním byly seznámeny. Děti musí být pod dozorem, aby bylo zajištěno, že si s výrobkem nehrají.

→ Tento návod k obsluze prosím pečlivě uložte.

## Obsah:

1. Oblast použití domácí vodárny GARDENA . . . . .	119
2. Bezpečnostní upozornění . . . . .	120
3. Uvedení do provozu . . . . .	121
4. Obsluha . . . . .	122
5. Odstavení z provozu . . . . .	123
6. Údržba . . . . .	123
7. Odstraňování poruch . . . . .	124
8. Nabízené příslušenství . . . . .	126
9. Technické údaje . . . . .	126
10. Servis / Záruka . . . . .	127

CZ

## 1. Oblast použití domácí vodárny GARDENA

### **Použití v souladu s určením:**

Domáci vodárna GARDENA je určena pro soukromé použití v domácnosti a v zahradě a není určena k tomu, aby byla používána k zásobování zavlažovacích přístrojů a systémů ve veřejných zahradních zařízeních.

### **Čerpané kapaliny:**

Domáci vodárnu GARDENA lze používat k dodávce srážkové vody, vodovodní vody a vody obsahující chlór pro bazény.

### **Upozorňujeme na následující:**



**Domáci vodárna GARDENA není určena pro trvalý provoz (např. v průmyslovém provozu nebo pro účely trvalé cirkulace vody). Rovněž není možné přečerpávání leptavých, lehké hořlavých, agresivních nebo výbušných látek (např. benzín, petrolej, nitroroztoky), slané vody či potravin. Teplota čerpaného média nesmí být vyšší než 35 °C.**

## 2. Bezpečnostní upozornění

### Bezpečnost týkající se elektrických zařízení



**POZOR NEBEZPEČÍ!** Nebezpečí úrazu elektrickým proudem!

Hrozí nebezpečí úrazu elektrickým proudem!

→ Vždy před plněním, po vyřazení z provozu, při odstraňování poruch a před údržbou vytáhnout síťovou zástrčku.

Pozor: Použití čerpadla je povoleno pouze tehdy, pokud je čerpadlo připojeno přes proudový chránič (spínač FI) (DIN VDE 0100-702).

Čerpadlo je nutné instalovat na bezpečném místě, chráněném proti zaplavení a zajistit proti pádu.

Jako doplňkovou pojistku lze použít přípustný osobní ochranný spínač.

→ Kontaktujte prosím příslušnou energetickou společnost.

Údaje na typovém štítku přístroje se musí shodovat s parametry proudu ze sítě.

Kabely pro připojení do sítě a prodlužovací kabely nesmí mít podle normy DIN VDE 0620 menší průřez než je průřez pryžových hadic označených zkratkou H07 RNF.

Chraňte kabely před horkem, olejem a ostrými hranami.

Napájecí kabel nepoužívejte k přepravě čerpadla. Zástrčku nevytahujte ze zásuvky za kabel.

### V Rakousku

V Rakousku musí elektrické připojení odpovídat předpisu ÖVE-EM 42, T2 (2000)/1979 § 22 v souladu s § 2022.1. Podle něj musí být čerpadla pro použití u bazénů a zahradních jezírek napájena výhradně s použitím oddělovacího transformátoru.

→ Obráťte se s dotazem na elektrotechnický servis.

### Ve Švýcarsku:

Ve Švýcarsku musí být mobilní přístroje pro použití v exteriérech připojeny pomocí nadproudového ochranného spínače.

### Všeobecné pokyny



Hrozí nebezpečí úrazu horkou vodou!

V případě vadného tlakového spínače nebo nedostatečného přívodu vody na sací straně se může voda nacházející se ještě v čerpadle značně ohřát, takže by mohlo při výstupu této horké vody dojít ke zranění.

Čerpadlo je vybaveno teplotní pojistkou, která ho při vysoké teplotě vody (asi 65 °C) vypne.

→ Po vypnutí způsobeném vysokou teplotou je třeba čerpadlo oddělit od sítě pomocí domovní pojistky, vodu nechat ochladit (asi 10 – 15 min.) a před novým uvedením do provozu zajistit přívod vody na sací straně.

→ Před zapnutím zkontrolujte, zda čerpadlo (zejména napájecí kabely a zástrčka) není poškozené.

Poškozené čerpadlo nezapínejte.

→ V případě poruchy nebo poškození nechejte čerpadlo zkontrolovat v servisním oddělení GARDENA či autorizovaným odborníkem.

Nepoužívejte čerpadlo za deštivého počasí ani ve vlhkém či mokřém prostředí.

Dbejte nato, aby konec sací hadice vždy ležel v čerpaném médiu, zabráníte tak chodu nasucho.

Čerpadlo nesmí pracovat nasucho, ani s uzavřeným kohoutem na sacím potrubí.

→ Před každým zapnutím čerpadla naplňte čerpadlo čerpanou kapalinou až po plnicí otvor (cca 2 až 3 l)!

Písek a jiné hrubé částice vedou k rychlejšímu opotřebování a snížení výkonu čerpadla.

Při použití čerpadla k zásobování domácnosti vodou je nutno dodržovat místní předpisy správy vodovodů a kanalizací. Kromě toho je třeba dodržovat ustanovení DIN 1988.

→ V případě potřeby se obraťte s dotazem na místní odborný instalační provoz.

### 3. Uvedení do provozu

#### Instalace domácí vodárny:

Místo instalace musí být pevné a suché, umožňující bezpečné postavení domácí vodárny.

→ Domácí vodárnu instalovat v bezpečné vzdálenosti od čerpaného média.

Čerpadlo je třeba umístit na místo s dostatečnou vlhkostí vzduchu a dostatečným větráním do oblasti větrací šterbiny. Vzdálenost od stěn musí být minimálně 5 cm. Přes větrací šterbinu nesmí být nasávány žádné nečistoty (např. písek nebo zemina).

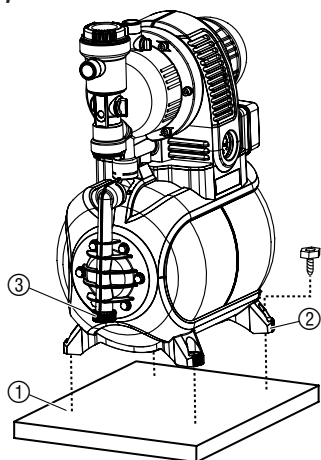
#### Domácí vodárna, pevná instalace:

→ Domácí vodárnu lze přišroubovat pomocí všech 4 nohou ② k pevnému podkladu ①.

Alternativně lze u servisu GARDENA objednat jako příslušenství odpružené nohy (č.v. 1753-00.901.00) zajišťující klidný chod bez vibrací.

Domácí vodárnu postavte tak, abyste mohli pod vypouštěcí šroub ③ umístit záchytnou nádobu dostatečné velikosti k vyprázdnění čerpadla nebo zařízení.

Instalujte čerpadlo podle možnosti výš než je vodní hladina, z které se bude čerpat voda. Pokud by to nebylo možné, nainstalujte mezi čerpadlo a sací hadici, například pro čištění vestavěného filtru ventil odolný podtlaku.



Při pevné instalaci čerpadla ve vnitřním prostoru určené pro zásobování domácího vodovodu nepřipojovat vodárnu k vodovodní síti kvůli snížení hluku a pro vyloučení poškození čerpadla tlakovými rázy pevnými trubkami, ale pružnými hadicemi.

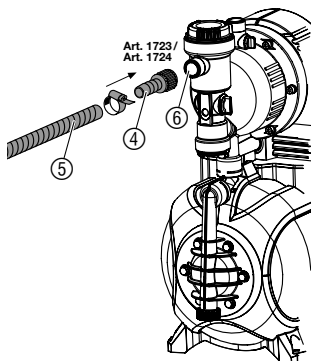
Při pevné instalaci instalujte jak na sací straně, tak na výtlačné straně vhodné ventily. Důležité je to např. při údržbářských a čistících pracích nebo při odstavení.

**Přípojovací díly na sací a výtlačné straně smí být dotaženy jen ručně.**

#### Připojení hadice na sací straně:

Použijte sací hadici pro vakuově pevné připojení, např.:

- GARDENA sací souprava č.v. 1411/1418/1412 nebo
- GARDENA sací hadice pro kopané studny č.v. 1729.



Na sací straně nepoužívejte žádné části zástrčného systému pro hadice na vodu!

→ Sací hadici ⑤ připojit k přípoji na sací straně ⑥ čerpadla.

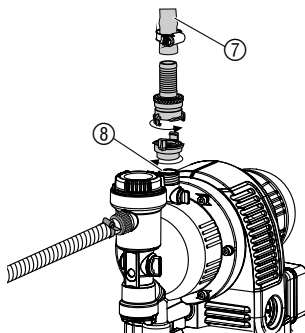
Sací hadici ⑤ bez závitového přípoje připojit pomocí přípojovacího kusu (např. č.v. 1723/1724) ④ s přípojem na sací straně a vzduchotěsně sešroubovat.

Aby se zkrátil čas opětovného nasátí, doporučujeme použití hadice se zpětnou klapkou, která zabraňuje samovolnému vyprázdnění sací hadice po vypnutí domácí vodárny.

Při sacích výškách nad 4 m, je třeba sací hadici ⑤ dodatečně připevnit (např. připevnit k dřevěnému špalku), aby nebylo čerpadlo její vahou příliš zatíženo.

Při velmi jemném znečištění čerpaného média se doporučuje dodatečně k integrovanému filtru ještě **GARDENA předfiltr čerpadla č.v. 1730/1731**.

**Připojení hadice na výtlačné straně:**



#### Upozornění:

Použijte tlakové GARDENA hadice, o průměru 19 mm (3/4"), ve spojení se závitovým dílem rychlospojky GARDENA s vnitřním závitem 33,3 mm (G1), **č.v. 7109** a sací a výtlačnou spojku GARDENA, **č.v. 7120**, pro hadice 19 mm (3/4") a rovněž hadicovou objímku GARDENA, **č.v. 7192**.

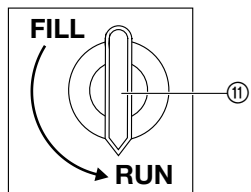
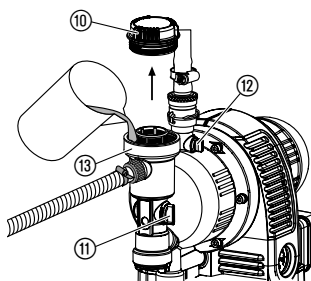
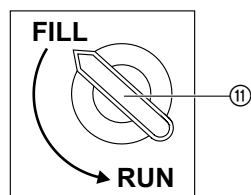
**V žádném případě k tomuto účelu nepoužívejte sací hadice.**

→ Tlakovou hadici ⑦ připojte na přípojku na výtlačné straně ⑧.

→ Rada: Při pokládání trubek je třeba dbát na to, aby vedení vždy stoupalo, aby mohla voda na tlakové straně téci zpět do čerpadla.

## 4. Obsluha

**Spuštění domácí vodárny:**



#### POZOR NEBEZPEČÍ!

Nebezpečí úrazu elektrickým proudem!

→ Před plněním vytáhnout síťovou zástrčku.

**POZOR! Chod čerpadla nasucho!**

→ Před každým novým spuštěním naplnit čerpadlo až po přepad čerpanou kapalinou (asi 2 až 3 l), aby neběželo nasucho.

1. Povolte kryt ⑩ filtrační komory rukou.
2. Otočný spínač ⑪ přepněte na **FILL**.  
Vestavěný zpětný ventil se otevře.
3. Otevřete ⑫ odvodušnění.
4. Ventily eventuálně instalované v tlakovém vedení (připojená zařízení, pojistka proti úniku vody, atd.) otevřít a vypustit vodu zbývající ve výtlačné hadici, aby mohl vzduch při plnění a nasávání unikat.
5. Čerpané médium pomalu plnit plnicím hrdlem ⑬ (asi 2 až 3 l) tak, až začne voda vystupovat odvodušněním ⑫.
6. Víko ⑩ komory filtru opět rukou utáhněte až na doraz.
7. **Uzavřete odvodušnění ⑫ a otočný spínač ⑪ otočte na RUN.**
8. **Síťovou vidlici zasuňte do síťové zásuvky 230 V stříd. Pozor! Čerpadlo se okamžitě rozběhne!**

Po dosažení maximálního tlaku se čerpadlo automaticky vypne. Při poklesu tlaku pod minimální tlak v důsledku odběru vody se čerpadlo automaticky zapne.

Uvedené maximální samonasávací výšky 8 m lze dosáhnout pouze tehdy, pokud je čerpadlo naplněno plnicím otvorem ⑬ až po okraj a tlakovou hadici přitom i v průběhu samonasávání držíte nahoře, takže čerpané médium nemůže z čerpadla přes tlakovou hadici unikat. Pokud je hadice se zpětnou klapkou nemusí se držet nahoře.

### ECO-spínač:



### Poznámka pro použití postřikovačů:

Pro úsporu energie (až 15 %) může být vypínací tlak čerpadla podle aplikace kontinuálně regulován mezi hodnotami **ECO** a **MAX**. (Tlaková diference mezi **ECO** a **MAX** je asi 1 bar).

→ **ECO**-otočný přepínač ⑭ natočit do požadované polohy.

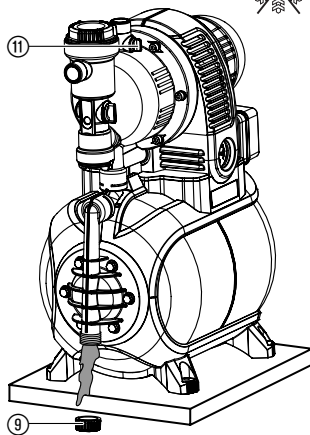
V závislosti na průtoku postřikovače může v důsledku automatického zapnutí a vypnutí čerpadla dojít k nerovnoměrnému zavlažování.

## 5. Odstavení z provozu

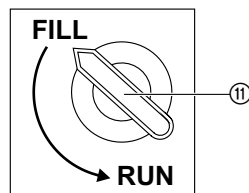
### Uskladnění:



V případě nebezpečí mrazu musí být vodárna vyprázdněna a uskladněna v prostoru zabezpečeném proti mrazu. Místo uložení musí být nepřístupné dětem.



1. Vytáhněte síťovou vidlici čerpadla.
2. Otočný spínač ⑪ přepněte na **FILL**.
3. Otevřít spotřebič ve výtlaku.
4. Uzavírací klapku ⑨ odšroubovat a vodu vypustit.
5. Domácí vodní automat uložte na místě chráněném před mrazem a v suchu.



### Likvidace:

(podle směrnice 2002/96/ES)



Přístroj nelze vyhodit do normálního domovního odpadu, nýbrž jeho likvidace musí být provedena odborně.

→ Důležité: přístroj zlikvidujte prostřednictvím Vašeho komunálního likvidačního střediska.

## 6. Údržba

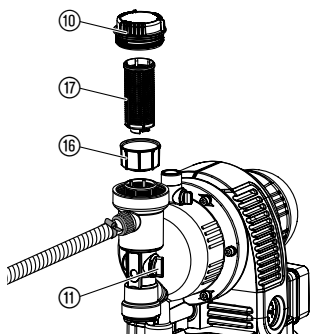


### POZOR NEBEZPEČÍ!

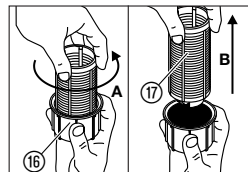
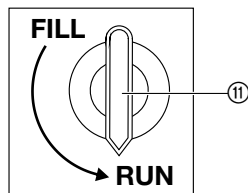
Nebezpečí úrazu elektrickým proudem!

→ Před údržbou vytáhnout síťovou zástrčku.

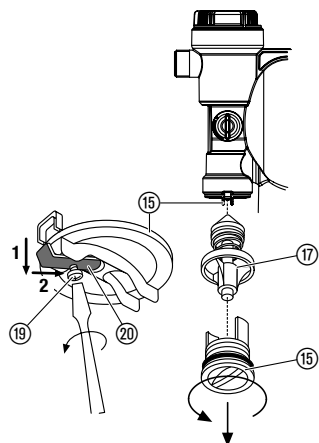
### Čištění sacího filtru:



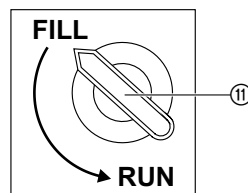
1. Otočte otočný spínač ⑪ na **RUN**.
2. V případě potřeby uzavřít všechny ventily na sací straně.
3. Vyšroubujte víko ⑩ filtrační komory.
4. Vytáhněte filtrační jednotku ⑬ ⑭ svisle nahoru.
5. Pevně přidržte miskou ⑮ pootočte filtr ⑯ proti chodu hodinových ručiček **A** a vytáhněte **B** (bajonetový uzávěr).
6. Vyčistěte miskou ⑮ pod tekoucí vodou a filtr ⑯ očistěte např. jemným kartáčkem.
7. Namontujte filtr v opačném pořadí zpět.



### Čištění zpětného ventilu:



1. Otočte otočný spínač ⑪ na **FILL**.
2. V případě potřeby uzavřít všechny ventily na sací straně.
3. Otevřete všechna odběrná místa, aby byla výtlačná strana bez tlaku.
4. Odšroubovat uzavírací klapku ⑨ a vypustit vodu (viz 5. Odstavení z provozu "Skladování").
5. Vyšroubujte šroub ⑲ spolu s držákem ⑳.
6. Vytočit víko ⑮ zpětného ventilu (popř. pomocí vhodného nástroje).
7. Vyměňte tělo ventilu ⑮ a vyčistěte jej pod tekoucí vodou.
8. V obráceném pořadí opět namontovat.
9. Domácí vodárnu opět spustit (viz 4. Obsluha).



## 7. Odstraňování poruch



### POZOR NEBEZPEČÍ!

Nebezpečí úrazu elektrickým proudem!

→ Před odstraňováním poruch vytáhnout síťovou zástrčku.

Práce na elektrických součástech mohou provádět pouze pracovníci servisu GARDENA.

### Porucha

Čerpadlo nenasává.

### Možná příčina

Otočný spínač neotáčejte na **RUN**.

### Odstranění

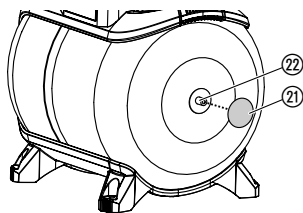
→ Čerpadlo znovu spustit (viz 4. Obsluha).

Čerpadlo nasává falešný vzduch v místě připojení na straně sání.

→ Zkontrolujte všechna připojení na straně sání a podle potřeby vzduchotěsně utěsněte.

Porucha	Možná příčina	Odstranění
<b>Čerpadlo nenasává.</b>	Čerpadlo není dostatečně naplněno čerpanou kapalinou.	→ Čerpadlo naplnit a zajistit aby mohla voda ve tlakovém vedení téci zpět (viz 4. Obsluha).
	Vzduch nemůže uniknout na výtlačné straně, protože jsou místa odběru uzavřená.	→ Otevřete místa odběru na výtlačné straně.
	Konec sací hadice není ve vodě, zpětná klapka na konci sací hadice chybí nebo je netěsná, sací hadice je zalomená, přívody jsou netěsné nebo je ucpaný sací filtr.	→ Zkontrolujte celou sací hadici od výchozího místa až k čerpadlu z hlediska těsnosti a případné netěsnosti opravte. Zajistit přívod vody na sací straně. Popř. vyčistit sací filtr.
<b>Motor čerpadla se nerozběhá nebo se náhle zastavuje během provozu.</b>	Síťová vidlice není zasunuta.	→ Síťovou vidlici zasuňte do síťové zásuvky (230 V stříd.).
	Výpadek proudu.	→ Zkontrolujte pojistku a vedení.
	Teplotní spínač zareagoval (těleso čerpadla má vysokou teplotu).	→ Zajistit dostatečné větrání a čerpadlo nechat asi 15 min. ochladit. Čerpadlo vysunout a znovu spustit (viz 4. Obsluha).
<b>Motor čerpadla běží, ale dodávané množství nebo tlak se náhle snižuje.</b>	Netěsnost na straně sání.	→ Opravte netěsnost.
	Na sací straně příliš malé množství vody.	→ Přiškrťte čerpadlo na výtlačné straně, aby se dodávané množství na straně sání přizpůsobilo výtlačné straně.
	Zanesen sací filtr, zpětný ventil nebo zpětná klapka na konci sací hadice.	→ Vyčistit sací filtr, zpětný ventil resp. zpětnou klapku.
<b>Čerpadlo příliš často zapíná a vypíná.</b>	Průsak na výtlačné straně.	→ Zkontrolovat těsnost výtlačné strany a popř. odstranit netěsnost.
	Tlak v tlakové nádobě je příliš nízký.	→ Doplněte vzduch do zásobníku.
	Membrána tlakové nádoby je poškozena.	→ Kontaktovat servis GARDENA.
	Otočný přepínač neotáčet do polohy <b>RUN</b> .	→ Otočný přepínač otočit do polohy <b>RUN</b> .

#### Doplnění vzduchu v zásobníku:



Tlak v zásobníku musí být přibližně 1,6 bar.

K doplnění vzduchu je nutné vzduchové čerpadlo/zařízení na plnění pneumatik s manometrem.

1. Odšroubujte ochranné víko ②1.
2. Vzduchové čerpadlo/zařízení na plnění pneumatik připojte k ventilu tlakové nádoby ②2 a plňte vzduch tak dlouho, až údaj tlaku u vzduchového čerpadla/zařízení na plnění pneumatik bude přibližně 1,6 bar.
3. Ochranné víko ②1 opět našroubujte.





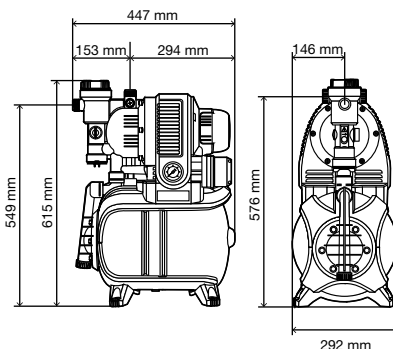
V případě jiných poruch prosíme o kontaktování servisu GARDENA.  
Opravy smí provádět pouze servisy GARDENA nebo GARDENOU autorizovaní odborní prodejci.

## 8. Nabízené příslušenství

<b>GARDENA sací hadice</b>	Odolná zalomení a vakuu, na přání jako metrové zboží s průměry 19 mm (3/4")- ,25 mm (1")- nebo 32 mm (5/4") bez přípojovacích armatur nebo v pevných délkách č.v. 1411/1418 kompletní s přípojovacími armaturami.	
<b>GARDENA přípojovací kusy</b>	Pro připojení odolné podtlaku – sací hadice jako metrové zboží.	<b>č.v. 1723/1724</b>
<b>GARDENA sací filtr se zpětnou klapkou</b>	K vybavení sací hadice prodávané jako metrové zboží.	<b>č.v. 1726/1727</b>
<b>GARDENA předfiltr pro čerpadla</b>	Doporučujeme zejména při čerpání kapalin s obsahem písku.	<b>č.v. 1730/1731</b>
<b>GARDENA sací hadice pro kopané studny</b>	Pro vakuově pevné připojení čerpadla na kopané studny nebo pevné trubky. Délka 0,5 m. S oboustranným vnitřním závitem 33,3 mm (G 1).	<b>č.v. 1729</b>
<b>GARDENA odpružené nohy (4 x)</b>	Odpružené nohy pro klidný chod bez vibrací. Lze zakoupit prostřednictvím servisu GARDENA.	<b>č.v. 1753-00.901.00</b>

## 9. Technické údaje

<b>Typ</b>	<b>3000/4 eco</b> <b>(č.v. 1753)</b>
<b>Napětí/frekvence</b>	230 V AC/50 Hz
<b>Jmenovitý výkon</b>	650 W
<b>Napájecí kabel</b>	1,5 m H05-RNF
<b>Max. čerpané množství</b>	2800 l/h
<b>Max. tlak / Max. čerpací výška</b>	4,0 bar / 40 m
<b>Max. sací výška</b>	8 m
<b>Spínací tlak</b>	1,5 ± 0,1 bar
<b>Vypínací tlak eco / max.</b>	2,2/3,2 bar
<b>Přípustný vnitřní tlak (na výtlačné straně)</b>	6 bar
<b>Hmotnost</b>	13,6 kg
<b>Rozměry (D x Š x V)</b>	45 cm x 29 cm x 62 cm
<b>Hladina hluku <math>L_{WA}</math> (měřeno/zaručeno)</b>	78,5 dB(A)/81 dB(A)
<b>Nejistota <math>K_{WA}</math></b>	2,2 dB(A)



## 10. Servis/Záruka

### Záruka:

V případě uplatnění záruky jsou pro vás servisní práce zdarma.

GARDENA poskytuje na tento výrobek 2 roky záruky (ode dne prodeje). Tato záruka se vztahuje na všechny podstatné nedostatky přístroje, které byly prokazatelně způsobeny vadami materiálu nebo chybami při výrobě. Záruka je zajišťována dodáním náhradního funkčního přístroje nebo bezplatnou opravou zasláného přístroje podle naší volby, jsou-li zaručeny následující podmínky:

- S přístrojem se zacházelo odborně a dle doporučení návodu k používání.
- Nedošlo k pokusu o opravu přístroje prodejcem ani třetí osobou.

Díly podléhající opotřebení – oběžné kolo a filtr jsou ze záruky vyloučeny.

Tato záruka poskytovaná výrobcem se netýká nároků na záruku existujících vůči obchodníkovi příp. prodejci.

V případě uplatnění záruky pošlete, prosím, vyplaceně vadný přístroj s kopií prodejního dokladu a s popisem závady na adresu servisu, která je uvedena na zadní straně. Po provedení opravy vám přístroj zdarma pošleme zpět.

### Smluvní servisní střediska CZ:

NOBUR s.r.o.  
Průmyslová 14/1515  
110 00 Praha 10  
tel.: 242 405 291  
fax: 242 405 293  
email.: servis@nobur.cz  
www.nobur.cz

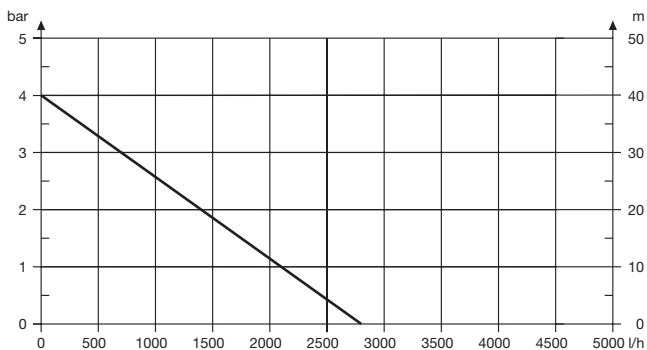
Milan Záhumenský – JIRAMI  
Lidická 18  
715 00 Ostrava-Vítkovice  
tel.:596 615 037  
mobil.: 603 519 774  
fax: 595 626 557  
email.: jirami@seznam.cz  
www.jirami.cz

Ing. Tomáš Vajčner  
Vlárská 22  
627 00 Brno  
tel.:731 150 017  
email.: prodej@egardena.cz  
www.egardena.cz

KIS PLUS v.o.s.  
Želetická 305/3  
412 01 Litoměřice  
tel.:416 715 511, 416 715 523  
fax: 416 739 115  
email.: info@kisplus.cz  
www.kisplus.cz

CZ

**Pumpenkennlinie**  
**Performance characteristics**  
**Courbe de performance**  
**Prestatiegrafiek**  
**Kapacitetskurva**  
**Ydelses karakteristika**  
**Pumpun ominaiskäyrä**  
**Pumpekarakteristikk**  
**Curva di rendimento**  
**Curva característica de la bomba**  
**Características de performance**  
**Charakterystyka pompy**  
**Szivattyú-jelleggörbe**  
**Charakteristika čerpadla**  
**Charakteristiky čerpadla**  
**Χαρακτηριστικό διάγραμμα**  
**Характеристика насоса**  
**Karakteristika črpalke**  
**Obilježja pumpe**  
**Karakteristika pumpe**  
**Крива характеристики насоса**  
**Caracteristică pompă**  
**Pompa karakter eğrisi**  
**Помпена характеристика**  
**Fuqia e pompës**  
**Pumba karakteristik**  
**Siurblio charakteristinė kreivė**  
**Sūkņa raksturlīkne**



**D Produkthaftung**

Wir weisen ausdrücklich darauf hin, dass wir nach dem Produkthaftungsgesetz nicht für durch unsere Geräte hervorgerufene Schäden einzustehen haben, sofern diese durch unsachgemäße Reparatur verursacht oder bei einem Teileaustausch nicht unsere originale GARDENA Teile oder von uns freigegebene Teile verwendet wurden und die Reparatur nicht vom GARDENA Service oder dem autorisierten Fachmann durchgeführt wird. Entsprechendes gilt für Ergänzungssteile und Zubehör.

**GB Product Liability**

We expressly point out that, in accordance with the product liability law, we are not liable for any damage caused by our units if it is due to improper repair or if parts exchanged are not original GARDENA parts or parts approved by us, and, if the repairs were not carried out by a GARDENA Service Centre or an authorised specialist. The same applies to spare parts and accessories.

**F Responsabilité**

Nous vous signalons expressément que GARDENA n'est pas responsable des dommages causés par ses appareils, dans la mesure où ces dommages seraient causés suite à une réparation non conforme, dans la mesure où, lors d'un échange de pièces, les pièces d'origine GARDENA n'auraient pas été utilisées, ou si la réparation n'a pas été effectuée par le Service Après-Vente GARDENA ou l'un des Centres SAV agréés GARDENA. Ceci est également valable pour tout ajout de pièces et d'accessoires autres que ceux préconisés par GARDENA.

**NL Productaansprakelijkheid**

Wij wijzen er nadrukkelijk op, dat wij op grond van de wet aansprakelijkheid voor producten niet aansprakelijk zijn voor schade ontstaan door onze apparaten, indien deze door onvakkundige reparatie veroorzaakt zijn, of er bij het uitwisselen van onderdelen geen gebruik gemaakt werd van onze originele GARDENA onderdelen of door ons vrijgegeven onderdelen en de reparatie niet door de GARDENA technische dienst of de bevoegde vakman uitgevoerd werd. Ditzelfde geldt voor extra-onderdelen en accessoires.

**S Produktansvar**

Tillverkaren är inte ansvarig för skada som orsakats av produkten om skadan beror på att produkten har reparerats felaktigt eller om, vid reparation eller utbyte, andra än Original GARDENA reservdelar har använts. Samma sak gäller för kompletteringsdelar och tillbehör.

**DK Produktansvar**

Vi gør udtrykkeligt opmærksom på, at vi i henhold til produktansvarsloven ikke er ansvarlige for skader forårsaget af vores udstyr, såfremt det sker på grund af uautoriserede reparationer eller hvis dele er skiftet ud og der ikke er anvendt originale GARDENA dele eller dele godkendt af os, eller hvis reparationerne ikke er udført af GARDENA-service eller en autoriseret fagmand. Det samme gælder for ekstra udstyr og tilbehør.

**FI Tuotevastuu**

Korostamme nimenomaan, että tuotevastuulain nojalla emme ole vastuussa laitteistamme johtuneista vahingoista, mikäli nämä ovat aiheutuneet epäasianmukaisesta korjauksesta tai osia vaihdettaessa ei ole käytetty alkuperäisiä GARDENA-varaosia tai hyväksymiämme osia ja korjauksen on suorittanut muu kuin GARDENA-huoltokeskus tai valtuuttamamme ammattihenkilö. Tämä pätee myös lisäosiin ja lisävarusteisiin.

**I Responsabilità del prodotto**

Si rende espressamente noto che, conformemente alla legislazione sulla responsabilità del prodotto, non si risponde di danni causati da nostri articoli se originati da riparazioni eseguite non correttamente o da sostituzioni di parti effettuate con materiale non originale GARDENA o comunque da noi non approvato e, in ogni caso, qualora l'intervento non venga eseguito da un centro assistenza GARDENA o da personale specializzato autorizzato. Lo stesso vale per le parti complementari e gli accessori.

**E Responsabilidad de productos**

Advertimos que conforme a la ley de responsabilidad de productos no nos responsabilizamos de daños causados por nuestros aparatos, siempre y cuando dichos daños hayan sido originados por arreglos o reparaciones indebidas, por recambios con piezas que no sean piezas originales GARDENA o bien piezas no autorizadas por nosotros, así como en aquellos casos en que la reparación no haya sido efectuada por un Servicio Técnico GARDENA o por un técnico autorizado. Lo mismo es aplicable para las piezas complementarias y accesorios.

**P Responsabilidade sobre o produto**

Queremos salientar que segundo a lei da responsabilidade do fabricante, nós não nos responsabilizaremos por danos causados pelo nosso equipamento, quando estes ocorrerem em decorrência de reparações inadequadas ou da substituição de peças por peças não originais da GARDENA, ou peças não autorizadas. A responsabilidade tornar-se-á nula também depois de reparações realizadas por oficinas não autorizadas pela GARDENA. Esta restrição valerá também para peças adicionais e acessórios.

**PL Odpowiedzialność za produkt**

Zwracamy Państwa uwagę, że nie ponosimy odpowiedzialności za uszkodzenia naszych maszyn, bądź szkody spowodowane ich wadliwym funkcjonowaniem, powstałe na skutek nieprawidłowo przeprowadzonych napraw lub użycia nieoryginalnych części zamiennych. Naprawy winny być przeprowadzane tylko przez punkty serwisowe Husqvarna lub autoryzowane serwisy. Dotyczy to również części uzupełniających i oprzyrządowania.

**H Termékszavatosság**

Nyomatékosan utalunk arra a tényre, hogy a termékszavatossági törvény szerint nem kell jótállást vállalnunk azokra a károokra, amelyeket nem a mi készülékeink okoztak, ha ezeket szakszerűtlen javítás okozta vagy egy alkatrész kicserélésénél nem a mi eredeti GARDENA alkatrészceinket vagy általunk engedélyezett alkatrészeket használtak fel és a javítást nem a GARDENA szerviz vagy egy erre felhatalmazott szakember végezte. Hasonlóképpen érvényes ez a kiegészítő alkatrészekre és tartozékokra is.

**CZ Odpovědnost za výrobek**

Výslovně upozorňujeme na to, že podle zákona o odpovědnosti za výrobek neneseme odpovědnost za škody způsobené našimi přístroji, pokud byly způsobené neodbornou opravou nebo použitím jiných než našich originálních náhradních dílů GARDENA nebo námi schválených dílů a neprovedením opravy servisem GARDENA nebo autorizovaným odborníkem. Odpovídající platí i pro doplňkové díly a příslušenství.

**SK Predmet záruky**

Upozorňujeme dôrazne na to, že podľa zákona o poskytovaní záruk nezodpovedáme za škody spôsobené našimi výrobkami, v prípade, že boli boli vyvolané neodbornými opravami, výmenou dielcov, ktoré nepatria k originálnym dielom GARDENA alebo neboli nami schválené a rovnako boli spôsobené servisnými zásahmi, ktoré neboli vykonané servisom GARDENA alebo autorizovaným odborníkom. Rovnako to platí pre doplnky a príslušenstvo.

**GR Ευθύνη για το προϊόν**

Σας υπενθυμίζουμε ρητά, ότι σύμφωνα με το νόμο περί ευθύνης για τα προϊόντα δεν ευθυνόμαστε για ενδεχόμενες βλάβες που προκαλούνται από τις συσκευές μας, εφόσον οφείλονται σε μία ακατάλληλη επισκευή ή σε μια αντικατάσταση τμημάτων για την οποία δεν έχουν χρησιμοποιηθεί τα πρωτότυπα ανταλλακτικά της GARDENA ή τα από μας εγκριμένα ανταλλακτικά και σε περίπτωση που δεν εκτελείται η επισκευή από το Τμήμα Εξυπηρέτησης Πελατών της GARDENA ή από έναν εξουσιοδοτημένο εξειδικευμένο τεχνίτη. Το ίδιο ισχύει για εξαρτήματα και συμπληρωματικά τμήματα.

**SLO Jamstvo za izdelek**

Pismo no poudarjamo, da po zakonu jamstva za izdelek nismo odgovorni za škodo, ki bi nastala zaradi uporabe našega izdelka, prav tako tudi ne za škodo ki bi nastala zaradi nepravilnega popravila izdelka ali pri napačni zamenjavi delov, ki niso originalni deli GARDENA ali pri uporabi z naše strani potrjenih delov, ki pa niso bili vgrajeni v servisu GARDENA ali v naši pooblaščenih servisni službi. Enako velja tudi za nadomestne dele in opremo.

**RO Responsabilitatea legala a produsului**

Menționăm în mod expres ca, în concordanță cu responsabilitatea legală a produsului, nu suntem răspunzători de nici un accident provocat de produsele noastre dacă se datorează reparării necorespunzătoare sau dacă piesele de schimb nu sunt originale GARDENA sau aprobate de GARDENA, sau dacă reparațiile nu au fost efectuate de un Centru de Service GARDENA sau un specialist autorizat. Aceleași prevederi se aplică și pieselor de schimb și accesoriilor.

**BG Отговорност за качество**

Изрично подчертаваме, че съгласно закона за отговорност за качество, ние не носим отговорност за вредите причинени от нашите уреди, ако същите са причинени от неправилен ремонт или при подмяната на части не са използвани оригинални части на GARDENA или части одобрени от нас и ремонта не е извършен от сервиз на GARDENA или оторизиран специалист. Същото важи за допълнителните части и принадлежности.

**EST Tootevastutus**

Juhime teie tähelepanu sellele, et tootevastutusseaduse kohaselt ei vastuta me meie seadmete poolt põhjustatud kahjude eest, kui need on tekkinud asjatundmatu paranduse tagajärjel või kui detaili vahetamisel ei kasutatud GARDENA originaalvaruosi ega meie poolt kasutada lubatud varuosi ja kui parandustööd ei ole teinud GARDENA klienditeenindusspetsialistid ega meie volitatud spetsialistid. Sama kehtib lisadetailide ja tarvikute kohta.

**LT Atsakomybė už produkciją**

Nurodome, kad remdamiesi Atsakomybės už produkciją įstatymu, neatsakome už nuostolius, sukeltus mūsų prietaisų, jei jie atsirado dėl netinkamo remonto, arba, jei keičiant dalis, buvo naudojamos neoriginalios GARDENA dalys arba dalys, kurių mes neleidome naudoti, o remontą atliko ne GARDENA servisas arba neįgaliotasis specialistas. Tas pats galioja papildomoms dalims ir priedams.

**LV Produkta atbildība**

Mēs skaidri norādām uz to, ka saskaņā ar Produktu atbildības likumu, mēs neatbildam par mūsu iekārtu radītiem zaudējumiem, ciktāl tos ir izraisījis neatbilstošs remonts vai daļu nomaiņa ar neoriģinālām GARDENA daļām vai ne ar mūsu norādītajām detaļām un remontu nav veicis GARDENA serviss vai pilnvarots speciālists. Tas pats attiecas uz papildinošajām daļām un piederumiem.

<p><b>D EG-Konformitatserklaring</b> Der Unterzeichnete Husqvarna AB, 561 82 Huskvarna, Sweden bestatigt, dass die nachfolgend bezeichneten Gerate in der von uns in Verkehr gebrachten Ausfuhrung die Anforderungen der harmonisierten EU-Richtlinien, EU-Sicherheitsstandards und produkt-spezifischen Standards erfullen. Bei einer nicht mit uns abgestimmten nderung der Gerate verliert diese Erklaring ihre Gultigkeit.</p>	<p><b>PL Deklaracja zgodnoci Unii Europejskiej</b> Husqvarna AB, 561 82 Huskvarna, Sweden potwierdza, że poniżej okreone urzadzenia w wersji oferowanej przez nas do sprzedaŹy spełniają wymagania zharmonizowanych dyrektyw Unii Europejskiej, standardu bezpieczestwa Unii Europejskiej i standardu specyficznego dla tego typu produktw. W przypadku zmiany urzadzenia, która nie została z nami uzgodniona, niniejsza deklaracja traci moc obowiazywania.</p>
<p><b>GB EU Declaration of Conformity</b> The undersigned Husqvarna AB, 561 82 Huskvarna, Sweden hereby certifies that, when leaving our factory, the units indicated below are in accordance with the harmonised EU guidelines, EU standards of safety and product specific standards. This certificate becomes void if the units are modified without our approval.</p>	<p><b>H EU-Megfelelosgi nyilatkozat</b> Alulirolt, a Husqvarna AB, 561 82 Huskvarna, Sweden igazolja azt, hogy az alabbiakban megnevezett kszulekek, az altalunk forgalomba hozott kivitelben teljesitik a harmonizacios EU-iranyelvek, az EU biztonsagi szabvanyok s a termekre jellemz szabvanyok kvetelmenyeit. Ha a kszulekeken a mi beleyegzesunknelkul valtoztatas vegeznek, akkor ez a nyilatkozat ervenyt veszti.</p>
<p><b>F Certificat de conformite aux directives europennes</b> Le constructeur, soussigne : Husqvarna AB, 561 82 Huskvarna, Sweden dclare qu' la sortie de ses usines le matriel neuf dsigne ci-dessous tait conforme aux prescriptions des directives europennes nonces ci-apres et conforme aux rgles de scurite et autres rgles qui lui sont applicables dans le cadre de l'Union europenne. Toute modification portee sur ce produit sans l'accord express de GARDENA supprime la validite de ce certificat.</p>	<p><b>CZ Prohlasenı o shode EU</b> Podepsany Husqvarna AB, 561 82 Huskvarna, Sweden potvrzuje, že dle uvedene pstroje v nmi do provozu uvedenem provedenı splnujı poŹadavky harmonizovanych smernic EU, bezpenostnıch norem EU a norem specifickych pro vyrobek. Pi nmi neschvalene zmene pstrojı ztratı toto prohlasenı platnost.</p>
<p><b>NL EU-overeenstemmingsverklaring</b> Ondergetekende Husqvarna AB, 561 82 Huskvarna, Sweden bevestigt, dat de volgende genoemde apparaten in de door ons in de handel gebrachte uitvoering voldoen aan de eis van, en in overeenstemming zijn met de EU-richtlijnen, de EU-veiligheidsstandaard en de voor het product specifieke standaard. Bij een niet met ons afgestemde verandering aan de apparaten verliest deze verklaring haar geldigheid.</p>	<p><b>SK EU-Vyhlasenie o zhode</b> NiŹšie uvedena firma Husqvarna AB, 561 82 Huskvarna, Sweden vyhlasuje, že uvedene zariadenia, ktore sme uviedli na trh v ich vyhotovenı splnaju poŹiadavky harmonizovanych predpisov EU, bezpenostnych standardov EU a vyrobo-specifickych standardov. Pi zmene zariadenia, ktora nebola odsuhlasena vyrocom straca toto vyhlasenie platnost.</p>
<p><b>S EU Tilverkarinty</b> Undertecknad firma Husqvarna AB, 561 82 Huskvarna, Sweden intygar hrmed att nedan nmnda produkter overensstammer med EU:s direktiv, EU:s skerhetsstandard och produktspecifikation. Detta intygar upphr att galla om produkten ndras utan vart tillstand.</p>	<p><b>GR ληλωση Συμμρφωσης προς τις Οδηγίες της ΕΕ</b> Η υπογραφουσα Husqvarna AB, 561 82 Huskvarna, Sweden δηλωνı, ti τα ληη αναφερομενα εκδομενα απ την εταιρια μας προϊόντα ανταποκρινονται σε λες τις εναρμονισμενες προδιαγραφες της ΕΕ, στα ποτυπα ασφαλειας της ΕΕ και στα ειδικα για το προϊόν ποτυπα. Σε μια μη συμφωνημενη με την εταιρια μας τροποποιοηση των συσκευων αυτη η δηλωση χανει την ισχυ της.</p>
<p><b>DK EU Overensstemmelse certifikat</b> Undertegnede Husqvarna AB, 561 82 Huskvarna, Sweden bekrefter hermed, at enheder listet herunder, ved afsendelse fra fabrikken, er i overensstemmelse med harmoniserede EU retningslinjer, EU sikkerheds standarder og produkt specifikations standarder. Dette certifikat treder ud af kraft hvis enhederne er ndret uden vor godkendelse.</p>	<p><b>SLO EV-izjava o skladnosti</b> Podpisani proizvajalec »Husqvarna AB, 561 82 Huskvarna, Sweden« s podpisom potrjuje, da sledee opisana naprava, ki smo jo poslali na trŹie, izpolnjuje zahteve harmoniziranih standardov ES-smernic, ES-varnostnih standardov in izdelku specifinih standardov. V primeru spremembe na napravi brez naeega pisnega dovoljenja ta izjava izgubi svoj pomen in veljavnost.</p>
<p><b>FI EY-vaatimustenmukaisuusvakuutus</b> Allekirjoittanut Husqvarna AB, 561 82 Huskvarna, Sweden vakuuttaa, ett allamainitut laitteet tyttavat tentaaltamme lahitessaan yhdenmukaisittujen EY-direktiivien, EY-turvallisuusstandardien ja tuotekohtaisien standardien vaatimukset. Laitteisiin tehdyt muutokset, joista ei ole sovittu kanssamme, johtavat taman vakuutuksen raukeamiseen.</p>	<p><b>RO UE-Certificat de conformitate</b> Prin prezenta Husqvarna AB, 561 82 Huskvarna, Sweden, certifica faptul ca, in momentul in care produsele mentionate mai jos ies din fabrica sunt in concordanta cu directivele UE, standardele de siguranta UE si standardele specifice ale produsului UE. Acest certificat devine nul in cazul modificrii aparatului fara aprobarea noastra.</p>
<p><b>I Dichiarazione di conformita alle norme UE</b> La sottoscritta Husqvarna AB, 561 82 Huskvarna, Sweden certifica che il prodotto qui di seguito indicato, nei modelli da noi commercializzati,  conforme alle direttive armonizzate UE nonche agli standard di sicurezza e agli standard specifici di prodotto. Qualunque modifica apportata al prodotto senza nostra specifica autorizzazione invalida la presente dichiarazione.</p>	<p><b>BG ES-Декларация за съответствие</b> Подписалата фирма Husqvarna AB, 561 82 Huskvarna, Sweden декларира, че описаните по-долу уреди, пуснати в продажба съгласно нашата спецификация, изплняват изискванията на хармонизираните ЕС-директиви, ЕС-стандарти за безопасност и специфичните производствени стандарти. При промяна на уреда, която не е съгласувана с нас, тази декларация губи своята валидност.</p>
<p><b>E Declaracin de conformidad de la UE</b> El que suscribe Husqvarna AB, 561 82 Huskvarna, Sweden declara que la presente mercana, objeto de la presente declaracin, cumple con todas las normas de la UE, en lo que a normas tecnicas, de homologacin y de seguridad se refiere. En caso de realizar cualquier modificacin en la presente mercana sin nuestra previa autorizacin, esta declaracin pierde su validez.</p>	<p><b>EST ELI vastavusdeklaratsioon</b> Allkirjutanu Husqvarna AB, 561 82 Huskvarna, Sweden kinnitab, et kirjeldatud seade vastab meie poolt riigisuse viidud kujul ELi harmoniseeritud direktiividele, ELi ohutusstandarditele ja tootege seotud standarditele. Meiega koosklastamata muudatuse tegemise korral seadmel kaotab see deklaratsioon kehtivuse.</p>
<p><b>P Certificado de conformidade da UE</b> Os abaixo mencionados Husqvarna AB, 561 82 Huskvarna, Sweden Por este meio certificamos que ao sair da fabrica os aparelhos abaixo mencionados estao de acordo com as diretrizes harmonizadas da UE, padroes de segurana e de produtos especificos. Este certificado ficara nulo se as unidades forem modificadas sem a nossa aprovao.</p>	<p><b>LT ES Atitikties deklaracija</b> Pasiraanti firma Husqvarna AB, 561 82 Huskvarna, Sweden patvirtina, kad Źemiau nurodyti prietaisai ir ju modeliai, kuriuos paleidome į prekyba, patenkina harmonizuotas ES direktyvas, ES saugumo standartus ir specifinius gamintojo standartus. Atlikus bet koki prietaiso pakeitima, kuris nera suderintas su mumis, Źi deklaracija praranda galiojima.</p> <p><b>LV ES-atbilstības deklaracija</b> Parakstijies Husqvarna AB, 561 82 Huskvarna, Sweden, Vacija apstiprina, ka sekojoši apzīmētās iekartas, kuras mēs izplatām, sava izpildījuma atbilst harmonizētajam ES direktīvam, ES drošības standartiem un produkta specifiskajiem standartiem. Ar mūsu nepatstiprinātam izmaiņim iekarta Źi deklaracija zaude savu derīgumu.</p>

Bezeichnung der Geräte: Description of the units: Désignation du matériel : Omschrijving van de apparaten: Produktbeskrivning: Beskrivelse af produktet: Laitteiden nimitys: Descrizione dei prodotti: Descripción de la mercancía: Descrição dos aparelhos: Nazwa urządzenia: A készülékek megnevezése: Označení přístrojů: Označenie zariadenia: Όνομασία της συσκευής: Opis naprave: Descrierea articolelor: Обозначение на уредите:  Seadmete nimetus: Prietaisų pavadinimas: Iekārtu apzīmējums:	<b>Hauswasserwerk Pressure Tank Unit Groupe de surpression Hydrofoorpomp Hydroforpump Husvandværk Paineveiyksikkö Autoclave Estación de Bombeo con Calderín Bomba doméstica Zestaw hydroforowy Házi vízellátó Domáci vodárna Domáča vodáreň Πιστικό με βαρέλι Hišna vodna črpalka Hidrofor cu rezervor Хидрофорна уредба с разширителен съд Hüdrofooriga veeautomaat Siurblys su slėgio rezervuaru Spiedtvertnes ierice</b>	Schall-Lipeungspegel: Noise level: Puisseance acoustique : Geluidsniveau: Ljudnivá: Lydrtryksniveau: Melun tehosas: Livello rumorosità: Nivel sonoro: Nível de ruído: Poziom natężenia dźwięku: Zajteljesítmény szint: Hluková hladina výkonu: Výkonová hladina hluku: Επίπεδο ισχύος ήχου: Nivo hrupa: Nivel de putere acustică: Ниво на шума: Hөлvõimsuse tase: Garso stiprumo lygis: Troksņu jaudas līmenis:	gemessen / garantiert measured / guaranteed mesurée / garantie gemeten / gearandeerd uppmätt / garanterad afmält / garanti mitattu / taattu testato / garantito medido / garantizado medido / garantido zmierzono / gwarantowane mért / garantált naméřeno / garantováno meraná / garanovaná μετρήθηκαν / εγγυημένα izmerjeno / zagotvljeno mäsurat / garantat измерено / гарантирано hölvõidatud / garanteeritud išmatuotas / garantuotas izmērētais / garantētais
		<b>1753</b>	<b>78,5 dB (A) / 81 dB (A)</b>
Typ: Type: Type : Typ: Type: Typ: Typ: Type: Tuyp: Modello: Tipo: Tipo: Typ: Tipusok: Typ:	Typ: Týpo: Tip: Tip: Tým: Mudel: Tipas: Modelis: Tipo: Tipo: Typ: Tipusok: Typ:	Art.-Nr.: Art. No.: Référéncie : Art.nr.: Art.nr.: Art. nr.: Tuuten:o Art.: Art. No: Art. no: Nr artykułu: Čikkszám: Číslo artiklu:	Art.: Αρθ. ειδους: Art št.: Nr art.: Αρτ. номер: Toote nr: Gaminio nr.: Izstr.: Art. No: Art. no: Nr artykułu: Čikkszám: Číslo artiklu: <b>1753</b>
EU-Richtlinien: EU directives: Directives européennes : EU-richtlijnen: EU directive: EU Retningslinier: EY-direktíivít: Direttive UE: Normativa UE: Directrizes da UE: Direktywyy Unii Europejskiej:	EU-irányelvek: Směřnice EU: EU-Předpisy: Οδηγίες της ΕΕ: ES-smernice: Directive UE: EC-директиви: EŠ direktíivít: Normativa UE: ES-direktivas:	<b>2006/95/EG 2004/108/EG 2011/65/EG 2000/14/EG</b>	Anbringungsjaar der CE-Kennzeichnung: Year of CE marking: Année d'apposition du marquage CE : Installatiejaar van de CE-aanduiding: Märkningsår: CE-Mærkningsår: CE-merkin kiinnitysvuosi: Anno di applicazione della certificazione CE: Colocación del distintivo CE: Ano de marcação pela CE: Rok nadania oznakowania CE: CE-jelzés elhelyezésének éve: Rok umístění značky CE: Rok udelenia značky CE: Έτος σήματος CE: Leto namestitve CE-oznake: Anul de marcare CE: Година на поставяне на CE-маркировка: CE-márgistuse paigaldamise aasta: Metal, kurialis pažymėta CE-ženklui: CE-marķējuma uzliķšanas gads: <b>2013</b>
Harmonisierte EN: <b>EN 60335-1 EN 60335-41 EN 55014-1 EN 55014-2 EN 61000-3-11</b>			Ulm, den 21.08.2013 Ulm, 21.08.2013 Fait à Ulm, le 21.08.2013 Ulm, 21-08-2013 Ulm, 2013.08.21. Ulm, 21.08.2013 Ulmissa, 21.08.2013 Ulm, 21.08.2013 Ulm, 21.08.2013 Ulm, 21.08.2013 Ulm, dnia 21.08.2013 Ulm, 21.08.2013 Ulm, 21.08.2013 Ulm, 21.08.2013 Ulm, 21.08.2013 Ulm, 21.08.2013 Ulm, 21.08.2013 Ulm, 21.08.2013 Ulm, 21.08.2013 Ulm, 21.08.2013 Ulm, 21.08.2013 Ulm, 21.08.2013 Ulm, 21.08.2013
Hinterlegte Dokumentation: GARDENA- Technische Dokumentation, M. Kugler 89079 Ulm	Konformitätsbewertungsverfahren: Nach 2000/14/ EG Art. 14 Anhang V		Der Bevollmächtigte Authorised representative Le mandataire De gevolmachtigde Auktoriserad representant Autoriseret repräsentant Valtuutettu edustaja Persona delegata La persona autorizada O representante Peřnomocník Meghatalmazott Zřpnomocněnc Spřnomocnený Ο εξουσιοδοτημένος Pooblašćenec Conducerea tehnică Упълномощен Valitatud esindaja Įgaliojasis atstovas Pilnvarotā persona
Deposited Documentation: GARDENA Technical Documentation, M. Kugler 89079 Ulm	Conformity Assessment Procedure: according to 2000/14/EC Art.14 Annex V		Ulm, 21.08.2013
Dokumentation déposée: Documentation technique GARDENA, M. Kugler 89079 Ulm	Procédure d'évaluation de la conformité: Selon 2000 /14 /CE art. 14 Annexe V		 <b>Reinhard Pompe</b> Vice president





**Deutschland / Germany**

GARDENA GmbH  
Central Service  
Hans-Lorenser-Straße 40  
D-89079 Ulm  
Produktfragen:  
(+49) 731 490-123  
Reparaturen:  
(+49) 731 490-290  
service@gardena.com

**Albania**

COBALT Sh.p.k.  
Rr. Siri Kodra  
1000 Tirana

**Argentina**

Husqvarna Argentina S.A.  
Av. del Libertador 5954 –  
Piso 11 – Torre B  
(C1428ARP) Buenos Aires  
Phone: (+54) 11 5194 5000  
info.gardena@  
ar.husqvarna.com

**Armenia**

Garden Land Ltd.  
61 Tigran Mets  
0005 Yerevan

**Australia**

Husqvarna Australia Pty. Ltd.  
Locked Bag 5  
Central Coast BC  
NSW 2252  
Phone: (+61) (0) 2 4352 7400  
customer.service@  
husqvarna.com.au

**Austria / Österreich**

Husqvarna Austria GmbH  
Consumer Products  
Industriezeile 36  
4010 Linz  
Tel.: (+43) 732 77 01 01-90  
consumer.service@  
husqvarna.at

**Azerbaijan**

Firm Progress  
a. Aliyev Str. 26A  
1052 Baku

**Belgium**

COGEM Belgium NV/SA  
Starebeekstraat 163  
1930 Zaventem  
Phone: (+32) 2 70 92 12  
Mail: info@gardena.be

**Bosnia / Hercegovina**

SILK TRADE d.o.o.  
Industrijska zona Bukva bb  
74260 Tešanj

**Brazil**

Husqvarna do Brasil Ltda  
Av. Francisco Matarazzo,  
1400 – 19º andar  
São Paulo – SP  
CEP: 05001-903  
Tel: 0800-112252  
marketing.br.husqvarna@  
husqvarna.com.br

**Bulgaria**

Хускарна България ЕООД  
Бул. „Андрей Липчев“ № 72  
1739 София  
Тел.: (+359) 02/9753076  
www.husqvarna.bg

**Canada / USA**

GARDENA Canada Ltd.  
100 Summerlea Road  
Brampton, Ontario L6T 4X3  
Phone: (+1) 905 792 9330  
info@gardenacanada.com

**Chile**

Maquinarias Agroforestales  
Ltda. (Maga Ltda.)  
Santiago, Chile  
Avda. Chesterton  
# 8355 comuna Las Condes  
Phone: (+56) 2 202 4417  
Dalton@maga.cl  
Zipcode: 7560330  
Temuco, Chile  
Avda. Valparaíso # 01466  
Phone: (+56) 45 222 126  
Zipcode: 4780441

**China**

Husqvarna (China) Machinery  
Manufacturing Co., Ltd.  
No. 1355, Jia Xin Rd.,  
Ma Lu Zhen, Jia Ding Dist.,  
Shanghai  
201801  
Phone: (+86) 21 59159629  
Domestic Sales  
www.gardena.com.cn

**Colombia**

Husqvarna Colombia S.A.  
Calle 18 No. 68 D-31, zona  
Industrial de Montevideo  
Bogotá, Cundinamarca  
Tel. 571 2922700 ext. 105  
jairo.salazar@  
husqvarna.com.co

**Costa Rica**

Compania Exim  
EuroIberoamericana S.A.  
Los Colegios, Moravia,  
200 metros al Sur del Colegio  
Saint Francis – San José  
Phone: (+506) 297 68 83  
exim\_euro@racsca.co.cr

**Croatia**

SILK ADRIA d.o.o.  
Josipa Lončara 3  
10090 Zagreb  
Phone: (+385) 1 3794 580  
silk.adria@zg.t-com.hr

**Cyprus**

Med Marketing  
17 Digeni Akrita Ave  
P.O. Box 27017  
1641 Nicosia

**Czech Republic**

Husqvarna Česko s.r.o.  
Türkova 2319/5b  
149 00 Praha 4 – Chodov  
Bezplatná infolinka:  
800 100 425  
servis@cz.husqvarna.com

**Denmark**

GARDENA/Husqvarna  
Consumer Outdoor Products  
Salgsafdelning Danmark  
Box 9003  
S-200 39 Malmö  
info@gardena.dk

**Dominican Republic**

BOSQUESA, S.R.L  
Carretera Santiago Licey  
Km. 5 ½  
Esquina Copal II,  
Santiago, Dominican Republic  
Phone: (+809) 736-0333  
joserbosquesa@claro.net.do

**Ecuador**

Husqvarna Ecuador S.A.  
Arujos E1-181 y 10 de Agosto  
Quito, Pichincha  
Tel: (+593) 22800739  
francisco.jacom@  
husqvarna.com.ec

**Estonia**

Husqvarna Eesti OÜ  
Consumer Outdoor Products  
Kesk tee 10, Aaviku küla  
Rae vald  
Häria maakond  
75305 Estonia  
kontakt.etj@husqvarna.ee

**Finland**

Oy Husqvarna Ab  
Consumer Outdoor Products  
Lautatamankatu 8 B / PL 3  
00581 HELSINKI  
info@gardena.fi

**France**

GARDENA France  
Immeuble Exposial  
9-11 allée des Pierres Mayettes  
ZAC des Barbanniers, B.P. 99  
- R. 92232 GENNEVILLIERS  
cedex  
Tel: (+33) 01 40 85 30 40  
service.consommateurs@  
gardena.fr

**Georgia**

ALD Group  
Belajshvili 8  
1159 Tbilisi

**Great Britain**

Husqvarna UK Ltd  
Preston Road  
Aycliffe Industrial Park  
Newton Aycliffe  
County Durham  
DL5 6UP  
info.gardena@  
husqvarna.co.uk

**Greece**

HUSQVARNA ΕΛΛΑΣ Α.Ε.Β.Ε.  
Υπ/μια Ηφαιστού 33Α  
Β. Π.ε. Κορωπίου  
194 00 Κορωπί Αττικής  
V.A.T. EL.094094640  
Phone: (+30) 210 66 20 225  
info@husqvarna-consumer.gr

**Hungary**

Husqvarna Magyarország Kft.  
Ezred u. 1-3  
1044 Budapest  
Telefon: (+36) 1 251-4161  
vevoszolgalat.husqvarna@  
husqvarna.hu

**Iceland**

O. Johnson & Kaaber  
Tunguhsali 1  
110 Reykjavik  
ooj@ojk.is

**Ireland**

Husqvarna UK Ltd  
Preston Road  
Aycliffe Industrial Park  
Newton Aycliffe  
County Durham  
DL5 6UP  
info.gardena@  
husqvarna.co.uk

**Italy**

Husqvarna Italia S.p.A.  
Via Como 72  
23868 VALMADRERA (LC)  
Phone: (+39) 0341.203.111  
info@gardenaitalia.it

**Japan**

KAKUICHI Co. Ltd.  
Sumitomo Realty &  
Development Kojimachi  
BLDG., 8F  
5-1 Nibanbanyo  
Chiyoda-ku  
Tokyo 102-0084  
Phone: (+81) 33 264 4721  
m\_ishihara@kaku-ichi.co.jp

**Kazakhstan**

LAMED Ltd.  
155/1, Tazhibayevoy Str.  
050060 Almaty  
IP Schmidt  
Abayavenue 3B  
110 005 Kostanay

**Korea**

Kyung Jin Trading CO.,LTD.  
107-4, SunDuk Bld.,  
YangJae-dong,  
Seocho-gu,  
Seoul, (zipcode: 137-891)  
Phone: (+82) (0)2 574-6300

**Kyrgyzstan**

Alye Maki  
av. Moladaya Guardir J 3  
720014  
Bishkek

**Latvia**

Husqvarna Latvija  
Consumer Outdoor Products  
Bārkūžu iela 6  
LV-1024 Rīga  
info@husqvarna.lv

**Lithuania**

UAB Husqvarna Lietuva  
Consumer Outdoor Products  
Tel. (+37) 01 40 85 30 40  
service.consommateurs@  
gardena.fr

**Luxembourg**

Magasins Jules Neuberg  
39 Rue Jacques Stas  
Luxembourg-Gasperich 2549  
Case Postale No. 12  
Luxembourg 2010  
Phone: (+352) 40 14 01  
api@neuberg.lu

**Mexico**

AFOSA  
Av. Lopez Mateos Sur # 5019  
Col. La Calma 45070  
Zapopan, Jalisco  
Mexico  
Phone: (+52) 33 3818-3434  
icornejo@afosa.com.mx

**Moldova**

Convel S.R.L.  
290A Muncești Str.  
2002 Chisinau

**Netherlands**

GARDENA Nederland B.V.  
Postbus 50176  
1305 AD ALMERE  
Phone: (+31) 36 521 00 00  
info@gardena.nl

**Neth. Antilles**

Jonka Enterprises N.V.  
Sta. Rosa Weg 196  
P.O. Box 8200  
Curaçao  
Phone: (+599) 9 767 66 55  
pgm@jonka.com

**New Zealand**

Husqvarna New Zealand Ltd.  
PO Box 76-437  
Manukau City 2241  
Phone: (+64) (0) 9 9202410  
support.nz@husqvarna.co.nz

**Norway**

GARDENA  
Husqvarna Consumer  
Outdoor Products  
Salgskontor Norge  
Kleiverveien 6  
1540 Vestby  
info@gardena.no

**Peru**

Husqvarna Perú S.A.  
Jr. Ramón Cárcamo 710  
Lima 1  
Tel.: (+51) 1 3320400 ext. 416  
juan\_remu@zooz.com  
husqvarna.com

**Poland**

Husqvarna  
Poland Spółka z o.o.  
ul. Wysockiego 15 b  
03-371 Warszawa  
Phone: (+48) 22 330 96 00  
gardena@husqvarna.com.pl

**Portugal**

Husqvarna Portugal, SA  
Lagoa – Albaraque  
2635 – 595 Rio de Mouro  
Tel.: (+351) 21 922 85 30  
Fax : (+351) 21 922 85 36  
info@gardena.pt

**Romania**

Madex International Srl  
Soseaua Odaii 117 - 123,  
RO 013603  
Bucuresti, S 1  
Phone: (+40) 21 352.76.03  
madex@ines.ro

**Russia**

ООО „Хускарна“  
141400, Московская обл.,  
г. Химки,  
улица Ленинградская,  
владение 39, стр.6  
Бизнес Центр  
„Химки Бизнес Парк“,  
помещение 0B02\_04

**Serbia**

Domel d.o.o.  
Autoput za Novi Sad bb  
11273 Belgrade  
Phone: (+381) 118 48 88 12  
miroslav.jejina@domel.rs

**Singapore**

Hv-Ray PRIVATE LIMITED  
40 Jalan Pampinim  
#02-08 Tat Ann Building  
Singapore 577185  
Phone: (+65) 6253 2277  
shiyang@hvray.com.sg

**Slovak Republic**

Husqvarna Česko s.r.o.  
Türkova 2319/5b  
149 00 Praha 4 – Chodov  
Bezplatná infolinka:  
800 154 044  
servis@sk.husqvarna.com

**Slovenia**

Husqvarna Austria GmbH  
Consumer Products  
Industriezeile 36  
4010 Linz  
Tel.: (+43) 732 77 01 01-90  
consumer.service@  
husqvarna.at

**South Africa**

Husqvarna  
South Africa (Pty) Ltd  
Postnet Suite 250  
Private Bag X6  
Cascades, 3202  
South Africa  
Phone: (+27) 33 846 9700  
info@gardena.co.za

**Spain**

Husqvarna España S.A.  
C/ Basauri, nº 6  
La Florida  
28023 Madrid  
Phone: (+34) 91 708 05 00  
atencioncliente@gardena.es

**Suriname**

Agrofix n.v.  
Verlengde Hogestraat #22  
P.O. Box: 2006  
Paramaribo  
Suriname – South America

**Sweden**

Husqvarna AB  
S-561 82 Huskvarna  
info@gardena.se

**Switzerland / Schweiz**

Husqvarna Schweiz AG  
Consumer Products  
Industriestrasse 10  
5506 Mägenwil  
Phone: (+41) (0) 848 800 464  
info@gardena.ch

**Turkey**

GARDENA Dost Diş Ticaret  
Müessesilik A.Ş.  
Sanayi Cad. Adil Sokak  
No: 1/B Kartal  
34873 Istanbul  
Phone: (+90) 216 38 93 939  
info@gardena-dost.com.tr

**Ukraine / Україна**

ТОВ «Хускарна Україна»  
в. Васильківська, 34,  
офіс 204-р  
03022, Київ  
Тел. (+38) 044 998 39 02  
info@gardena.ua

**Uruguay**

FELI SA  
Entre Rios 1083 CP 11800  
Montevideo – Uruguay  
Tel: (+598) 22 03 18 44  
info@felisa.com.uy

**Venezuela**

Corporación Casa y Jardín C.A.  
Av. Caroni, Edif. Trezmen, PB.  
Colinas de Bello Monte,  
1050 Caracas.  
Tlf: (+58) 212 992 33 22  
info@casayjardin.net.ve

1753-20.960.02/0913  
© GARDENA  
Manufacturing GmbH  
D-89070 Ulm  
http://www.gardena.com