

4000/5 eco Art. 1754
 5000/5 eco Art. 1755
 5000/5 eco inox Art. 1756

D Betriebsanleitung
 Hauswasserwerk

GB Operating Instructions
 Pressure Tank Unit

F Mode d'emploi
 Groupe de surpression

NL Gebruiksaanwijzing
 Hydrofoorpomp

S Bruksanvisning
 Hydrofopump

DK Brugsanvisning
 Husvandværk

FI Käyttöohje
 Painevesiyksikkö

N Bruksanvisning
 Trykktank

I Istruzioni per l'uso
 Autoclave

E Instrucciones de empleo
 Estación de Bombeo con Calderín

P Manual de instruções
 Bomba doméstica

PL Instrukcja obsługi
 Zestaw hydroforowy

H Használati utasítás
 Házi vízellátó

CZ Návod k obsluze
 Domáci vodárna

SK Návod na obsluhu
 Domáca vodáreň

GR Οδηγίες χρήσης
 Πιεστικό με βαρέλι

RUS Инструкция по эксплуатации
 Станция бытового водоснабжения
 автоматическая

SLO Navodilo za uporabo
 Hišna vodna črpalka

HR Upute za uporabu
 Kućni hidroforska pumpa

SRB Uputstvo za rad
 BIH Kućna hidroforska pumpa

UA Інструкція з експлуатації
 Домова водопровідна станція

RO Instrucțiuni de utilizare
 Hidrofor cu rezervor

TR Kullanma Kılavuzu
 Konut Suyu Tertibatı

BG Инструкция за експлоатация
 Хидрофорна уредба с
 разширителен съд

AL Manual përdorimi
 Impiant uji për shtëpi

EST Kasutusjuhend
 Hüdfooriga veeautomaat

LT Eksploatavimo instrukcija
 Siurblys su slėgio rezervuaru

LV Lietošanas instrukcija
 Spiedvertnes ierīce

GARDENA Domácí vodárna 4000/5 eco, 5000/5 eco, 5000/5 eco inox



Toto je překlad originálního německého návodu k obsluze. Přečtěte si prosím pečlivě návod k obsluze a dodržujte jeho pokyny. Seznamte se pomocí tohoto návodu na provoz s výrobkem, jeho správným používáním a bezpečnostními pokyny.



Z bezpečnostních důvodů nesmějí výrobek používat děti, mladiství do 16-ti let a osoby, které nejsou seznámeny s tímto návodem na provoz. Osoby s omezenými fyzickými nebo psychickými schopnostmi smí tento výrobek používat pouze pod dohledem oprávněné osoby nebo když s ním byly seznámeny. Děti musí být pod dozorem, aby bylo zajištěno, že si s výrobkem nehrají.

→ Tento návod k obsluze prosím pečlivě uložte.

Obsah:

1. Oblast použití domácí vodárny GARDENA	132
2. Bezpečnostní upozornění	133
3. Uvedení do provozu	134
4. Obsluha	135
5. Odstavení z provozu	136
6. Údržba	137
7. Odstraňování poruch	138
8. Nabízené příslušenství	139
9. Technické údaje	140
10. Servis / Záruka	141

1. Oblast použití domácí vodárny GARDENA

Použití v souladu s určením:

Domácí vodárna GARDENA je určena pro soukromé použití v domácnosti a v zahradě a není určena k tomu, aby byla používána k zásobování zavlažovacích přístrojů a systémů ve veřejných zahradních zařízeních.

Čerpané kapaliny:

Domácí vodárnu GARDENA lze používat k dodávce srážkové vody, vodovodní vody a vody obsahující chlór pro bazény.

Upozorňujeme na následující:



Domácí vodárna GARDENA není určena pro trvalý provoz (např. v průmyslovém provozu nebo pro účely trvalé cirkulace vody). Rovněž není možné přečerpávání leptavých, lehké hořlavých, agresivních nebo výbušných látek (např. benzín, petrolej, nitratoroztoky), slané vody či potravin. Teplota čerpaného média nesmí být vyšší než 35 °C.

2. Bezpečnostní upozornění

Bezpečnost týkající se elektrických zařízení



POZOR NEBEZPEČÍ! Nebezpečí úrazu elektrickým proudem!

Hrozí nebezpečí úrazu elektrickým proudem!

→ Vždy před plněním, po vyřazení z provozu, při odstraňování poruch a před údržbou vytáhnout síťovou zástrčku.

Pozor: Použití čerpadla je povoleno pouze tehdy, pokud je čerpadlo připojeno přes proudový chránič (spínač FI) (DIN VDE 0100-702).

Čerpadlo je nutné instalovat na bezpečném místě, chráněném proti zaplavení a zajistit proti pádu.

Jako doplňkovou pojistku lze použít přípustný osobní ochranný spínač.

→ Kontaktujte prosím příslušnou energetickou společnost.

Údaje na typovém štítku přístroje se musí shodovat s parametry proudu ze sítě.

Kabely pro připojení do sítě a prodlužovací kabely nesmí mít podle normy DIN VDE 0620 menší průřez než je průřez pryžových hadic označených zkratkou H07 RNF.

Chraňte kabely před horkem, olejem a ostrými hranami.

Napájecí kabel nepoužívejte k přepravě čerpadla. Zástrčku nevytahujte ze zásuvky za kabel.

V Rakousku

V Rakousku musí elektrické připojení odpovídat předpisu ÖVE-EM 42, T2 (2000)/1979 § 22 v souladu s § 2022.1. Podle něj musí být čerpadla pro použití u bazénů a zahradních jezírek napájena výhradně s použitím oddělovacího transformátoru.

→ Obráťte se s dotazem na elektrotechnický servis.

Ve Švýcarsku:

Ve Švýcarsku musí být mobilní přístroje pro použití v exteriérech připojeny pomocí nadproudového ochranného spínače.

Všeobecné pokyny



Hrozí nebezpečí úrazu horkou vodou!

V případě vadného tlakového spínače nebo nedostatečného přívodu vody na sací straně se může voda nacházející se ještě v čerpadle značně ohřát, takže by mohlo při výstupu této horké vody dojít ke zranění.

Čerpadlo je vybaveno teplotní pojistkou, která ho při vysoké teplotě vody (asi 65 °C) vypne (svítí oranžová kontrolka).

→ Po vypnutí způsobeném vysokou teplotou je třeba čerpadlo oddělit od sítě pomocí domovní pojistky, vodu nechat ochladit (asi 10 – 15 min.) a před novým uvedením do provozu zajistit přívod vody na sací straně.

→ Před zapnutím zkontrolujte, zda čerpadlo (zejména napájecí kabely a zástrčka) není poškozené.

Poškozené čerpadlo nezapínejte.

→ V případě poruchy nebo poškození nechejte čerpadlo zkontrolovat v servisním oddělení GARDENA či autorizovaným odborníkem.

Nepoužívejte čerpadlo za deštivého počasí ani ve vlhkém či mokřem prostředí.

Dbejte nato, aby konec sací hadice vždy ležel v čerpaném médiu, zabráníte tak chodu nasucho.

Čerpadlo nesmí pracovat nasucho, ani s uzavřeným kohoutem na sacím potrubí.

→ Před každým zapnutím čerpadla naplňte čerpadlo čerpanou kapalinou až po plnicí otvor (cca 2 až 3 l)!

Písek a jiné hrubé částice vedou k rychlejšímu opotřebování a snížení výkonu čerpadla.

Při použití čerpadla k zásobování domácnosti vodou je nutno dodržovat místní předpisy správy vodovodů a kanalizací. Kromě toho je třeba dodržovat ustanovení DIN 1988.

→ V případě potřeby se obraťte s dotazem na místní odborný instalační provoz.

3. Uvedení do provozu

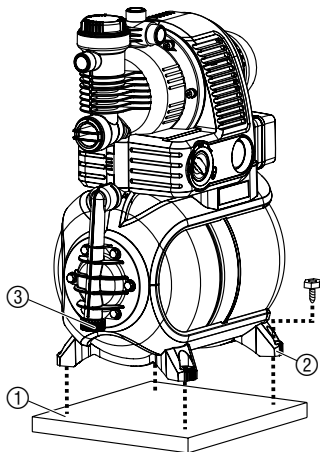
Instalace domácí vodárny:

Místo instalace musí být pevné a suché, umožňující bezpečné postavení domácí vodárny.

→ Domácí vodárnu instalovat v bezpečné vzdálenosti od čerpaného média.

Čerpadlo je třeba umístit na místo s dostatečnou vlhkostí vzduchu a dostatečným větráním do oblasti větrací šterbiny. Vzdálenost od stěn musí být minimálně 5 cm. Přes větrací šterbinu nesmí být nasávány žádné nečistoty (např. písek nebo zemina).

Domácí vodárna, pevná instalace:



Domácí vodárnu lze přišroubovat pomocí všech 4 nohou ② k pevnému podkladu ①.

Alternativně lze u servisu GARDENA objednat jako příslušenství odpružené nohy (č.v. 1753-00.901.00) zajišťující klidný chod bez vibrací.

Domácí vodárnu postavte tak, abyste mohli pod vypouštěcí šroub ③ umístit záchytnou nádobu dostatečné velikosti k vyprázdnění čerpadla nebo zařízení.

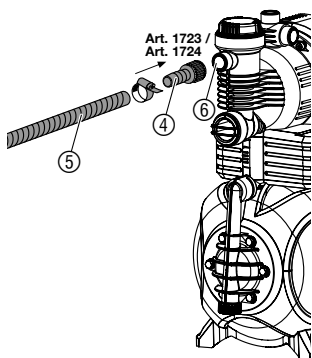
Instalujte čerpadlo podle možnosti výš než je vodní hladina, z které se bude čerpat voda. Pokud by to nebylo možné, nainstalujte mezi čerpadlo a sací hadici, například pro čištění vestavěného filtru ventil odolný podtlaku.

Při pevné instalaci čerpadla ve vnitřním prostoru určené pro zásobování domácího vodovodu nepřipojujte vodárnu k vodovodní síti kvůli snížení hluku a pro vyloučení poškození čerpadla tlakovými rázy pevnými trubkami, ale pružnými hadicemi.

Při pevné instalaci instalujte jak na sací straně, tak na výtlačné straně vhodné ventily. Důležité je to např. při údržbářských a čistících pracích nebo při odstavení.

Přípojovací díly na sací a výtlačné straně smí být dotaženy jen ručně.

Připojení hadice na sací straně:



Použijte sací hadici pro vakuově pevné připojení, např.:

- GARDENA sací souprava č.v. 1411/1418/1412 nebo
- GARDENA sací hadice pro kopané studny č.v. 1729.

Na sací straně nepoužívejte žádné části zástrčného systému pro hadice na vodu!

→ **Sací hadici ⑤ připojit k přípoji na sací straně ⑥ čerpadla.**

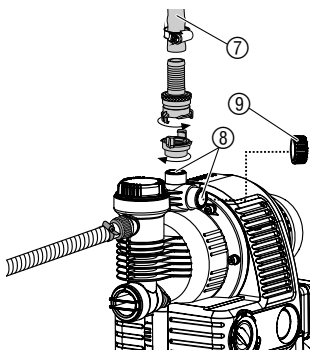
Sací hadici ⑤ bez závitového přípoje připojit pomocí přípojovacího kusu (např. č.v. 1723/1724) ④ s přípojem na sací straně a vzduchotěsně sešroubovat.

Aby se zkrátil čas opětovného nasátí, doporučujeme použít hadice se zpětnou klapkou, která zabraňuje samovolnému vyprázdnění sací hadice po vypnutí domácí vodárny.

Při sacích výškách nad 4 m, je třeba sací hadici ⑤ dodatečně připevnit (např. připevnit k dřevěnému špaluku), aby nebylo čerpadlo její vahou příliš zatíženo.

Při velmi jemném znečištění čerpaného média se doporučuje dodatečně k integrovanému filtru ještě **GARDENA předfiltr čerpadla č.v. 1730/1731**.

Připojení hadice na výtlačné straně:



Upozornění:

Použijte tlakové GARDENA hadice, o průměru 19 mm (3/4"), ve spojení se závitovým dílem rychlospojky GARDENA s vnitřním závitem 33,3 mm (G1), č.v. 7109 a sací a výtlačnou spojku GARDENA, č.v. 7120, pro hadice 19 mm (3/4") a rovněž hadicovou objímku GARDENA, č.v. 7192.

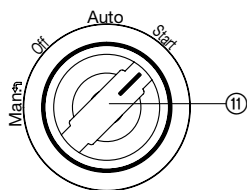
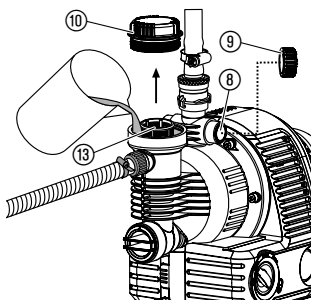
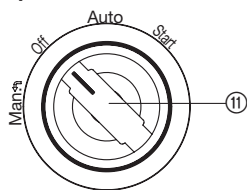
V žádném případě k tomuto účelu nepoužívejte sací hadice.

1. Tlakovou hadici ⑦ připojit k jednomu ze 3 přípojí ⑧ na tlakové straně.
2. Nepoužité tlakové přípoje uzavřít uzavíracími víčky ⑨.

Rada: Při připojení pomocí trubek se doporučuje použít jen max. 2 přípoje ⑧, aby bylo možné odvodušnění pomocí uzavíracího víčka ⑨ na 3. přípoji. Trubky musí být položeny tak, aby vedení vždy stoupalo, aby mohla voda na tlakové straně téci zpět do čerpadla.

4. Obsluha

Spuštění domácí vodárny:



POZOR NEBEZPEČÍ!

Nebezpečí úrazu elektrickým proudem!

→ Před plněním vytáhnout síťovou zástrčku.

POZOR!

→ Před každým novým spuštěním naplnit čerpadlo až po přepad čerpanou kapalinou (asi 2 až 3 l).

1. Otočný spínač ⑪ přepněte na **OFF**.
2. Povolte kryt ⑩ filtrační komory rukou.
3. Při odvodušňování otevřít jedno uzavírací víčko ⑨ na tlakové straně.
4. Ventily eventuálně instalované v tlakovém vedení (připojená zařízení, pojistka proti úniku vody, atd.) otevřít a vypustit vodu zbývající ve výtlačné hadici, aby mohl vzduch při plnění a nasávání unikat.
5. Čerpané médium plnit pomalu plnicím hrdlem ⑬ (asi 2 až 3 l) tak, až začne voda vystupovat otevřeným přípojem na tlakové straně ⑧.
6. Víko ⑩ komory filtru opět rukou utáhněte až na doraz.
7. **Uzavírací víčko ⑨ otevřené kvůli odvodušnění opět uzavřít.**
8. **Síťovou vidlici zasuňte do síťové zásuvky 230 V stříd.**
9. **Otočný spínač ⑪ přepněte na START. Čerpadlo se okamžitě rozběhne!**

Po úspěšném nasátí se otočný přepínač automaticky přepne na **AUTO** a pojistka chodu nasucho se aktivuje.

Po dosažení maximálního tlaku se čerpadlo automaticky vypne. Při poklesu tlaku pod minimální tlak v důsledku odběru vody se čerpadlo automaticky zapne.



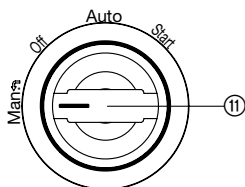
POZOR!

Pokud čerpadlo do 10 min nenasaje, otočit otočný přepínač ⑪ do polohy OFF.

→ Viz 7. Odstraňování poruch: "Čerpadlo nenasává".

Uvedené maximální samonasávací výšky 8 m lze dosáhnout pouze tehdy, pokud je čerpadlo naplněno plnicím otvorem ⑬ až po okraj a tlakovou hadici přitom i v průběhu samonasávání držíte nahoře, takže čerpané médium nemůže z čerpadla přes tlakovou hadici unikat. Pokud je hadice se zpětnou klapkou nemusí se držet nahoře.

Manuální mód (Man.):



Při čerpání velmi velkého množství vody při velmi malých tlacích se z bezpečnostních důvodů čerpadlo v módu **Auto** vypne. Pokud je ale tento provoz vyžadován, lze čerpadlo provozovat v manuálním módu (**Man.**).

Pozor: Přitom je pojistka proti chodu nasucho deaktivována!

→ **Otočný přepínač ⑪ povytáhnout** a natočit do polohy **Man.**

Čerpadlo se rozběhne.

ECO-spínač:



Pro úsporu energie (až 15 %) může být vypínací tlak čerpadla podle aplikace kontinuálně regulován mezi hodnotami **ECO** a **MAX**. (Tlaková diference mezi **ECO** a **MAX** je asi 1 bar).

→ **ECO-otočný přepínač ⑭ natočit** do požadované polohy.

Poznámka pro použití postřikovačů:

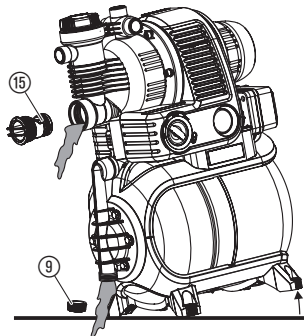
V závislosti na průtoku postřikovače může v důsledku automatického zapnutí a vypnutí čerpadla dojít k nerovnoměrnému zavlažování.

5. Odstavení z provozu

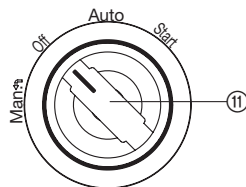
Uskladnění:



V případě nebezpečí mrazu musí být vodárna vyprázdněna a uskladněna v prostoru zabezpečeném proti mrazu. Místo uložení musí být nepřístupné dětem.



- Otočný spínač ⑪ přepněte na **OFF**.
- Vytáhněte síťovou vidlici čerpadla.
- Otevřít spotřebič ve výtlačku.
- Odšroubovat uzavírací víčko ⑨ a pomocí vhodného nástroje vyšroubovat zpětný ventil ⑬.
- Čerpadlo naklonit ve směru výstupu vody, aby se domácí vodárna úplně vyprázdnila.
- Domácí vodní automat uložte na místě chráněném před mrazem a v suchu.



Likvidace:
(podle směrnice 2002/96/ES)



Přístroj nelze vyhodit do normálního domovního odpadu, nýbrž jeho likvidace musí být provedena odborně.

→Důležité: přístroj zlikvidujte prostřednictvím Vašeho komunálního likvidačního střediska.

6. Údržba

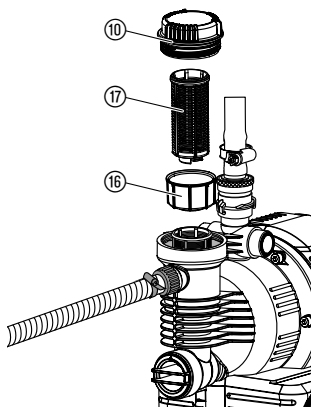


POZOR NEBEZPEČÍ!

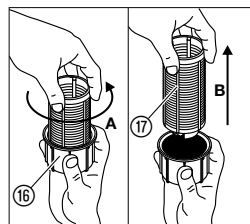
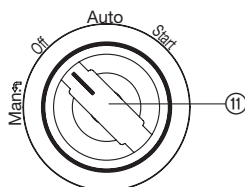
Nebezpečí úrazu elektrickým proudem!

→ Před údržbou vytáhnout síťovou zástrčku.

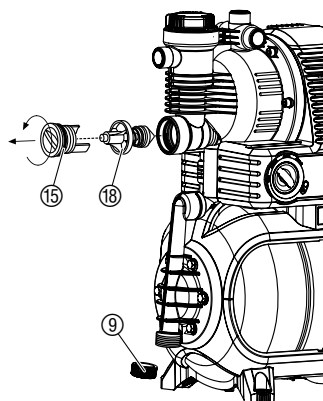
Čištění sacího filtru:



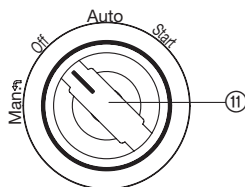
1. Otočte otočný spínač ⑪ na **OFF**.
2. V případě potřeby uzavřít všechny ventily na sací straně.
3. Vyšroubujte víko ⑩ filtrační komory.
4. Vytáhněte filtrační jednotku ⑬ ⑭ svisle nahoru.
5. Pevně přidržte misku ⑮ pootočte filtr ⑰ proti chodu hodinových ručiček **A** a vytáhněte **B** (bajonetový uzávěr).
6. Vyčistěte misku ⑮ pod tekoucí vodou a filtr ⑰ očistěte např. jemným kartáčkem.
7. Namontujte filtr v opačném pořadí zpět.



Čištění zpětného ventilu:



1. Otočte otočný spínač ⑪ na **OFF**.
2. V případě potřeby uzavřít všechny ventily na sací straně.
3. Otevřete všechna odběrná místa, aby byla výtlačná strana bez tlaku.
4. Odšroubovat uzavírací klapku ⑨ a vypustit vodu.
5. Vytočit víko ⑮ zpětného ventilu (popř. pomocí vhodného nástroje).
6. Vyjměte tělo ventilu ⑱ a vyčistěte jej pod tekoucí vodou.
7. V obráceném pořadí opět namontovat.
8. Domácí vodárnu opět spustit (viz 4. Obsluha).



CZ

7. Odstraňování poruch




POZOR NEBEZPEČÍ!

Nebezpečí úrazu elektrickým proudem!

→ Před odstraňováním poruch vytáhnout síťovou zástrčku.

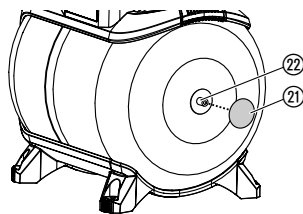
Práce na elektrických součástech mohou provádět pouze pracovníci servisu GARDENA.

Porucha	Možná příčina	Odstranění
Čerpadlo nenasává.	Otočný spínač neotáčejte na START .	→ Čerpadlo znovu spustit (viz 4. Obsluha).
	Čerpadlo nasává falešný vzduch v místě připojení na straně sání.	→ Zkontrolujte všechna připojení na straně sání a podle potřeby vzduchotěsně utěsněte.
	Čerpadlo není dostatečně naplněno čerpanou kapalinou.	→ Čerpadlo naplnit a zajistit aby mohla voda ve tlakovém vedení téci zpět (viz 4. Obsluha).
	Vzduch nemůže uniknout na výtlačné straně, protože jsou místa odběru uzavřena.	→ Otevřete místa odběru na výtlačné straně.
	Konec sací hadice není ve vodě, zpětná klapka na konci sací hadice chybí nebo je netěsná, sací hadice je zalomená, přívody jsou netěsné nebo je ucpaný sací filtr.	→ Zkontrolujte celou sací hadici od výchozího místa až k čerpadlu z hlediska těsnosti a případné netěsnosti opravte. Zajistit přívod vody na sací straně. Popř. vyčistit sací filtr.
Motor čerpadla se nerozbíhá nebo se náhle zastavuje během provozu.	Síťová vidlice není zasunuta.	→ Síťovou vidlici zasuňte do síťové zásuvky (230 V stříd.).
	Výpadek proudu.	→ Zkontrolujte pojistku a vedení.
	Teplotní spínač zareagoval (svítí oranžová výstražná kontrolka a těleso čerpadla je přehřáté).	<ol style="list-style-type: none"> 1. Otočný spínač přepněte na OFF. 2. Otevřít spotřebič (odpustit tlak). 3. Zajistit dostatečné větrání a čerpadlo nechat asi 15 min. ochladit. 4. Čerpadlo znovu spustit (viz 4. Obsluha).
	Pojistka chodu nasucho zareagovala (svítí oranžová výstražná kontrolka).	→ Zajistit přívod vody na sací straně čerpadlo znovu spustit (viz 4. Obsluha).
	Odběr vody v módu Auto je příliš velký. Zareagovala kontrolka tlaku (svítí oranžová výstražná kontrolka).	→ Otočný spínač  přepněte na Man . (Pozor! Pojistka chodu nasucho je deaktivována).

Porucha	Možná příčina	Odstanění
Motor čerpadla běží, ale dodávané množství nebo tlak se náhle sníží.	Netěsnost na straně sání.	→ Opravte netěsnost.
	Na sací straně příliš malé množství vody.	→ Přiškrťte čerpadlo na výtlačné straně, aby se dodávané množství na straně sání přizpůsobilo výtlačné straně.
	Zanesen sací filtr, zpětný ventil nebo zpětná klapka na konci sací hadice.	→ Vyčistit sací filtr, zpětný ventil resp. zpětnou klapku.
Čerpadlo příliš často zapíná a vypíná.	Průsak na výtlačné straně.	→ Zkontrolovat těsnost výtlačné strany a popř. odstranit netěsnost.
	Tlak v tlakové nádobě je příliš nízký.	→ Doplňte vzduch do zásobníku.
	Membrána tlakové nádoby je poškozena.	→ Kontaktovat servis GARDENA.

Doplnění vzduchu v zásobníku:

Tlak v zásobníku musí být přibližně 1,6 bar.



K doplnění vzduchu je nutné vzduchové čerpadlo/zařízení na plnění pneumatik s manometrem.

1. Odšroubujte ochranné víko ②0.
2. Vzduchové čerpadlo/zařízení na plnění pneumatik připojte k ventilu tlakové nádoby ②1 a plňte vzduch tak dlouho, až údaj tlaku u vzduchového čerpadla/zařízení na plnění pneumatik bude přibližně 1,6 bar.
3. Ochranné víko ②1 opět našroubujte.



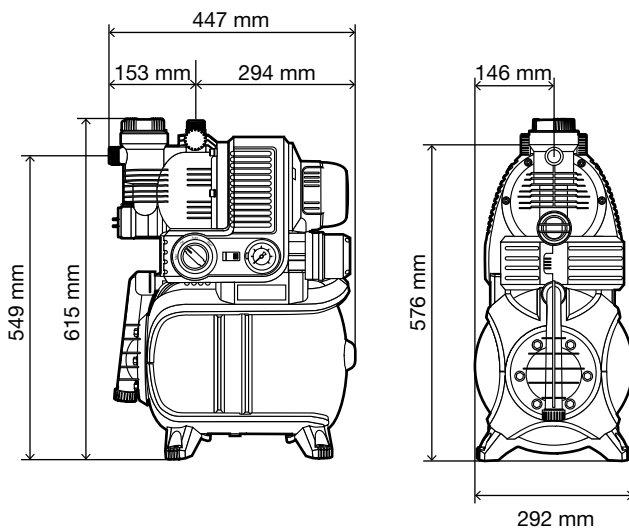
V případě jiných poruch prosíme o kontaktování servisu GARDENA. Opravy smí provádět pouze servisy GARDENA nebo GARDENOU autorizovaní odborní prodejci.

8. Nabízené příslušenství

GARDENA sací hadice	Odolná zalomení a vakuu, na přání jako metrové zboží s průměry 19 mm (3/4")- ,25 mm (1")- nebo 32 mm (5/4") bez přípojevacích armatur nebo v pevných délkách č.v. 1411 / 1418 kompletní s přípojevacími armaturami.	
GARDENA přípojevací kusy	Pro připojení odolné podtlaku – sací hadice jako metrové zboží.	č.v. 1723 / 1724
GARDENA sací filtr se zpětnou klapkou	K vybavení sací hadice prodávané jako metrové zboží.	č.v. 1726 / 1727
GARDENA předfiltr pro čerpadla	Doporučujeme zejména při čerpání kapalin s obsahem písku.	č.v. 1730 / 1731
GARDENA sací hadice pro kopané studny	Pro vakuově pevné připojení čerpadla na kopané studny nebo pevné trubky. Délka 0,5 m. S oboustranným vnitřním závětem 33,3 mm (G 1).	č.v. 1729
GARDENA odpružené nohy (4 x)	Odpružené nohy pro klidný chod bez vibrací. Lze zakoupit prostřednictvím servisu GARDENA.	č.v. 1753-00.901.00

9. Technické údaje

Typ	4000/5 eco (č.v. 1754)	5000/5 eco (č.v. 1755)	5000/5 eco inox (č.v. 1756)
Napětí/frekvence	230 V AC/50 Hz	230 V AC/50 Hz	230 V AC/50 Hz
Jmenovitý výkon	850 W	1100 W	1200 W
Napájecí kabel	1,5 m H05-RNF	1,5 m H07-RNF	1,5 m H07-RNF
Max. čerpané množství	3500 l/h	4500 l/h	4500 l/h
Max. tlak / Max. čerpací výška	4,5 bar/45 m	5,0 bar/50 m	5,0 bar/50 m
Max. sací výška	8 m	8 m	8 m
Spínací tlak	1,5 ± 0,1 bar	1,5 ± 0,1 bar	1,5 ± 0,1 bar
Vypínací tlak eco / max.	2,2/3,2 bar	2,5/3,5 bar	2,5/3,5 bar
Přípustný vnitřní tlak (na výtlačné straně)	6 bar	6 bar	6 bar
Hmotnost	15,0 kg	17,0 kg	17,0 kg
Rozměry (D x Š x V)	45 cm x 29 cm x 62 cm	45 cm x 29 cm x 62 cm	45 cm x 29 cm x 62 cm
Hladina hluku L_{WA} (měřeno/zaručeno)	83,2 dB(A)/85 dB(A)	87,1 dB(A)/89 dB(A)	87,4 dB(A)/90 dB(A)
Nejistota K_{WA}	2,1 dB(A)	2,1 dB(A)	2,3 dB(A)



10. Servis/Záruka

Záruka:

V případě uplatnění záruky jsou pro vás servisní práce zdarma.

GARDENA poskytuje na tento výrobek 2 roky záruky (ode dne prodeje). Tato záruka se vztahuje na všechny podstatné nedostatky přístroje, které byly prokazatelně způsobeny vadami materiálu nebo chybami při výrobě. Záruka je zajišťována dodáním náhradního funkčního přístroje nebo bezplatnou opravou zasláného přístroje podle naší volby, jsou-li zaručeny následující podmínky:

- S přístrojem se zacházelo odborně a dle doporučení návodu k používání.
- Nedošlo k pokusu o opravu přístroje prodejcem ani třetí osobou.

Díly podléhající opotřebení – oběžné kolo a filtr jsou ze záruky vyloučeny.

Tato záruka poskytovaná výrobcem se netýká nároků na záruku existujících vůči obchodníkovi příp. prodejci.

V případě uplatnění záruky pošlete, prosím, vyplaceně vadný přístroj s kopií prodejního dokladu a s popisem závady na adresu servisu, která je uvedena na zadní straně. Po provedení opravy vám přístroj zdarma pošleme zpět.

Smluvní servisní střediska CZ:

NOBUR s.r.o.
Průmyslová 14/1515
110 00 Praha 10
tel.: 242 405 291
fax: 242 405 293
email.: servis@nobur.cz
www.nobur.cz

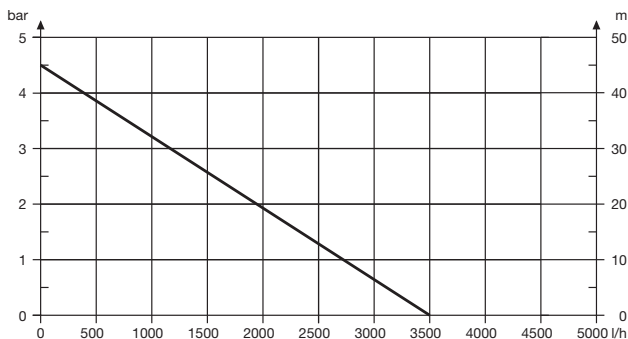
Milan Záhumenský – JIRAMI
Lidická 18
715 00 Ostrava-Vítkovice
tel.:596 615 037
mobil.: 603 519 774
fax: 595 626 557
email.: jirami@seznam.cz
www.jirami.cz

Ing. Tomáš Vajčner
Vlárská 22
627 00 Brno
tel.:731 150 017
email.: prodej@egardena.cz
www.egardena.cz

KIS PLUS v.o.s.
Želetická 305/3
412 01 Litoměřice
tel.:416 715 511, 416 715 523
fax: 416 739 115
email.: info@kisplus.cz
www.kisplus.cz

Pumpen-Kennlinien
Performance characteristics
Courbes de performance
Prestatiegrafieken
Kapacitetskurva
Ydelses karakteristika
Pumpun ominaiskäyrä
Pumpekarakteristikk
Curva di rendimento
Curva característica de la bomba
Características de performance

4000/5 eco



Charakterystyka pompy
Szivattyú-jelleggörbe

Charakteristika čerpadla
Charakteristiky čerpadla

Χαρηκτηριστικό διάγραμμα
Χαρηκτηριστικα насоса

Karakteristika črpalka
Obilježja pumpe

Karakteristika pumpe
Крива характеристики насоса

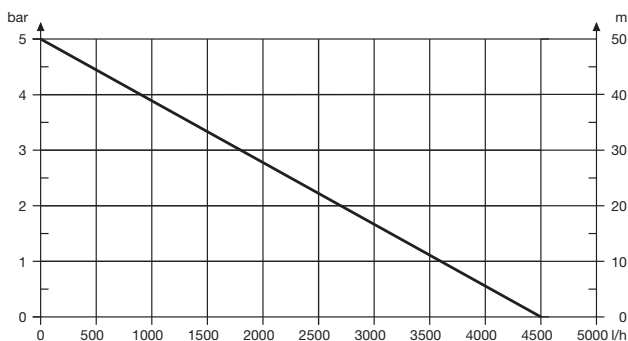
Caracteristică pompă
Pompa karakter eğrisi

Помпена характеристика
Fuqia e pompës

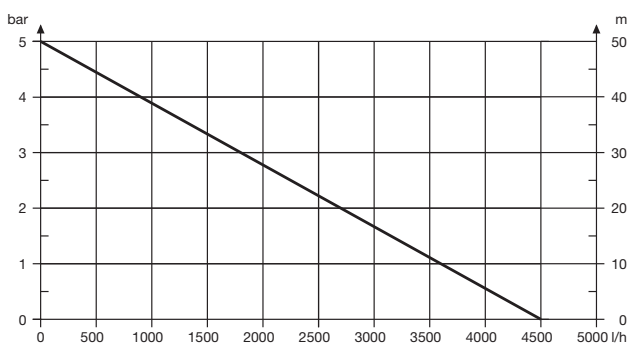
Pumba karakteristik
Siurblio charakteristinė kreivė

Sūkņa raksturlīkne

5000/5 eco



5000/5 eco inox



D Produkthaftung

Wir weisen ausdrücklich darauf hin, dass wir nach dem Produkthaftungsgesetz nicht für durch unsere Geräte hervorgerufene Schäden einzustehen haben, sofern diese durch unsachgemäße Reparatur verursacht oder bei einem Teileaustausch nicht unsere originale GARDENA Teile oder von uns freigegebene Teile verwendet wurden und die Reparatur nicht vom GARDENA Service oder dem autorisierten Fachmann durchgeführt wird. Entsprechendes gilt für Ergänzungssteile und Zubehör.

GB Product Liability

We expressly point out that, in accordance with the product liability law, we are not liable for any damage caused by our units if it is due to improper repair or if parts exchanged are not original GARDENA parts or parts approved by us, and, if the repairs were not carried out by a GARDENA Service Centre or an authorised specialist. The same applies to spare parts and accessories.

F Responsabilité

Nous vous signalons expressément que GARDENA n'est pas responsable des dommages causés par ses appareils, dans la mesure où ces dommages seraient causés suite à une réparation non conforme, dans la mesure où, lors d'un échange de pièces, les pièces d'origine GARDENA n'auraient pas été utilisées, ou si la réparation n'a pas été effectuée par le Service Après-Vente GARDENA ou l'un des Centres SAV agréés GARDENA. Ceci est également valable pour tout ajout de pièces et d'accessoires autres que ceux préconisés par GARDENA.

NL Productaansprakelijkheid

Wij wijzen er nadrukkelijk op, dat wij op grond van de wet aansprakelijkheid voor producten niet aansprakelijk zijn voor schade ontstaan door onze apparaten, indien deze door onvakkundige reparatie veroorzaakt zijn, of er bij het uitwisselen van onderdelen geen gebruik gemaakt werd van onze originele GARDENA onderdelen of door ons vrijgegeven onderdelen en de reparatie niet door de GARDENA technische dienst of de bevoegde vakman uitgevoerd werd. Ditzelfde geldt voor extra-onderdelen en accessoires.

S Produktansvar

Tillverkaren är inte ansvarig för skada som orsakats av produkten om skadan beror på att produkten har reparerats felaktigt eller om, vid reparation eller utbyte, andra än Original GARDENA reservdelar har använts. Samma sak gäller för kompletteringsdelar och tillbehör.

DK Produktansvar

Vi gør udtrykkeligt opmærksom på, at vi i henhold til produktansvarsloven ikke er ansvarlige for skader forårsaget af vores udstyr, såfremt det sker på grund af uautoriserede reparationer eller hvis dele er skiftet ud og der ikke er anvendt originale GARDENA dele eller dele godkendt af os, eller hvis reparationerne ikke er udført af GARDENA-service eller en autoriseret fagmand. Det samme gælder for ekstra udstyr og tilbehør.

FI Tuotevastuu

Korostamme nimenomaan, että tuotevastuulain nojalla emme ole vastuussa laitteistamme johtuneista vahingoista, mikäli nämä ovat aiheutuneet epäasianmukaisesta korjauksesta tai osia vaihdettaessa ei ole käytetty alkuperäisiä GARDENA-varaosia tai hyväksymiämme osia ja korjauksen on suorittanut muu kuin GARDENA-huoltokeskus tai valtuuttamamme ammattihenkilö. Tämä pätee myös lisäosiin ja lisävarusteisiin.

I Responsabilità del prodotto

Si rende espressamente noto che, conformemente alla legislazione sulla responsabilità del prodotto, non si risponde di danni causati da nostri articoli se originati da riparazioni eseguite non correttamente o da sostituzioni di parti effettuate con materiale non originale GARDENA o comunque da noi non approvato e, in ogni caso, qualora l'intervento non venga eseguito da un centro assistenza GARDENA o da personale specializzato autorizzato. Lo stesso vale per le parti complementari e gli accessori.

E Responsabilidad de productos

Advertimos que conforme a la ley de responsabilidad de productos no nos responsabilizamos de daños causados por nuestros aparatos, siempre y cuando dichos daños hayan sido originados por arreglos o reparaciones indebidas, por recambios con piezas que no sean piezas originales GARDENA o bien piezas no autorizadas por nosotros, así como en aquellos casos en que la reparación no haya sido efectuada por un Servicio Técnico GARDENA o por un técnico autorizado. Lo mismo es aplicable para las piezas complementarias y accesorios.

P Responsabilidade sobre o produto

Queremos salientar que segundo a lei da responsabilidade do fabricante, nós não nos responsabilizaremos por danos causados pelo nosso equipamento, quando estes ocorrerem em decorrência de reparações inadequadas ou da substituição de peças por peças não originais da GARDENA, ou peças não autorizadas. A responsabilidade tornar-se-á nula também depois de reparações realizadas por oficinas não autorizadas pela GARDENA. Esta restrição valerá também para peças adicionais e acessórios.

PL Odpowiedzialność za produkt

Zwracamy Państwa uwagę, że nie ponosimy odpowiedzialności za uszkodzenia naszych maszyn, bądź szkody spowodowane ich wadliwym funkcjonowaniem, powstałe na skutek nieprawidłowo przeprowadzonych napraw lub użycia nieoryginalnych części zamiennych. Naprawy winny być przeprowadzane tylko przez punkty serwisowe Husqvarna lub autoryzowane serwisy. Dotyczy to również części uzupełniających i oprzyrządowania.

H Termékszavatosság

Nyomatékosan utalunk arra a tényre, hogy a termékszavatossági törvény szerint nem kell jótállást vállalnunk azokra a károokra, amelyeket nem a mi készülékeink okoztak, ha ezeket szakszerűen javítás okozta vagy egy alkatrész kicserélésénél nem a mi eredeti GARDENA alkatrészceinket vagy általunk engedélyezett alkatrészeket használtak fel és a javítást nem a GARDENA szerviz vagy egy erre felhatalmazott szakember végezte. Hasonlóképpen érvényes ez a kiegészítő alkatrészekre és tartozékokra is.

CZ Odpovědnost za výrobek

Výslovně upozorňujeme na to, že podle zákona o odpovědnosti za výrobek neneseme odpovědnost za škody způsobené našimi přístroji, pokud byly způsobené neodbornou opravou nebo použitím jiných než našich originálních náhradních dílů GARDENA nebo námi schválených dílů a neprovedením opravy servisem GARDENA nebo autorizovaným odborníkem. Odpovídající platí i pro doplňkové díly a příslušenství.

SK Predmet záruky

Upozorňujeme dôrazne na to, že podľa zákona o poskytovaní záruk nezodpovedáme za škody spôsobené našimi výrobkami, v prípade, že boli boli vyvolané neodbornými opravami, výmenou dielcov, ktoré nepatria k originálnym dielom GARDENA alebo neboli nami schválené a rovnako boli spôsobené servisnými zásahmi, ktoré neboli vykonané servisom GARDENA alebo autorizovaným odborníkom. Rovnako to platí pre doplnky a príslušenstvo.

GR Ευθύνη για το προϊόν

Σας υπενθυμίζουμε ρητά, ότι σύμφωνα με το νόμο περί ευθύνης για τα προϊόντα δεν ευθυνόμαστε για ενδεχόμενες βλάβες που προκαλούνται από τις συσκευές μας, εφόσον οφείλονται σε μία ακατάλληλη επισκευή ή σε μια αντικατάσταση τμημάτων για την οποία δεν έχουν χρησιμοποιηθεί τα πρωτότυπα ανταλλακτικά της GARDENA ή τα από μας εγκριμένα ανταλλακτικά και σε περίπτωση που δεν εκτελείται η επισκευή από το Τμήμα Εξυπηρέτησης Πελατών της GARDENA ή από έναν εξουσιοδοτημένο εξειδικευμένο τεχνίτη. Το ίδιο ισχύει για εξαρτήματα και συμπληρωματικά τμήματα.

SLO Jamstvo za izdelek

Pismo no poudarjamo, da po zakonu jamstva za izdelek nismo odgovorni za škodo, ki bi nastala zaradi uporabe naše ga izdelka, prav tako tudi ne za škodo ki bi nastala zaradi nepravilnega popravila izdelka ali pri napačni zamenjavi delov, ki niso originalni deli GARDENA ali pri uporabi z naše strani potrjenih delov, ki pa niso bili vgrajeni v servisu GARDENA ali v naši pooblaščenih servisni službi. Enako velja tudi za nadomestne dele in opremo.

RO Responsabilitatea legala a produsului

Menționăm în mod expres ca, în concordanță cu responsabilitatea legala a produsului, nu suntem răspunzători de nici un accident provocat de produsele noastre dacă se datorează reparării necorespunzătoare sau dacă piesele de schimb nu sunt originale GARDENA sau aprobate de GARDENA, sau dacă reparațiile nu au fost efectuate de un Centru de Service GARDENA sau un specialist autorizat. Aceleași prevederi se aplică și pieselor de schimb și accesoriilor.

BG Отговорност за качество

Изрично подчертаваме, че съгласно закона за отговорност за качество, ние не носим отговорност за вредите причинени от нашите уреди, ако същите са причинени от неправилен ремонт или при подмяната на части не са използвани оригинални части на GARDENA или части одобрени от нас и ремонта не е извършен от сервиз на GARDENA или оторизиран специалист. Същото важи за допълнителните части и принадлежности.

EST Tootevastutus

Juhime teie tähelepanu sellele, et tootevastutusseaduse kohaselt ei vastuta me meie seadmete poolt põhjustatud kahjude eest, kui need on tekkinud asjatundmatu paranduse tagajärjel või kui detaili vahetamisel ei kasutatud GARDENA originaalvaruosi ega meie poolt kasutada lubatud varuosi ja kui parandustööd ei ole teinud GARDENA klienditeenindusspetsialistid ega meie volitatud spetsialistid. Sama kehtib lisadetailide ja tarvikute kohta.

LT Atsakomybė už produkciją

Nurodome, kad remdamiesi Atsakomybės už produkciją įstatymu, neatsakome už nuostolius, sukeltus mūsų prietaisų, jei jie atsirado dėl netinkamo remonto, arba, jei keičiant dalis, buvo naudojamos neoriginalios GARDENA dalys arba dalys, kurių mes neleidome naudoti, o remontą atliko ne GARDENA servisas arba neįgaliotasis specialistas. Tas pats galioja papildomoms dalims ir priedams.

LV Produkta atbildība

Mēs skaidri norādām uz to, ka saskaņā ar Produktu atbildības likumu, mēs neatbildam par mūsu iekārtu radītiem zaudējumiem, ciktāl tos ir izraisījis neatbilstošs remonts vai daļu nomaļņa ar neoriģinālām GARDENA daļām vai ne ar mūsu norādītajām detaļām un remontu nav veicis GARDENA serviss vai pilnvarots speciālists. Tas pats attiecas uz papildinošajām daļām un piederumiem.

<p>D EG-Konformit�terkl�rung Der Unterzeichnete Husqvarna AB, 561 82 Huskvarna, Sweden best�tigt, dass die nachfolgend bezeichneten Ger�te in der von uns in Verkehr gebrachten Ausf�hrung die Anforderungen der harmonisierten EU-Richtlinien, EU-Sicherheitsstandards und produkt-spezifischen Standards erf�llen. Bei einer nicht mit uns abgestimmten �nderung der Ger�te verliert diese Erkl�rung ihre G�ltigkeit.</p>	<p>PL Deklaracja zgodnoŐci Unii Europejskiej Husqvarna AB, 561 82 Huskvarna, Sweden potwierdza, że poniżej okreŐone urz�dzenia w wersji oferowanej przez nas do sprzedaŹy s�pelniaj� wymagania zharmonizowanych dyrektyw Unii Europejskiej, standardu bezpieczeŹstwa Unii Europejskiej i standardu specyficznego dla tego typu produkt�w. W przypadku zmiany urz�dzenia, która nie została z nami uzgodniona, niniejsza deklaracja traci moc obowi�zywania.</p>
<p>GB EU Declaration of Conformity The undersigned Husqvarna AB, 561 82 Huskvarna, Sweden hereby certifies that, when leaving our factory, the units indicated below are in accordance with the harmonised EU guidelines, EU standards of safety and product specific standards. This certificate becomes void if the units are modified without our approval.</p>	<p>H EU-Megfelel�ségi nyilatkozat Alulirott, a Husqvarna AB, 561 82 Huskvarna, Sweden igazolja azt, hogy az �l�bbiakkban megnevezett k�szul�kek, az �ltalunk forgalomba hozott k�viteleket teljesitik a harmoniz�ci�s EU-ir�nyelvek, az EU biztons�gi szabv�nyok �s a term�k jellemz� szabv�nyok k�vetelm�nyeit. Ha a k�szul�keken a mi beleyez�s�nk n�lk�l v�ltoztat�s v�geznek, akkor ez a nyilatkozat �rv�nyet veszti.</p>
<p>F Certificat de conformit� aux directives europ�ennes Le constructeur, soussign� : Husqvarna AB, 561 82 Huskvarna, Sweden d�clare qu'� la sortie de ses usines le mat�riel neuf d�sign� ci-dessous �tait conforme aux prescriptions des directives europ�ennes �nonc�es ci-apr�s et conforme aux r�gles de s�curit� et autres r�gles qui lui sont applicables dans le cadre de l'Union europ�enne. Toute modification port�e sur ce produit sans l'accord express de GARDENA supprime la validit� de ce certificat.</p>	<p>CZ Prohl�šení o shod� EU Podepsan� Husqvarna AB, 561 82 Huskvarna, Sweden potvrzuje, že d�le uveden� p�stroje v n�m� do provozu uveden�m proveden� spln�ji poŹadavky harmonizovan�ch sm�rnice EU, bezpe�nostn�ch norem EU a norem specifi�k�ch pro v�robek. P� n�m� neschv�len� zm�n� p�stroj� ztr�ci toto prohl�šení platnost.</p>
<p>NL EU-overeenstemmingsverklaring Ondergetekende Husqvarna AB, 561 82 Huskvarna, Sweden bevestigt, dat de volgende genoemde apparaten in de door ons in de handel gebrachte uitvoering voldoen aan de eis van, en in overeenstemming zijn met de EU-richtlijnen, de EU-veiligheidsstandaard en de voor het product specifieke standaard. Bij een niet met ons afgestemde verandering aan de apparaten verliest deze verklaring haar geldigheid.</p>	<p>SK EU-VyhlaŐenie o zhode NiŐize uveden� firma Husqvarna AB, 561 82 Huskvarna, Sweden vyhlasuje, Źe uveden� zariadenia, ktor� sme uviedli na trh v ich vyhotoven� spln�j� poŹiadavky harmonizovan�ch predpisov EU, bezpe�nostn�ch standardov EU a v�robn�-specifi�kych standardov. P� zmene zariadenia, ktor� neb�la odsuhlaŐen� v�robnom str�ca toto vyhl�Őenie platnost.</p>
<p>S EU Tillverkarintyg Undertecknad firma Husqvarna AB, 561 82 Huskvarna, Sweden intygar h�rmed att nedan n�mnda produkter �verensst�mmer med EU:s direktiv, EU:s s�kerhetsstandard och produktspekifikation. Detta intyg upph�r att g�lla om produkten �ndras utan v�rt tillst�nd.</p>	<p>GR Διηλωση Συμμ�ρφωσης προς τις Οδηγίες της ΕΕ Η υπογραφουσα εταιρια Husqvarna AB, 561 82 Huskvarna, Sweden δηλωνει, οτι τα ελεη αναφερομενα εκδιδομενα απο την εταιρια μας προιοντα ανταποκρινονται σε ολες τις εναρμονισμενες προδιαγραφες της ΕΕ, στα προτυπα ασφαλειας της ΕΕ και στα ειδικα για το προιον προτυπα. Σε μια μη συμφωνημενη με την εταιρια μας τροποποιηση των συσκευων αυτη η δηλωση χανει την ισχυ της.</p>
<p>DK EU Overensstemmelse certifikat Undertegnede Husqvarna AB, 561 82 Huskvarna, Sweden bekr�fter hermed, at enheder listet herunder, ved afsendelse fra fabrikken, er i overensstemmelse med harmoniserede EU retningslinjer, EU sikkerheds standarder og produkt specifikations standarder. Dette certifikat tr�der ud af kraft hvis enhederne er �ndret uden vor godkendelse.</p>	<p>SLO EV-izjava o skladnosti Podpisani proizvajalec »Husqvarna AB, 561 82 Huskvarna, Sweden« s podpisom potrjuje, da slede�e opisana naprava, ki smo jo poslali na trŹiŐe izpolnjuje zahteve harmoniziranih standardov ES-smernic, ES-varnostnih standardov in izdelku specifi�nih standardov. V primeru spremembe na napravi brez naŐega pisnega dovoljenja ta izjava izgubi svoj pomen in veljavnost.</p>
<p>FI EY-vaatimustenmukaisuusvakuutus Allekirjoittanut Husqvarna AB, 561 82 Huskvarna, Sweden vakuuttaa, ett� allamainitut laitteet t�ytt�v�t tentaattamme l�htiess�n yhdenmukaisista EY-direktiiveista, EY-turvallisuusstandardien ja tuotekohtaisista standardien vaatimuksista. Laitteisiin tehdyt muutokset, joista ei ole sovittu kanssamme, johtavat t�m�n vakuutuksen raukeamiseen.</p>	<p>RO UE-Certificat de conformitate Prin prezenta Husqvarna AB, 561 82 Huskvarna, Sweden, certifica faptul ca, in momentul in care produsele mentionate mai jos ies din fabrica sunt in concordanta cu directivele UE, standardele de siguranta UE si standardele specifice ale produsului UE. Acest certificat devine nul in cazul modificarii aparatului f�r� aprobarea noastr�.</p>
<p>I Dichiarazione di conformit� alle norme UE La sottoscritta Husqvarna AB, 561 82 Huskvarna, Sweden certifica che il prodotto qui di seguito indicato, nei modelli da noi commercializzati, � conforme alle direttive armonizzate UE nonch� agli standard di sicurezza e agli standard specifici di prodotto. Qualunque modifica apportata al prodotto senza nostra specifica autorizzazione invalida la presente dichiarazione.</p>	<p>BG ES-Декларация за съответствие Подписалата фирма Husqvarna AB, 561 82 Huskvarna, Sweden декларира, че описаните по-долу уреди, пуснати в продажба съгласно нашата спецификация, изпълняват изискванията на хармонизираните ЕС-директиви, ЕС-станданти за безопасност и специфичните производствени стандарти. При промяна на уреда, която не е съгласувана с нас, тази декларация губи своята валидност.</p>
<p>E Declaraci�n de conformidad de la UE El que suscribe Husqvarna AB, 561 82 Huskvarna, Sweden declara que la presente mercancia, objeto de la presente declaraci�n, cumple con todas las normas de la UE, en lo que a normas t�cnicas, de homologaci�n y de seguridad se refiere. En caso de realizar cualquier modificaci�n en la presente mercancia sin nuestra previa autorizaci�n, esta declaraci�n pierde su validez.</p>	<p>EST ELI vastavusdeklaratsioon Allkirjutanu Husqvarna AB, 561 82 Huskvarna, Sweden kinnitab, et kirjelatud seade vastab meie poolt riigisuse viidud kujul ELi harmoniseeritud direktiividele, ELi ohutusstandarditele ja tootega seotud standarditele. Meiega kooskl�stamatata muudatuse tegemise korral seadmel kaotab see deklaratsioon kehtivuse.</p>
<p>P Certificado de conformidade da UE Os abaixo mencionados Husqvarna AB, 561 82 Huskvarna, Sweden Por este meio certificamos que ao sair da f�brica os aparelhos abaixo mencionados est�o de acordo com as diretrizes harmonizadas da UE, padr�es de seguran�a e de produtos espec�ficos. Este certificado ficar� nulo se as unidades forem modificadas sem a nossa aprova�o.</p>	<p>LT ES Atitikties deklaracija PasiraŐanti firma Husqvarna AB, 561 82 Huskvarna, Sweden patvirtina, kad Źemiau nurodyti prietaisai ir ju modeliai, kuriuos paledome j ppyvart�, patenkina harmonizuotas ES direktyvas, ES saugumo standartus ir specifinius gaminio standartus. Atlikus bet koki prietaiso pakeitim�, kuris n�ra suderintas su mumis, Źi deklaracija praranda galiojim�.</p>
<p>LV ES-atbilstības deklaracija Parakstijies Husqvarna AB, 561 82 Huskvarna, Sweden, V�cija apstiprina, ka sekoŐoji apzīmētās iek�rtas, kuras m�s izplat�m, sav� izpildījum� atbilst harmoniz�taj�m ES direktiv�m, ES droŐības standartiem un produkta specifiskajiem standartiem. Ar m�su nepatiprin�t�m izmaiņ�m iek�rt� Źi deklar�cija zaudē savu derīgumu.</p>	

<p>Bezeichnung der Geräte: Description of the units: Désignation du matériel : Omschrijving van de apparaten: Produktbeskrivning: Beskrivelse af produktet: Laitteiden nimitys: Descrizione dei prodotti: Descripción de la mercancía: Descrição dos aparelhos: Nazwa urządzenia: A készülékek megnevezése: Označení přístrojů: Označenie zariadenia: Ονομασία της συσκευής: Opis naprave: Descrierea articolelor: Обозначение на уредите:</p> <p>Seadmete nimetus: Prietaisų pavadinimas: Iekārtu apzīmējums:</p>	<p>Hauswasserwerk Pressure Tank Unit Groupe de surpression Hydrofoorpomp Hydroforpump Husvandværk Paineveitsikkö Autoclave Estación de Bombeo con Calderín Bomba doméstica Zestaw hydroforowy Házi vízellátó Domácí vodárna Domáča vodáreň Πιστικό με βαρέλι Hišna vodna črpalka Hydrofor cu rezervor Хидрофорна уредба с разширителен съд Hidroforoiga veeautomaat Siurblys su slėgio rezervuaru Spiedtvertnes ierice</p>	<p>Schall-Lestungspegel: Noise level: Puisance acoustique : Geluidsniveau: Ljudnivá: Lydrtryksniveau: Melun tehosas: Livello rumorosità: Nivel sonoro: Nível de ruído: Poziom nateżenia dźwięku: Zajtjelismény szint: Hluková hladina výkonu: Výkonová hladina hluku: Επίπεδο ισχύος ήχου: Nivo hrupa: Nivel de putere acustică: Ниво на шума: Heliõõmsuse tase: Garso stiprumo lygis: Troksņu jaudas līmenis:</p> <p>gemessen / garantiert measured / guaranteed mesurée / garantie gemeten / gegarandeerd uppmått / garanterad afmält / garanti mitattu / taattu testato / garantito medido / garantizado medido / garantido zmierzono / zagwarantowane mért / garantált naměřeno / garantováno meraná / garantovaná μετρήθηκαν / εγγυημένα izmerjeno / zagotovljeno măsurat / garantat измерено / гарантирано mõõdetud / garanteeritud išmatuotas / garantuotas izmērītais / garantētais</p> <p>1754 83,2 dB (A) / 85 dB (A) 1755 87,1 dB (A) / 89 dB (A) 1756 87,4 dB (A) / 90 dB (A)</p>
<p>Typ: Type: Type : Typ: Typ: Typ: Type: Typ: Typ: Modello: Tipo: Tipo: Typ: Typusok: Typ:</p> <p>4000/5 eco 5000/5 eco 5000/5 eco inox</p>	<p>Art.-Nr.: Art. No.: Référence : Art.nr.: Art.nr.: Art. nr.: Tuuten:o Art.: Art. No: Art. no: Nr artykuła: Cikkszám: Číslo artiklu:</p> <p>Art.: Αριθ. είδους: Art št.: Nr art.: Märkningsår: Art. nomer: Toote nr.: Gaminio nr.: Izstr.:</p> <p>1754 1755 1756</p>	<p>Anbringningsjahr der CE-Kennzeichnung: Year of CE marking: Année d'apposition du marquage CE : Installatiejaar van de CE-aanduiding: Märkningsår: CE-Mærkningsår: Anno di applicazione della certificazione CE: Colocación del distintivo CE: Ano de marcação pela CE: Rok nadania oznakowania CE: CE-jelzés elhelyezésének éve: Rok umístění značky CE: Rok udelenia značky CE: Έτος σήματος CE: Leto namestitve CE-oznake: Anul de marcare CE: Година на поставяне на CE-маркировка: CE-márgistuse paigaldamise aasta: Metai, kuriais pažymėta CE-ženklui: CE-marķējuma uzlikšanas gads:</p> <p>2013</p>
<p>EU-Richtlinien: EU directives: Directives européennes : EU-richtlijnen: EU directiv: EU Retningslinier: EY-direktiivi: Direttive UE: Normativa UE: Directrizes da UE: Dyrektwyw Unii Europejskiej:</p>	<p>EU-irányelvek: Směrnice EU: EU-Predpisy: Οδηγίες της ΕΕ: ES-smernice: Directive UE: EC-директиви: EU direktivid: ES direktivos: ES-direktivas:</p> <p>2006/95/EG 2004/108/EG 2011/65/EG 2000/14/EG</p>	<p>Ulm, den 21.08.2013 Ulm, 21.08.2013 Fait à Ulm, le 21.08.2013 Ulm, 21-08-2013 Ulm, 2013.08.21. Ulm, 21.08.2013 Ulmissa, 21.08.2013 Ulm, 21.08.2013 Ulm, 21.08.2013 Ulm, 21.08.2013 Ulm, dnia 21.08.2013 Ulm, 21.08.2013 Ulm, 21.08.2013 Ulm, 21.08.2013 Ulm, dná 21.08.2013 Ulm, 21.08.2013 Ulm, 21.08.2013 Ulm, 21.08.2013 Ulm, 21.08.2013 Ulm, 21.08.2013 Ulm, 21.08.2013 Ulm, 21.08.2013 Ulm, 21.08.2013 Ulm, 21.08.2013 Ulm, 21.08.2013 Ulm, 21.08.2013 Ulm, 21.08.2013 Ulm, 21.08.2013 Ulm, 21.08.2013</p>
<p>Harmonisierte EN: EN 60335-1 EN 60335-41 EN 55014-1 EN 55014-2 EN 61000-3-11</p>		<p>Der Bevollmächtigte Authorised representative Le mandataire De gevolmachtigde Auktoriserad representant Autoriseret repräsentant Valtuutettu edustaja Persona delegata La persona autorizada O representante Pehnomocnik Meghatalmazott Zplnomocněnec Splnomocnený Ο εξουσιοδοτημένος Pooblaščenec Conducerea tehnică Упълномощен Valitatud esindaja Igaliotasis atstovas Pilnvarotā persona</p>
<p>Hinterlegte Dokumentation: GARDENA- Technische Dokumentation, M. Kugler 89079 Ulm</p> <p>Deposited Documentation: GARDENA Technical Documentation, M. Kugler 89079 Ulm</p> <p>Dokumentation déposée: Documentation technique GARDENA, M. Kugler 89079 Ulm</p>	<p>Konformitätsbewertungsverfahren: Nach 2000/14/ EG Art. 14 Anhang V</p> <p>Conformity Assessment Procedure: according to 2000/14/EC Art.14 Annex V</p> <p>Procédure d'évaluation de la conformité: Selon 2000 /14 /CE art. 14 Annexe V</p>	<p>Reinhard Pompe Vice president</p>

Deutschland / Germany

GARDENA GmbH
Central Service
Hans-Lorenser-Straße 40
D-89079 Ulm
Produktfragen:
(+49) 731 490-123
Reparaturen:
(+49) 731 490-290
service@gardena.com

Albania

COBALT Sh.p.k.
Rr. Siri Kodra
1000 Tirana

Argentina

Husqvarna Argentina S.A.
Av. del Libertador 5954 –
Piso 11 – Torre B
(C1428ARP) Buenos Aires
Phone: (+54) 11 5194 5000
info.gardena@
ar.husqvarna.com

Armenia

Garden Land Ltd.
61 Tigran Mets
0005 Yerevan

Australia

Husqvarna Australia Pty. Ltd.
Locked Bag 5
Central Coast BC
NSW 2252
Phone: (+61) (0) 2 4352 7400
customer.service@
husqvarna.com.au

Austria / Österreich

Husqvarna Austria GmbH
Consumer Products
Industriezeile 36
4010 Linz
Tel.: (+43) 732 77 01 01-90
consumer.service@
husqvarna.at

Azerbaijan

Firm Progress
a. Aliyev Str. 26A
1052 Baku

Belgium

COBALT Belgium NV/SA
Starebeekstraat 163
1930 Zaventem
Phone: (+32) 2 70 92 12
Mail: info@gardena.be

Bosnia / Hercegovina

SILK TRADE d.o.o.
Industrijska zona Bukva bb
74260 Tešanj

Brazil

Husqvarna do Brasil Ltda
Av. Francisco Matarazzo,
1400 – 19º andar
São Paulo – SP
CEP: 05001-903
Tel: 0800-112252
marketing.br.husqvarna@
husqvarna.com.br

Bulgaria

Хускарна България ЕООД
Бул. „Андрей Липчев“ № 72
1739 София
Тел.: (+359) 02/9753076
www.husqvarna.bg

Canada / USA

GARDENA Canada Ltd.
100 Summerlea Road
Brampton, Ontario L6T 4X3
Phone: (+1) 905 792 9330
info@gardenacanada.com

Chile

Maquinarias Agroforestales
Ltda. (Maga Ltda.)
Santiago, Chile
Avda. Chesterton
8355 comuna Las Condes
Phone: (+56) 2 202 4417
Dalton@maga.cl
Zipcode: 7560330
Temuco, Chile
Avda. Valdiviaiso # 01466
Phone: (+56) 45 222 126
Zipcode: 4780441

China

Husqvarna (China) Machinery
Manufacturing Co., Ltd.
No. 1355, Jia Xin Rd.,
Ma Lu Zhen, Jia Ding Dist.,
Shanghai
201801
Phone: (+86) 21 59159629
Domestic Sales
www.gardena.com.cn

Colombia

Husqvarna Colombia S.A.
Calle 18 No. 68 D-31, zona
Industrial de Montevideo
Bogotá, Cundinamarca
Tel. 571 2922700 ext. 105
jairo.salazar@
husqvarna.com.co

Costa Rica

Compania Exim
EuroIberoamericana S.A.
Los Colegios, Moravia,
200 metros al Sur del Colegio
Saint Francis – San José
Phone: (+506) 297 68 83
exim_euro@racsca.co.cr

Croatia

SILK ADRIA d.o.o.
Josipa Lončara 3
10090 Zagreb
Phone: (+385) 1 3794 580
silk.adria@zg.t-com.hr

Cyprus

Med Marketing
17 Digeni Akrita Ave
P.O. Box 27017
1641 Nicosia

Czech Republic

Husqvarna Česko s.r.o.
Türkova 2319/5b
149 00 Praha 4 – Chodov
Bezpłatná infolinka:
800 100 425
servis@cz.husqvarna.com

Denmark

GARDENA/Husqvarna
Consumer Outdoor Products
Salgsafdelning Danmark
Box 9003
S-200 39 Malmö
info@gardena.dk

Dominican Republic

BOSQUESA, S.R.L
Carretera Santiago Licey
Km. 5 ½
Esquina Copal II,
Santiago, Dominican Republic
Phone: (+809) 736-0333
joserbosquesa@claro.net.do

Ecuador

Husqvarna Ecuador S.A.
Arujos E1-181 y 10 de Agosto
Quito, Pichincha
Tel: (+593) 22800739
francisco.jacom@
husqvarna.com.ec

Estonia

Husqvarna Eesti OÜ
Consumer Outdoor Products
Kesk tee 10, Aaviku küla
Rae vald
Häria maakond
75305 Estonia
kontakt.etj@husqvarna.ee

Finland

Oy Husqvarna Ab
Consumer Outdoor Products
Lautatamankatu 8 B / PL 3
00581 HELSINKI
info@gardena.fi

France

GARDENA France
Immeuble Exposial
9-11 allée des Pierres Mayettes
ZAC des Barbanniers, B.P. 99
- R. 92232 GENNEVILLIERS
cedex
Tel: (+33) 01 40 85 30 40
service.consommateurs@
gardena.fr

Georgia

ALD Group
Belajshvili 8
1159 Tbilisi

Great Britain

Husqvarna UK Ltd
Preston Road
Aycliffe Industrial Park
Newton Aycliffe
County Durham
DL5 6UP
info.gardena@
husqvarna.co.uk

Greece

HUSQVARNA ΕΛΛΑΣ Α.Ε.Β.Ε.
Υπ/μια Ηφαιστίου 33Α
Βλ. Πτε. Κορωπίου
194 00 Κορωπί Αττικής
V.A.T. EL.094094640
Phone: (+30) 210 66 20 225
info@husqvarna-consumer.gr

Hungary

Husqvarna Magyarország Kft.
Ezred u. 1-3
1044 Budapest
Telefon: (+36) 1 251-4161
vevoszolgalat.husqvarna@
husqvarna.hu

Iceland

O. Johnson & Kaaber
Tunguhsali 1
110 Reykjavik
ooj@ojk.is

Ireland

Husqvarna UK Ltd
Preston Road
Aycliffe Industrial Park
Newton Aycliffe
County Durham
DL5 6UP
info.gardena@
husqvarna.co.uk

Italy

Husqvarna Italia S.p.A.
Via Como 72
23868 VALMADRERA (LC)
Phone: (+39) 0341.203.111
info@gardenaitalia.it

Japan

KAKUICHI Co. Ltd.
Sumitomo Realty &
Development Kojimachi
BLDG., 8F
5-1 Nibanbanyo
Chiyoda-ku
Tokyo 102-0084
Phone: (+81) 33 264 4721
m_ishihara@kaku-ichi.co.jp

Kazakhstan

LAMED Ltd.
155/1, Tazhibayevoy Str.
050060 Almaty
IP Schmidt
Abayavenue 3B
110 005 Kostanay

Korea

Kyung Jin Trading CO.,LTD.
107-4, SunDuk Bld.,
YangJae-dong,
Seocho-gu,
Seoul, (zipcode: 137-891)
Phone: (+82) (0)2 574-6300

Kyrgyzstan

Alye Maki
av. Molodaya Guardir J 3
720014
Bishkek

Latvia

Husqvarna Latvija
Consumer Outdoor Products
Bārkūžu iela 6
LV-1024 Rīga
info@husqvarna.lv

Lithuania

UAB Husqvarna Lietuva
Consumer Outdoor Products
Tel. (+37) 01 40 85 30 40
service.consommateurs@
gardena.fr

Luxembourg

Magasins Jules Neuberg
39 Rue Jacques Stas
Luxembourg-Gasperich 2549
Case Postale No. 12
Luxembourg 2010
Phone: (+352) 40 14 01
api@neuberg.lu

Mexico

AFOSA
Av. Lopez Mateos Sur # 5019
Col. La Calma 45070
Zapopan, Jalisco
Mexico
Phone: (+52) 33 3818-3434
icornejo@afosa.com.mx

Moldova

Convel S.R.L.
290A Muncești Str.
2002 Chisinau

Netherlands

GARDENA Nederland B.V.
Postbus 50176
1305 AD ALMERE
Phone: (+31) 36 521 00 00
info@gardena.nl

Neth. Antilles

Jonka Enterprises N.V.
Sta. Rosa Weg 196
P.O. Box 8200
Curaçao
Phone: (+599) 9 767 66 55
pgm@jonka.com

New Zealand

Husqvarna New Zealand Ltd.
PO Box 76-437
Manukau City 2241
Phone: (+64) (0) 9 9202410
support.nz@husqvarna.co.nz

Norway

GARDENA
Husqvarna Consumer
Outdoor Products
Salgskontor Norge
Kleiverveien 6
1540 Vestby
info@gardena.no

Peru

Husqvarna Perú S.A.
Jr. Ramón Cárcamo 710
Lima 1
Tel.: (+51) 1 3320400 ext. 416
juan_rfmuzgo@
husqvarna.com

Poland

Husqvarna
Poland Spółka z o.o.
ul. Wysockiego 15 b
03-371 Warszawa
Phone: (+48) 22 330 96 00
gardena@husqvarna.com.pl

Portugal

Husqvarna Portugal, SA
Lagoa – Albaraque
2635 – 595 Rio de Mouro
Tel.: (+351) 21 922 85 30
Fax : (+351) 21 922 85 36
info@gardena.pt

Romania

Madex International Srl
Soseaua Odaii 117 - 123,
RO 013603
București, S 1
Phone: (+40) 21 352.76.03
madex@ines.ro

Russia

ООО „Хускарна“
141400, Московская обл.,
г. Химки,
улица Ленинградская,
владение 39, стр.6
Бизнес Центр
„Химки Бизнес Парк“,
помещение 0B02_04

Serbia

Domel d.o.o.
Autoput za Novi Sad bb
11273 Belgrade
Phone: (+381) 118 48 88 12
miroslav.jejina@domel.rs

Singapore

HV- Ray PRIVATE LIMITED
40 Jalan Pampinim
#02-08 Tat Ann Building
Singapore 577185
Phone: (+65) 6253 2277
shiyang@hvray.com.sg

Slovak Republic

Husqvarna Česko s.r.o.
Türkova 2319/5b
149 00 Praha 4 – Chodov
Bezpłatná infolinka:
800 154 044
servis@sk.husqvarna.com

Slovenia

Husqvarna Austria GmbH
Consumer Products
Industriezeile 36
4010 Linz
Tel.: (+43) 732 77 01 01-90
consumer.service@
husqvarna.at

South Africa

Husqvarna
South Africa (Pty) Ltd
Postnet Suite 250
Private Bag X6
Cascades, 3202
South Africa
Phone: (+27) 33 846 9700
info@gardena.co.za

Spain

Husqvarna España S.A.
C/ Basauri, nº 6
La Florida
28023 Madrid
Phone: (+34) 91 708 05 00
atencioncliente@gardena.es

Suriname

Agrofix n.v.
Verlengde Hogestraat #22
Paramaribo
Phone: (+597) 4722426
agrofix@sr.net
Pobox : 2006
Paramaribo
Suriname – South America

Sweden

Husqvarna AB
S-561 82 Huskvarna
info@gardena.se

Switzerland / Schweiz

Husqvarna Schweiz AG
Consumer Products
Industriestrasse 10
5506 Mägenwil
Phone: (+41) (0) 848 800 464
info@gardena.ch

Turkey

GARDENA Dost Diş Ticaret
Müessesilik A.Ş.
Sanayi Cad. Adil Sokak
No: 1/B Kartal
34873 Istanbul
Phone: (+90) 216 38 93 939
info@gardena-dost.com.tr

Ukraine / Україна

ТОВ «Хускарна Україна»
вул. Васильківська, 34,
офіс 204-р
03022, Київ
Тел. (+38) 044 998 39 02
info@gardena.ua

Uruguay

FELI SA
Entre Ríos 1083 CP 11800
Montevideo – Uruguay
Tel: (+598) 22 03 18 44
info@felisa.com.uy

Venezuela

Corporación Casa y Jardín C.A.
Av. Caroni, Edif. Trezmen, PB.
Colinas de Bello Monte,
1050 Caracas.
Tlf: (+58) 212 992 33 22
info@casayjardin.net.ve

1754-20.960.02/1013

© GARDENA
Manufacturing GmbH
D-89070 Ulm
http://www.gardena.com