

4000/5 eco Art. 1754
 5000/5 eco Art. 1755
 5000/5 eco inox Art. 1756

D Betriebsanleitung
 Hauswasserwerk

GB Operating Instructions
 Pressure Tank Unit

F Mode d'emploi
 Groupe de surpression

NL Gebruiksaanwijzing
 Hydrofoorpomp

S Bruksanvisning
 Hydroföropump

DK Brugsanvisning
 Husvandværk

FI Käyttöohje
 Painevesiyksikkö

N Bruksanvisning
 Trykktank

I Istruzioni per l'uso
 Autoclave

E Instrucciones de empleo
 Estación de Bombeo con Calderín

P Manual de instruções
 Bomba doméstica

PL Instrukcja obsługi
 Zestaw hydroforowy

H Használati utasítás
 Házi vízellátó

CZ Návod k obsluze
 Domácí vodárna

SK Návod na obsluhu
 Domáca vodáreň

GR Οδηγίες χρήσης
 Πιεστικό με βαρέλι

RUS Инструкция по эксплуатации
 Станция бытового водоснабжения
 автоматическая

SLO Navodilo za uporabo
 Hišna vodna črpalka

HR Upute za uporabu
 Kućni hidroforska pumpa

SRB Uputstvo za rad
 BIH Kućna hidroforska pumpa

UA Інструкція з експлуатації
 Домова водопровідна станція

RO Instrucțiuni de utilizare
 Hidrofor cu rezervor

TR Kullanma Kılavuzu
 Konut Suyu Tertibatı

BG Инструкция за експлоатация
 Хидрофорна уредба с
 разширителен съд

AL Manual përdorimi
 Impiant uji për shtëpi

EST Kasutusjuhend
 Hüdfooriga veeautomaat

LT Eksploatavimo instrukcija
 Siurblys su slėgio rezervuaru

LV Lietošanas instrukcija
 Spiedtvertnes ierīce

GARDENA Πιεστικό με βαρέλι 4000/5 eco, 5000/5 eco, 5000/5 eco inox



Αυτή είναι η μετάφραση των αρχικών Οδηγιών χρήσης από τα Γερμανικά. Παρακαλούμε να διαβάσετε προσεκτικά τις Οδηγίες χρήσης και να ακολουθείτε τις υποδείξεις τους. Με αυτές τις Οδηγίες χρήσης να εξοικειωθείτε με το προϊόν, τη σωστή του χρήση και τις Υποδείξεις ασφαλείας.



Για λόγους ασφαλείας δεν επιτρέπεται η χρήση αυτού του προϊόντος σε παιδιά και νέους κάτω των 16 ετών, καθώς και σε πρόσωπα που δεν είναι εξοικειωμένα με αυτές τις Οδηγίες χρήσης. Άτομα με ειδικές ανάγκες μπορούν να χρησιμοποιούν το προϊόν μόνο υπό την επιτήρηση και την καθοδήγηση κάποιου υπεύθυνου ατόμου. Να έχετε τα παιδιά υπό επιτήρηση ώστε να εξασφαλίσετε ότι δε θα παίξουν με το προϊόν.

→ Παρακαλούμε να φυλάξετε τις Οδηγίες Χρήσης σε ασφαλές μέρος.

Περιεχόμενο:

1. Χρήσεις του Πιεστικού με βαρέλι GARDENA	152
2. Υποδείξεις ασφαλείας	153
3. Έναρξη λειτουργίας	154
4. Λειτουργία	155
5. Θέση εκτός λειτουργίας	156
6. Συντήρηση	157
7. Αντιμετώπιση προβλημάτων	158
8. Διαθέσιμα εξαρτήματα	159
9. Τεχνικά στοιχεία	160
10. Σέρβις/Εγγύηση	161

GR

1. Χρήσεις του Πιεστικού με βαρέλι GARDENA

Χρήση σύμφωνα με τους κανονισμούς:

Το πιεστικό με βαρέλι GARDENA προορίζεται για ιδιωτικές χρήσεις στο σπίτι και στον κήπο, και δεν προβλέπεται π.χ. για χρήση λειτουργίας συσκευών και συστημάτων ποτίσματος σε δημόσια πάρκα.

Υγρά τροφοδοσίας:

Τα αυτόματα πιεστικά με βαρέλι GARDENA μπορούν να χρησιμοποιούνται για την τροφοδοσία βρόχινου νερού, νερού βρύσης και χλωριωμένου νερού σε πισίνες.

Προσοχή:



Το πιεστικό με βαρέλι GARDENA δεν είναι κατάλληλο για συνεχή λειτουργία (π.χ. βιομηχανικές εφαρμογές, διαρκής λειτουργία ανακύκλωσης). Μη χρησιμοποιείτε το πιεστικό με βαρέλι για να αντλήσετε διαβρωτικά, εύφλεκτα ή εκρηκτικά υλικά (όπως η βενζίνη, το πετρέλαιο ή οι νιτροδιαλύτες) καθώς και θαλασσινό νερό ή τρόφιμα. Η θερμοκρασία του υγρού τροφοδοσίας δεν επιτρέπεται να υπερβαίνει τους 35 °C.

2. Υποδείξεις ασφαλείας

Ηλεκτρική ασφάλεια:



ΚΙΝΔΥΝΟΣ! Ηλεκτροπληξία!

Υπάρχει κίνδυνος τραυματισμού από το ηλεκτρικό ρεύμα!

→ Πριν από την πλήρωση, μετά από θέση εκτός λειτουργίας, κατά την εξάλειψη διαταραχών και πριν από εργασίες συντήρησης αποσυνδέετε το καλώδιο ρεύματος.

Προσοχή: Η χρήση της αντλίας επιτρέπεται μόνο εφόσον η αντλία λειτουργεί μέσω προστατευτικού διακόπτη ρεύματος σφάλματος (διακόπτης FI) (πρότυπο DIN VDE 0100-702).

Επιπλέον η αντλία θα πρέπει να εγκατασταθεί σταθερά και με προστασία από υπερχειλίση και από πτώση.

Ως επιπλέον ασφάλεια μπορεί να χρησιμοποιηθεί επίσης εγκεκριμένος διακόπτης προστασίας ατόμων.

→ Παρακαλούμε απευθυνθείτε σε εξειδικευμένο ηλεκτρολόγο.

Τα στοιχεία που αναφέρονται στην πινακίδα τύπου πρέπει να ανταποκρίνονται στα στοιχεία του ηλεκτρικού δικτύου. Το καλώδιο ηλεκτρικής σύνδεσης ή τα καλώδια επέκτασης δεν επιτρέπεται να έχουν μικρότερη διατομή από αγωγούς με πλαστική επικάλυψη με τη σήμανση H07 RNF σύμφωνα με το πρότυπο DIN VDE 0620. Προστατέψτε το καλώδιο από υπερθέρμανση, λάδια και αιχμηρές άκρες. Δεν επιτρέπεται να μεταφέρετε την αντλία από το καλώδιο, ούτε επιτρέπεται να χρησιμοποιείτε το καλώδιο για να βγάλετε το βύσμα από την πρίζα.

Στην Αυστρία

Στην Αυστρία η ηλεκτρική σύνδεση πρέπει να ανταποκρίνεται στο πρότυπο ÖVE-EM 42, T2 (2000)/1979 § 22 σύμφωνα με § 2022.1. Σύμφωνα με το πρότυπο αυτό οι αντλίες για χρήση σε πισίνες και λιμνούλες κήπων επιτρέπεται να λειτουργούν μόνο μέσω διαχωριστικού μετασχηματιστή.

→ Παρακαλούμε απευθυνθείτε σε εξειδικευμένο ηλεκτρολόγο.

Στην Ελβετία

Στην Ελβετία οι συσκευές που αλλάζουν θέσεις και χρησιμοποιούνται υπαίθρια, πρέπει να συνδέονται μέσω προστατευτικού διακόπτη ρεύματος σφάλματος.

Γενικές υποδείξεις



Κίνδυνος τραυματισμού από καυτό νερό!

Σε περίπτωση ελαττωματικού διακόπτη πίεσης ή έλλειψης τροφοδοσίας νερού στην πλευρά αναρρόφησης μπορεί να υπερθερμανθεί το νερό που υπάρχει ακόμα στην αντλία, έτσι ώστε σε περίπτωση εκκένωσης νερού ενδέχεται να προκληθούν τραυματισμοί εξαιτίας καυτού νερού.

Η αντλία είναι εξοπλισμένη με ασφάλεια θερμοκρασίας, η οποία απενεργοποιεί την αντλία σε περίπτωση υψηλών θερμοκρασιών νερού (περ. 65 °C) (πορτοκαλί προειδοποιητική λάμπα ανάβει).

→ Μετά από διακοπή οφειλόμενη σε θερμοκρασία αποσυνδέετε την αντλία από το δίκτυο μέσω της οικιακής ασφάλειας, αφήνετε το νερό να κρυώσει (περ. 10 – 15 λεπ.) και πριν από νέα θέση σε λειτουργία διασφαλίζετε την τροφοδοσία νερού στην πλευρά αναρρόφησης.

→ Πριν από κάθε χρήση κάνετε οπτικό έλεγχο, για να διαπιστώσετε αν υπάρχει βλάβη στην αντλία και ιδιαίτερα στο καλώδιο δικτύου και στο βύσμα.

Δεν επιτρέπεται η χρήση ελαττωματικής αντλίας.

→ Σε περίπτωση βλάβης απευθυνθείτε στο σέρβις της GARDENA ή σε εξουσιοδοτημένο ηλεκτρολόγο.

Μην εκθέτετε την αντλία σε βροχή και μην χρησιμοποιείτε την αντλία σε βρεγμένο ή υγρό περιβάλλον.

Προσφυγή λειτουργίας της αντλίας στο κενό πρέπει να προσέχετε, ώστε η άκρη του σωλήνα αναρρόφησης να βρίσκεται συνεχώς μέσα στο υγρό τροφοδοσίας.

Η αντλία δεν επιτρέπεται να λειτουργεί στο κενό ούτε με κλειστή στρόφιγγα του αγωγού αναρρόφησης.

→ Πριν από κάθε θέση σε λειτουργία γεμίζετε την αντλία μέχρι υπερχειλίση (περ. 2 έως 3 λτρ) με υγρό τροφοδοσίας!

Αμμος και άλλες ουσίες στο υγρό τροφοδοσίας που προκαλούν αμυχές οδηγούν σε γρηγορότερη φθορά και μειώνουν την απόδοση. Κατά τη χρήση της αντλίας για την τροφοδοσία νερού σε οικίες θα πρέπει να τηρούνται οι τοπικές προδιαγραφές της αρμόδιας υπηρεσίας ύδατος και αποχέτευσης. Επιπλέον θα πρέπει να τηρούνται και οι κανονισμοί του προτύπου DIN 1988.

→ Σε περίπτωση αποριών απευθυνθείτε στον υδραυλικό σας.

3. Έναρξη λειτουργίας

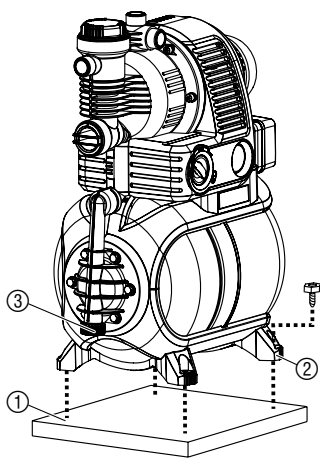
Τοποθέτηση συστήματος πιεστικού με βαρέλι:

Το σημείο τοποθέτησης πρέπει να είναι στεγνό και να παρέχει σταθερή θέση στο σύστημα τροφοδοσίας νερού.

→ Τοποθετείτε το πιεστικό με βαρέλι σε ασφαλή απόσταση ως προς το αντλούμενο υγρό.

Η αντλία πρέπει να τοποθετείται σε ένα σημείο με μειωμένη νγρασία αέρα και επαρκή αερισμό στην περιοχή της εγχοπής αερισμού. Η απόσταση προς τα τοιχώματα πρέπει να είναι τονλάχιστον 5 cm. Μέσω της εγχοπής αερισμού δεν επιτρέπεται να αναρροφάται ρύπανση (π.χ. άμμος ή χάμα).

Σταθερή εγκατάσταση συστήματος τροφοδοσίας νερού:



Το πιεστικό με βαρέλι μπορεί να βιδωθεί και με τα 4 πόδια ② σε σταθερό υπόστρωμα ①.

Εναλλακτικά είναι διαθέσιμα ως αξεσουάρ μέσω του σέρβις της GARDENA πόδια με ελατηριωτή έδραση (κωδ. 1753-00.901.00) για ήρεμη λειτουργία χωρίς δονήσεις.

Τοποθετήστε το πιεστικό έτσι, ώστε να μπορείτε να βάλετε ένα σχετικά μεγάλο δοχείο συλλογής για την εκκένωση της αντλίας ή του συστήματος κάτω από τη βίδα εκροής ③.

Εγκαταστήστε την αντλία αν είναι εφικτό ψηλότερα από την επιφάνεια νερού, από όπου θα πρέπει να γίνει η άντληση.

Σε περίπτωση που δεν είναι εφικτό αυτό, εγκαταστήστε μεταξύ αντλίας και λάστιχου αναρρόφησης, π.χ. για το καθαρίσμα του ενσωματωμένου φίλτρου, μία βαλβίδα ανθεκτική σε υποπίεση.

Κατά τη σταθερή εγκατάσταση της αντλίας σε εσωτερικό χώρο για την τροφοδοσία νερού και προς μείωση θορύβων και αποφυγή βλαβών της αντλίας εξαιτίας κρούσεων πίεσης πρέπει το πιεστικό με βαρέλι να συνδέεται με το δίκτυο σωλήνων με ελαστικούς λαστιχένιους αγωγούς και όχι με άκαμπτους σωλήνες.

Κατά τη σταθερή εγκατάσταση χρησιμοποιείτε τόσο στην πλευρά αναρρόφησης όσο και στην πλευρά πίεσης κατάλληλες βαλβίδες. Αυτό είναι σημαντικό κατά τη συντήρηση, τον καθαρισμό ή όταν το πιεστικό είναι εκτός λειτουργίας.

Τα τεμάχια σύνδεσης στην πλευρά αναρρόφησης και πίεσης επιτρέπεται να σφίγγονται μόνο με το χέρι.

Θα πρέπει να χρησιμοποιηθεί λάστιχο αναρρόφησης ανθεκτικό στο κενό π.χ.:

- Σετ αναρρόφησης GARDENA κωδ. 1411/1418/1412 και
- Λάστιχο αναρρόφησης φρεατίων σωλήνα GARDENA κωδ. 1729.

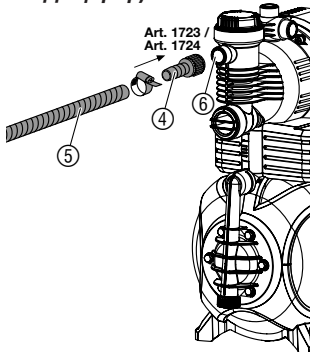
Στην πλευρά αναρρόφησης δεν επιτρέπεται η χρήση εμβυσματώσιμων συνδετικών τεμαχίων λάστιχου νερού!

→ **Συνδέετε το λάστιχο αναρρόφησης ⑤ με τη σύνδεση της πλευράς αναρρόφησης ⑥ της αντλίας.**

Συνδέετε τα λάστιχα αναρρόφησης ⑤ χωρίς κοχλιωτό στόμιο μέσω τεμαχίου σύνδεσης (π.χ. κωδ. 1723/1724) ④ με τη σύνδεση της πλευράς αναρρόφησης και βιδώνετε αεροστεγώς.

Για να μειωθεί ο χρόνος επαναρρόφησης, συιστούμε τη χρήση λάστιχου αναρρόφησης με αναστολή αναρροής, η οποία εμποδίζει την αυτόνομη εκκένωση του λάστιχου αναρρόφησης μετά την απενεργοποίηση του πιεστικού με βαρέλι.

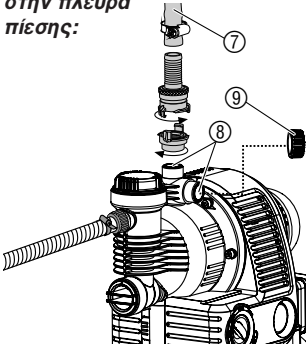
Σύνδεση λάστιχου στην πλευρά αναρρόφησης:



Για ύψη αναρρόφησης μεγαλύτερα των 4 μέτρων, στερεώνετε επιπλέον το λάστιχο αναρρόφησης ⑤ (π.χ. το δένετε σε ξύλινο πάσσαλο), για να ανακουφίσετε την αντλία από το βάρος του λάστιχου αναρρόφησης.

Εάν πρόκειται για αντλούμενο υγρό με πολύ λεπτή ρύπανση γίνεται η σύσταση να χρησιμοποιείται εκτός από το ενσωματωμένο φίλτρο και ένα **προ-φίλτρο αντλιών GARDENA κωδ. 1730/1731**.

Σύνδεση λάστιχου στην πλευρά πίεσης:



Υπόδειξη:

Χρησιμοποιήστε ανθεκτικά στην πίεση GARDENA λάστιχα, με διάμετρο 19 mm (3/4"), σε συνδυασμό με τον ταχυσύνδεσμο GARDENA με 33,3 mm (G1) εσωτερικό σπείρωμα, **κωδ. 7109**, και τον ταχυσύνδεσμο αναρρόφησης υψηλής πίεσης GARDENA, **κωδ. 7120**, για λάστιχα 19 mm (3/4") καθώς και ένα σφικτήρα λάστιχου της GARDENA, **κωδ. 7192**.

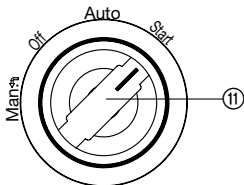
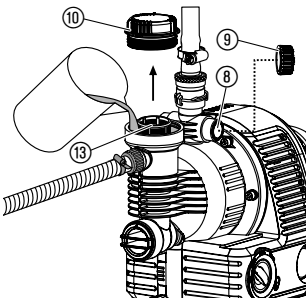
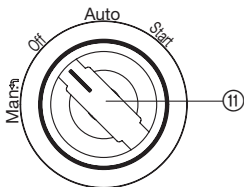
Μην χρησιμοποιείτε σε καμία περίπτωση λάστιχα αναρρόφησης.

1. Συνδέετε το λάστιχο πίεσης ⑦ σε μία εκ των 3 συνδέσεων ⑧ στην πλευρά πίεσης.
2. Καλύπτετε τις συνδέσεις που δεν χρησιμοποιούνται με κοχλιωτό πώμα ⑨.

Συμβουλή: Όταν πρόκειται για σταθερή σωλήνωση καλύπτετε το ανώτερο μόνο 2 συνδέσεις ⑧, ώστε να είναι εφικτός ο εξαερισμός μέσω του κοχλιωτού πώματος ⑨ της 3ης σύνδεσης. Η σταθερή σωλήνωση πρέπει να γίνει ανοδικά, ώστε από την πλευρά πίεσης να είναι εφικτή η επιστροφή νερού στην αντλία.

4. Λειτουργία

Εκκίνηση πειστικού με βαρέλι:



ΚΙΝΔΥΝΟΣ! Ηλεκτροπληξία!

→ Πριν από την πλήρωση αποσυνδέετε το καλώδιο ρεύματος.

ΠΡΟΣΟΧΗ!

→ Πριν από κάθε νέα εκκίνηση γεμίζετε την αντλία έως την υπερχειλίση (περ. 2 έως 3 λίτρ) με αντλούμενο υγρό.

1. Στρίψτε τον περιστρεφόμενο διακόπτη ⑪ στο **OFF**.
2. Ανοίξτε καπάκι ⑩ του θαλάμου του φίλτρου με το χέρι.
3. Ανοίγετε ένα κοχλιωτό πώμα ⑨ της πλευράς πίεσης προς εξαερισμό.
4. Εάν υπάρχουν βαλβίδες στον αγωγό πίεσης (συνδεδεμένες συσκευές, αναστολή νερού, κ.λπ.) τις ανοίγετε και αδειάζετε το υπόλοιπο νερό στο λάστιχο αναρρόφησης, ώστε ο αέρας να μπορεί να διαρρέει κατά την πλήρωση και αναρρόφηση.
5. Συμπληρώνετε αργά αντλούμενο υγρό μέσω του στομίου πλήρωσης ⑬ (περ. 2 έως 3 λίτρ), έως ότου αρχίσει να εξέρχεται νερό μέσω της ανοιχτής σύνδεσης της πλευράς πίεσης ⑧.
6. Βιδώστε πάλι το καπάκι ⑩ του θαλάμου του φίλτρου με το χέρι μέχρι το σημείο αναστολής.
7. Κλείνετε πάλι το ανοιχτό κοχλιωτό πώμα εξαερισμού ⑨ της πλευράς πίεσης.
8. Εισάγετε το βύσμα σε πρίζα δικτύου 230 V AC.
9. Στρίψτε τον περιστρεφόμενο διακόπτη ⑪ στο **START**. Η αντλία αρχίζει αμέσως να λειτουργεί!

Μετά από επιτυχή αναρρόφηση ο περιστροφικός διακόπτης περνάει αυτόματα σε λειτουργία **AUTO** και ενεργοποιείται η ασφάλεια λειτουργίας χωρίς υγρό. Αφού σημειωθεί η μέγιστη πίεση η αντλία απενεργοποιείται αυτόματα. Εάν η πίεση πέσει κάτω από την ελάχιστη πίεση μέσω λήψης νερού η αντλία ενεργοποιείται αυτόματα.

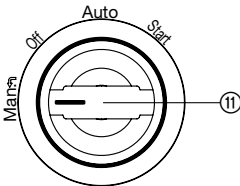


ΠΡΟΣΟΧΗ!

Εάν η αντλία δεν αναρροφά μετά από 10 λεπτά, στρέψτε τον περιστροφικό διακόπτη ⑪ στη θέση OFF. → Βλέπε 7. Αντιμετώπιση προβλημάτων: “Αντλία δεν αναρροφά”.

Το αναφερόμενο μέγιστο ύψος αυτοαναρρόφησης της τιμής των 8 m μπορεί να σημειωθεί, μόνο εφόσον γεμίσετε την αντλία μέχρι υπερχειλίσης μέσω του στομίου πλήρωσης ⑬ και εφόσον το λάστιχο πίεσης κατά τη διάρκεια της αυτοαναρρόφησης διατηρείται ψηλά, ώστε να μην είναι εφικτή η διαφυγή του μέσου τροφοδοσίας από την αντλία μέσω του λάστιχου πίεσης. Όταν είναι γεμάτα τα λάστιχα αναρρόφησης και διαθέτουν βαλβίδα αντεπιστροφής, δεν πρέπει το λάστιχο πίεσης να κρατιέται προς τα επάνω.

Χειροκίνητη λειτουργία (Man.):



Κατά την προώθηση πολύ μεγάλων ποσοτήτων νερού με πολύ μικρή πίεση η αντλία απενεργοποιείται στη λειτουργία **Auto** για λόγους ασφάλειας. Σε περίπτωση όμως που είναι επιθυμητή αυτή η λειτουργία, η αντλία μπορεί να λειτουργήσει στη **Χειροκίνητη Λειτουργία (Man.)**.

Προσοχή: Κατά τη λειτουργία αυτή απενεργοποιείται η ασφάλεια λειτουργίας χωρίς υγρό!

→ **Τραβάτε τον περιστροφικό διακόπτη ⑪** και τον στρέψτε στη θέση **Man.** Η αντλία ξεκινάει.

Διακόπτης ECO:



Για οικονομία ενέργειας (έως 15 %) είναι εφικτή, ανάλογα με την περίπτωση χρήσης, η συνεχής ρύθμιση της πίεσης διακοπής της αντλίας μεταξύ **ECO** και **MAX**. (Η διαφορά πίεσης μεταξύ **ECO** και **MAX** ανέρχεται περ. σε 1 bar).

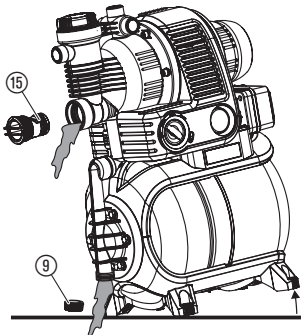
→ Στρέψτε περιστροφικό διακόπτη **ECO ⑭** στην επιθυμητή θέση.

Υπόδειξη για τη χρήση εκτοξευτών νερού:

Ανάλογα με την ποσότητα παροχής του εκτοξευτή νερού και εξαιτίας ενεργοποίησης και απενεργοποίησης της αντλίας ενδέχεται η εικόνα καταιονισμού με τεχνητή βροχή να είναι άτακτη.

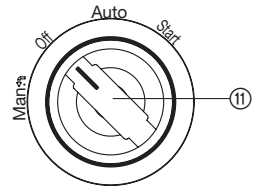
5. Θέση εκτός λειτουργίας

Αποθήκευση:



Εάν υπάρχει κίνδυνος παγετού τότε το πιεστικό με βαρέλι πρέπει να εκκενωθεί και να αποθηκευτεί σε μέρος που προστατεύεται από παγετούς. Ο χώρος αποθήκευσης πρέπει να είναι απρόσιτος σε παιδιά.

1. Στρίψτε τον περιστρεφόμενο διακόπτη ⑪ στο **OFF**.
2. Βγάλτε την πρίζα της αντλίας από το ρεύμα.
3. Ανοίγτε καταναλωτές στην πλευρά πίεσης.
4. Ξεβιδώνετε το κοχλιωτό πώμα ⑨ και αφαιρείτε ξεβιδώνοντας τη βαλβίδα αντεπιστροφής ⑮ με κατάλληλο εργαλείο.
5. Ανατρέψτε την αντλία προς την κατεύθυνση εκκένωσης νερού, ώστε να εκκενωθεί πλήρως η οικιακή αντλία νερού.
6. Αποθηκεύετε το πιεστικό σε στεγνό χώρο που προστατεύεται από παγετό.



Διάθεση στα απορρίμματα:

(σύμφωνα με την προδιαγραφή 2002/96/EE)



Δεν επιτρέπεται η διάθεση της συσκευής στα κοινά οικιακά απορρίμματα, αλλά πρέπει να διατεθεί σωστά.

→ Προσοχή: Διάθεση της συσκευής μέσω της δημοτικής υπηρεσίας ανακύκλωσης προϊόντων.

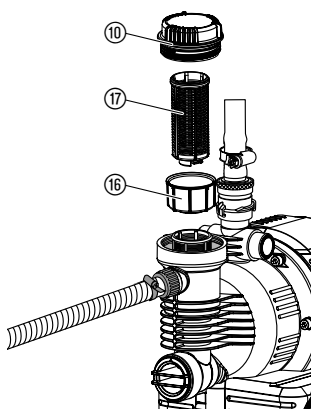
6. Συντήρηση



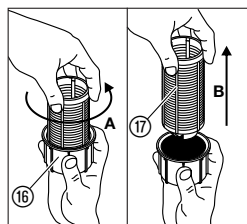
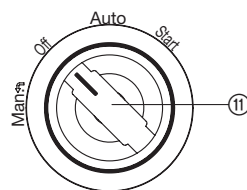
ΚΙΝΔΥΝΟΣ! Ηλεκτροπληξία!

→ Πριν από συντήρηση απουσιάζετε το καλώδιο ρεύματος.

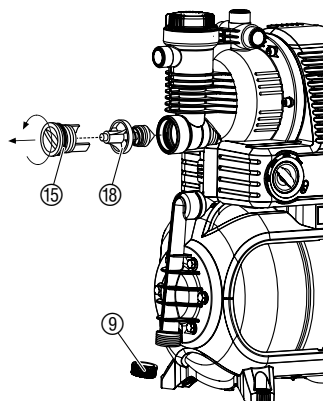
Καθάρισμα φίλτρου αναρρόφησης:



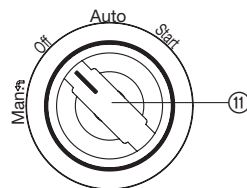
1. Γυρίστε τον περιστροφικό διακόπτη ⑪ στο **OFF**.
2. Εν ανάγκη κλείνετε όλες τις βαλβίδες της πλευράς αναρρόφησης.
3. Ξεβιδώστε το καπάκι ⑩ του θαλάμου του φίλτρου.
4. Τραβήξτε κάθετα προς τα πάνω τη μονάδα φίλτρου ⑬ ⑭.
5. Κρατήστε το δοχείο ⑮, στρίψτε το φίλτρο ⑰ αριστερόστροφα **A** και τραβήξτε το έξω **B** (σύνδεση μαγιονέτας).
6. Καθαρίστε το δοχείο ⑮ κάτω από τρεχούμενο νερό και το φίλτρο ⑰ π.χ. με μία μαλακή βούρτσα.
7. Επανασυναρμολογήστε το φίλτρο κατά την αντίστροφη ακολουθία.



Καθαρισμός της βαλβίδας ελέγχου:



1. Γυρίστε τον περιστροφικό διακόπτη ⑪ στο **OFF**.
2. Εν ανάγκη κλείνετε όλες τις βαλβίδες της πλευράς αναρρόφησης.
3. Ανοίξτε όλες τις εξόδους πίεσης, ώστε να αποσυμπίεστεί η πλευρά πίεσης.
4. Ξεβιδώνετε κοχλιωτό πώμα ⑨ και αδειάζετε το νερό.
5. Ξεβιδώνετε και το πώμα ⑮ της βαλβίδας αντεπιστροφής (εν ανάγκη με κατάλληλο εργαλείο).
6. Αφαιρέστε το σώμα της βαλβίδας ⑱ και καθαρίστε κάτω από τρεχούμενο νερό.
7. Συναρμολογείτε πάλι σε αντίστροφη ακολουθία.
8. Ξεκινάτε πάλι το πιεστικό με βαρέλι (βλέπε 4. Λειτουργία).



7. Αντιμετώπιση προβλημάτων



ΚΙΝΔΥΝΟΣ! Ηλεκτροπληξία!

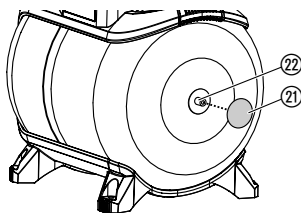
→ Πριν από την εξάλειψη διαταραχών αποσυνδέετε το καλώδιο ρεύματος.

Εργασίες στο ηλεκτρικό τμήμα επιτρέπεται να εκτελούνται μόνο από το σέρβις της GARDENA.

Ελάττωμα	Πιθανή αιτία	Λύση
H αντλία δεν αναρροφά.	Ο περιστροφικός διακόπτης δεν είναι γυρισμένος στο START .	→ Νέα εκκίνηση αντλίας (βλέπε 4. Λειτουργία).
	Η αντλία αναρροφά αέρα μέσω διαρροής στη σύνδεση με την πλευρά αναρρόφησης.	→ Ελέγξτε στην πλευρά αναρρόφησης όλες τις συνδέσεις και εν ανάγκη κάνετε αεροστεγή στεγανοποίηση.
	Δεν γεμίσατε την αντλία επαρκώς με το υγρό τροφοδοσίας.	→ Γεμίζετε την αντλία και διασφαλίζετε το γεγονός ότι μπορεί να επιστρέψει νερό στον αγωγό πίεσης (βλέπε 4. Λειτουργία).
	Στην πλευρά πίεσης δεν μπορεί να διαφύγει αέρας, διότι είναι κλειστοί οι εξοδοί.	→ Ανοίξτε τις εξόδους στην πλευρά πίεσης.
	Η ακρη λάστιχου αναρρόφησης δεν είναι στο νερό, και η βαλβίδα αντεπιστροφής στο τέλος του λάστιχου αναρρόφησης έχει διαρροή ή έχει μπλοκάρει το φίλτρο.	→ Ελέγξτε την στεγανότητα ολόκληρου του λάστιχου αναρρόφησης από το σημείο αναρρόφησης έως την σύνδεση με την αντλία και επιδιορθώστε τυχόν διαρροές. Διασφαλίζετε τροφοδοσία νερού στην πλευρά αναρρόφησης. Εν ανάγκη καθαρίζετε φίλτρο αναρρόφησης.
Το Μοτέρ της αντλίας δεν ξεκινάει ή σταματάει ξαφνικά κατά τη διάρκεια λειτουργίας.	Δεν έχετε βάλει την αντλία στο ρεύμα.	→ Βάλτε την πρίζα της αντλίας στο ρεύμα (230 V AC).
	Διακοπή ρεύματος.	→ Ελέγξτε ασφάλεια και αγωγούς.
	Αντέδρασε θερμοστατικός διακόπτης (πορτοκαλί προειδοποιητική λάμπα ανάβει και το πλαίσιο αντλίας έχει ζεσταθεί).	<ol style="list-style-type: none"> 1. Γυρίστε τον περιστροφικό διακόπτη στο OFF. 2. Ανοίγετε καταναλωτές (προκαλείτε υποπίεση). 3. Φροντίζετε να υπάρχει επαρκής εξερισμός και αφήνετε την αντλία να κρυώσει για 15 λεπτά περίπου. 4. Νέα εκκίνηση αντλίας (βλέπε 4. Λειτουργία).
	Αντέδρασε η ασφάλεια λειτουργίας χωρίς υγρό (πορτοκαλί προειδοποιητική λάμπα ανάβει).	→ Διασφαλίζετε την τροφοδοσία νερού στην πλευρά αναρρόφησης και κάνετε νέα εκκίνηση της αντλίας (βλέπε 4. Λειτουργία).
	Υδροληψία στη λειτουργία Auto πολύ υψηλή. Αντέδρασε ο έλεγχος πίεσης (πορτοκαλί προειδοποιητική λάμπα ανάβει).	→ Στρίψτε τον περιστρεφόμενο διακόπτη στο Man . (Προσοχή! Η ασφάλεια λειτουργίας χωρίς υγρό απενεργοποιείται).

Ελάττωμα	Πιθανή αιτία	Λύση
Το Μοτέρ της αντλίας λειτουργεί, αλλά ξαφνικά μειώνεται η ποσότητα τροφοδοσίας ή η πίεση.	Διαρροή στην πλευρά αναρρόφησης.	→ Επιδιορθώστε την διαρροή.
	Πολύ μικρή ποσότητα νερού στην πλευρά αναρρόφησης.	→ Επιβραδύνετε την αντλία στην πλευρά πίεσης, για να προσαρμόσετε την ποσότητα τροφοδοσίας της πλευράς αναρρόφησης με την ποσότητα της πλευράς πίεσης.
	Φίλτρο αναρρόφησης, βαλβίδα αντεπιστροφής ή αναστολή αναρροής στο τέρμα του λάστιχου αναρρόφησης βουλωμένα.	→ Καθαρίζετε φίλτρο αναρρόφησης, βαλβίδα αντεπιστροφής ή αναστολή αναρροής.
Η αντλία ανοίγει και κλείνει πολύ συχνά.	Διαρροή στην πλευρά πίεσης.	→ Ελέγχετε πλευρά πίεσης για διαρροή και εν ανάγκη επιδιορθώνετε.
	Πίεση στο λέβητα πολύ χαμηλή.	→ Συμπληρώστε αέρα στο δοχείο αποθέματος (βλέπε κάτω).
	Βλάβη στο διάφραγμα του λέβητα.	→ Επικοινωνήστε με το τμήμα σέρβις της GARDENA.

Συμπλήρωση αέρα στο δοχείο αποθέματος:



Η πίεση στο δοχείο αποθέματος πρέπει να ανέρχεται περίπου σε 1,6 bar.

Για συμπλήρωση αέρα είναι απαραίτητη μία αεραντλία/τρόμπα ελαστικών με ένδειξη πίεσης (μανόμετρο).

1. Ξεβιδώστε το προστατευτικό καπάκι ②.
2. Τοποθετήστε την αεραντλία / τρόμπα ελαστικών στη βαλβίδα λέβητα ② και συμπληρώστε αέρα έως ότου η ένδειξη πίεσης στην αεραντλία / τρόμπα ελαστικών δείξει περ. 1,6 bar.
3. Βιδώστε πάλι το προστατευτικό καπάκι ②.



Σε διαφορετικές δυσλειτουργίες σας παρακαλούμε να επικοινωνήσετε με το Τμήμα Εξυπηρέτησης Πελατών της GARDENA. Επισκευές επιτρέπεται να εκτελούνται μόνο από τα τμήματα Εξυπηρέτησης Πελατών της GARDENA ή από τα από τη GARDENA εξουσιοδοτημένα ειδικά εμπορικά καταστήματα.

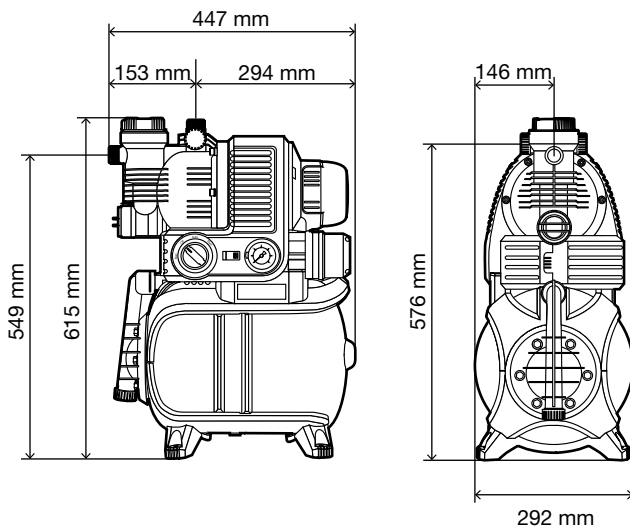
8. Διαθέσιμα εξαρτήματα

Λάστιχα αναρρόφησης GARDENA	Αντοχή σε σπασίματα και κενό, διάθεση επιλεκτικά κατόπιν παραγγελίας ανά μέτρο με διάμετρο 19 mm (3/4")-, 25 mm (1")- ή 32 mm (5/4") χωρίς εξαρτήματα σύνδεσης ή σε σταθερά μήκη κωδ. 1411 / 1418 κομπλέ με εξαρτήματα σύνδεσης.	
Συνδετικά τεμάχια GARDENA	Για σύνδεση αντοχής σε κενό του λάστιχου αναρρόφησης παραγγελία ανά μέτρο.	κωδ. 1723 / 1724
Φίλτρο αναρρόφησης με βαλβίδα αντεπιστροφής GARDENA	Για εξοπλισμό λάστιχου αναρρόφησης με το μέτρο.	κωδ. 1726 / 1727
Φίλτρο αντλίας GARDENA	Κατάλληλο για την άντληση υγρών που περιέχουν άμμο.	κωδ. 1730 / 1731

GARDENA Λάστιχο αναρρόφησης φρεατίων σωλήνα	Για ανθεκτική σύνδεση κενού της αντλίας σε φρεάτια σωλήνα ή σε άκαμπτους σωλήνες. Μήκος 0,5 m. Με αμφίπλευρο εσωτερικό σπείρωμα 33,3 mm, (G 1).	κωδ. 1729
Πόδια με ελατηριωτή έδραση GARDENA (4 x)	Πόδια με ελατηριωτή έδραση για ήρεμη λειτουργία χωρίς δονήσεις. Προμήθεια μέσω του σέρβις της GARDENA.	κωδ. 1753-00.901.00

9. Τεχνικά στοιχεία

Μοντέλο	4000/5 eco (κωδ. 1754)	5000/5 eco (κωδ. 1755)	5000/5 eco inox (κωδ. 1756)
Τάση δικτύου/συχνότητα δικτύου	230 V AC/50 Hz	230 V AC/50 Hz	230 V AC/50 Hz
Ονομαστική ισχύς	850 W	1100 W	1200 W
Καλώδιο σύνδεσης	1,5 m H05-RNF	1,5 m H07-RNF	1,5 m H07-RNF
Μέγ. ικανότητα άντλησης	3500 l/h	4500 l/h	4500 l/h
Μέγ. πίεση/Μεγ. ύψος άντλησης	4,5 bar/45 m	5,0 bar/50 m	5,0 bar/50 m
Μέγ. ύψος αναρρόφησης	8 m	8 m	8 m
Πίεση ενεργοποίησης	1,5 ± 0,1 bar	1,5 ± 0,1 bar	1,5 ± 0,1 bar
Πίεση διακοπής eco/max.	2,2/3,2 bar	2,5/3,5 bar	2,5/3,5 bar
Επιτρ. εσωτερική πίεση (πλευρά πίεσης)	6 bar	6 bar	6 bar
Βάρος	15,0 kg	17,0 kg	17,0 kg
Διαστάσεις (Μ x Π x Υ)	45 cm x 29 cm x 62 cm	45 cm x 29 cm x 62 cm	45 cm x 29 cm x 62 cm
Τιμή εκπομπής θορύβου L_{WA} μετρηθείσα/διασφαλισμένη	83,2 dB(A)/85 dB(A)	87,1 dB(A)/89 dB(A)	87,4 dB(A)/90 dB(A)
Χαρακτηριστική τιμή K_{WA}	2,1 dB(A)	2,1 dB(A)	2,3 dB(A)



10. Σέρβις/Εγγύηση

Εγγύηση:

Η GARDENA εγγυάται αυτό το προϊόν για 2 χρόνια (από την ημερομηνία αγοράς). Η εγγύηση καλύπτει όλες τις σοβαρές βλάβες του προϊόντος οι οποίες θα προκληθούν αποκλειστικά από σφάλματα στο υλικό ή την κατασκευή του. Εάν το προϊόν καλύπτεται από εγγύηση είναι δική μας επιλογή εάν θα το αντικαταστήσουμε ή θα το επισκευάσουμε δωρεάν, εφόσον τηρήθηκαν οι παρακάτω όροι:

- Το προϊόν έχει χρησιμοποιηθεί σωστά, σύμφωνα με τις δεδομένες πληροφορίες στο έντυπο των οδηγιών χρήσης.
- Ούτε ο αγοραστής ούτε κανένας τρίτος δεν έχει προσπαθήσει να επισκευάσει το προϊόν.

Από την εγγύηση αποκλείονται τα αναλώσιμα 0 τροχός και το φίλτρο.

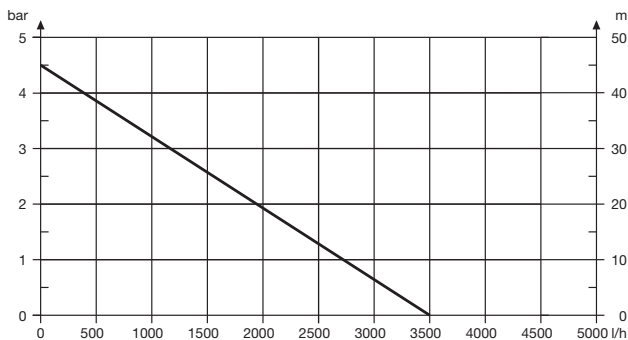
Η εγγύηση του εργοστασίου δεν εμποδίζει ή δεν καλύπτει τους τυχόν όρους εγγύησης που έχετε συμφωνήσει με το κατάστημα πώλησης.

Σε περίπτωση βλάβης, παρακαλούμε επιστρέψτε το ελαττωματικό προϊόν μαζί με αντίγραφο της απόδειξης αγοράς και περιγραφή της βλάβης, με πληρωμένα τα ταχυδρομικά τέλη, στο εξουσιοδοτημένο Σέρβις της GARDENA, τα στοιχεία του οποίου αναγράφονται στην τελευταία σελίδα.

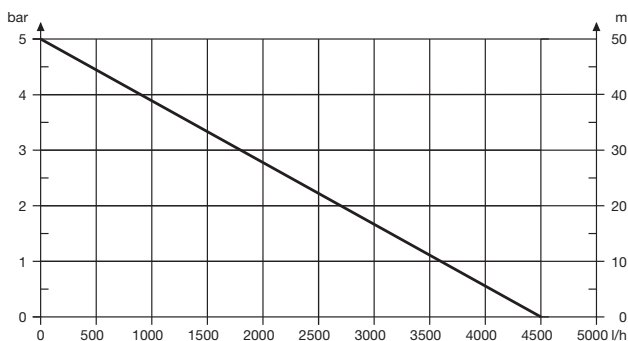
Pumpen-Kennlinien
Performance characteristics
Courbes de performance
Prestatiegrafieken
Kapacitetskurva
Ydelses karakteristika
Pumpun ominaiskäyrä
Pumpekarakteristikk
Curva di rendimento
Curva característica de la bomba
Características de performance

Charakterystyka pompy
Szivattyú-jelleggörbe
Charakteristika čerpadla
Charakteristiky čerpadla
Χαρητηριστικό διάγραμμα
Характеристика насоса
Karakteristika črpalka
Obilježja pumpe
Karakteristika pumpe
Крива характеристики насоса
Caracteristică pompă
Pompa karakter eğrisi
Помпена характеристика
Fuqia e pompës
Pumba karakteristik
Siurblio charakteristinė kreivė
Sūkņa raksturlīkne

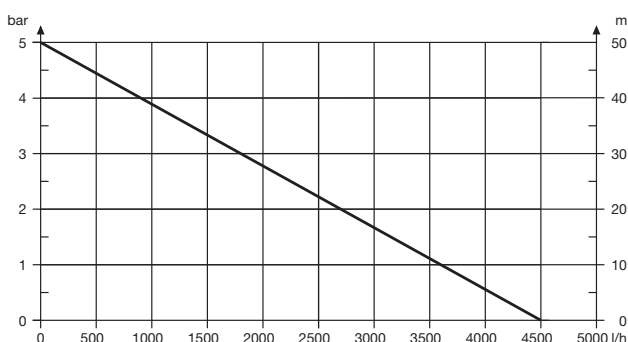
4000/5 eco



5000/5 eco



5000/5 eco inox



D Produkthaftung

Wir weisen ausdrücklich darauf hin, dass wir nach dem Produkthaftungsgesetz nicht für durch unsere Geräte hervorgerufene Schäden einzustehen haben, sofern diese durch unsachgemäße Reparatur verursacht oder bei einem Teileaustausch nicht unsere originale GARDENA Teile oder von uns freigegebene Teile verwendet wurden und die Reparatur nicht vom GARDENA Service oder dem autorisierten Fachmann durchgeführt wird. Entsprechendes gilt für Ergänzungssteile und Zubehör.

GB Product Liability

We expressly point out that, in accordance with the product liability law, we are not liable for any damage caused by our units if it is due to improper repair or if parts exchanged are not original GARDENA parts or parts approved by us, and, if the repairs were not carried out by a GARDENA Service Centre or an authorised specialist. The same applies to spare parts and accessories.

F Responsabilité

Nous vous signalons expressément que GARDENA n'est pas responsable des dommages causés par ses appareils, dans la mesure où ces dommages seraient causés suite à une réparation non conforme, dans la mesure où, lors d'un échange de pièces, les pièces d'origine GARDENA n'auraient pas été utilisées, ou si la réparation n'a pas été effectuée par le Service Après-Vente GARDENA ou l'un des Centres SAV agréés GARDENA. Ceci est également valable pour tout ajout de pièces et d'accessoires autres que ceux préconisés par GARDENA.

NL Productaansprakelijkheid

Wij wijzen er nadrukkelijk op, dat wij op grond van de wet aansprakelijkheid voor producten niet aansprakelijk zijn voor schade ontstaan door onze apparaten, indien deze door onvakkundige reparatie veroorzaakt zijn, of er bij het uitwisselen van onderdelen geen gebruik gemaakt werd van onze originele GARDENA onderdelen of door ons vrijgegeven onderdelen en de reparatie niet door de GARDENA technische dienst of de bevoegde vakman uitgevoerd werd. Ditzelfde geldt voor extra-onderdelen en accessoires.

S Produktansvar

Tillverkaren är inte ansvarig för skada som orsakats av produkten om skadan beror på att produkten har reparerats felaktigt eller om, vid reparation eller utbyte, andra än Original GARDENA reservdelar har använts. Samma sak gäller för kompletteringsdelar och tillbehör.

DK Produktansvar

Vi gør udtrykkeligt opmærksom på, at vi i henhold til produktansvarsloven ikke er ansvarlige for skader forårsaget af vores udstyr, såfremt det sker på grund af uautoriserede reparationer eller hvis dele er skiftet ud og der ikke er anvendt originale GARDENA dele eller dele godkendt af os, eller hvis reparationerne ikke er udført af GARDENA-service eller en autoriseret fagmand. Det samme gælder for ekstra udstyr og tilbehør.

FI Tuotevastuu

Korostamme nimenomaan, että tuotevastuulain nojalla emme ole vastuussa laitteistamme johtuneista vahingoista, mikäli nämä ovat aiheutuneet epäasianmukaisesta korjauksesta tai osia vaihdettaessa ei ole käytetty alkuperäisiä GARDENA-varaosia tai hyväksymiämme osia ja korjauksen on suorittanut muu kuin GARDENA-huoltokeskus tai valtuuttamamme ammattihenkilö. Tämä pätee myös lisäosiin ja lisävarusteisiin.

I Responsabilità del prodotto

Si rende espressamente noto che, conformemente alla legislazione sulla responsabilità del prodotto, non si risponde di danni causati da nostri articoli se originati da riparazioni eseguite non correttamente o da sostituzioni di parti effettuate con materiale non originale GARDENA o comunque da noi non approvato e, in ogni caso, qualora l'intervento non venga eseguito da un centro assistenza GARDENA o da personale specializzato autorizzato. Lo stesso vale per le parti complementari e gli accessori.

E Responsabilidad de productos

Advertimos que conforme a la ley de responsabilidad de productos no nos responsabilizamos de daños causados por nuestros aparatos, siempre y cuando dichos daños hayan sido originados por arreglos o reparaciones indebidas, por recambios con piezas que no sean piezas originales GARDENA o bien piezas no autorizadas por nosotros, así como en aquellos casos en que la reparación no haya sido efectuada por un Servicio Técnico GARDENA o por un técnico autorizado. Lo mismo es aplicable para las piezas complementarias y accesorios.

P Responsabilidade sobre o produto

Queremos salientar que segundo a lei da responsabilidade do fabricante, nós não nos responsabilizaremos por danos causados pelo nosso equipamento, quando estes ocorrerem em decorrência de reparações inadequadas ou da substituição de peças por peças não originais da GARDENA, ou peças não autorizadas. A responsabilidade tornar-se-á nula também depois de reparações realizadas por oficinas não autorizadas pela GARDENA. Esta restrição valerá também para peças adicionais e acessórios.

PL Odpowiedzialność za produkt

Zwracamy Państwa uwagę, że nie ponosimy odpowiedzialności za uszkodzenia naszych maszyn, bądź szkody spowodowane ich wadliwym funkcjonowaniem, powstałe na skutek nieprawidłowo przeprowadzonych napraw lub użycia nieoryginalnych części zamiennych. Naprawy winny być przeprowadzane tylko przez punkty serwisowe Husqvarna lub autoryzowane serwisy. Dotyczy to również części uzupełniających i oprzyrządowania.

H Termékszavatosság

Nyomatékosan utalunk arra a tényre, hogy a termékzavatossági törvény szerint nem kell jótállást vállalnunk azokra a károokra, amelyeket nem a mi készülékeink okoztak, ha ezeket szakszerűen javítás okozta vagy egy alkatrész kicserélésénél nem a mi eredeti GARDENA alkatrészceinket vagy általunk engedélyezett alkatrészeket használtak fel és a javítást nem a GARDENA szerviz vagy egy erre felhatalmazott szakember végezte. Hasonlóképpen érvényes ez a kiegészítő alkatrészekre és tartozékokra is.

CZ Odpovědnost za výrobek

Výslovně upozorňujeme na to, že podle zákona o odpovědnosti za výrobek neneseme odpovědnost za škody způsobené našimi přístroji, pokud byly způsobené neodbornou opravou nebo použitím jiných než našich originálních náhradních dílů GARDENA nebo námi schválených dílů a neprovedením opravy servisem GARDENA nebo autorizovaným odborníkem. Odpovídající platí i pro doplňkové díly a příslušenství.

SK Predmet záruky

Upozorňujeme dôrazne na to, že podľa zákona o poskytovaní záruk nezodpovedáme za škody spôsobené našimi výrobkami, v prípade, že boli boli vyvolané neodbornými opravami, výmenou dielcov, ktoré nepatria k originálnym dielom GARDENA alebo neboli nami schválené a rovnako boli spôsobené servisnými zásahmi, ktoré neboli vykonané servisom GARDENA alebo autorizovaným odborníkom. Rovnako to platí pre doplnky a príslušenstvo.

GR Ευθύνη για το προϊόν

Σας υπενθυμίζουμε ρητά, ότι σύμφωνα με το νόμο περί ευθύνης για τα προϊόντα δεν ευθυνόμαστε για ενδεχόμενες βλάβες που προκαλούνται από τις συσκευές μας, εφόσον οφείλονται σε μία ακατάλληλη επισκευή ή σε μια αντικατάσταση τμημάτων για την οποία δεν έχουν χρησιμοποιηθεί τα πρωτότυπα ανταλλακτικά της GARDENA ή τα από μας εγκριμένα ανταλλακτικά και σε περίπτωση που δεν εκτελείται η επισκευή από το Τμήμα Εξυπηρέτησης Πελατών της GARDENA ή από έναν εξουσιοδοτημένο εξειδικευμένο τεχνίτη. Το ίδιο ισχύει για εξαρτήματα και συμπληρωματικά τμήματα.

SLO Jamstvo za izdelek

Pismo no poudarjamo, da po zakonu jamstva za izdelek nismo odgovorni za škodo, ki bi nastala zaradi uporabe naše ga izdelka, prav tako tudi ne za škodo ki bi nastala zaradi nepravilnega popravila izdelka ali pri napačni zamenjavi delov, ki niso originalni deli GARDENA ali pri uporabi z naše strani potrjenih delov, ki pa niso bili vgrajeni v servisu GARDENA ali v naši pooblaščenih servisni službi. Enako velja tudi za nadomestne dele in opremo.

RO Responsabilitatea legala a produsului

Menționăm în mod expres ca, în concordanță cu responsabilitatea legala a produsului, nu suntem răspunzători de nici un accident provocat de produsele noastre dacă se datorează reparării necorespunzătoare sau dacă piesele de schimb nu sunt originale GARDENA sau aprobate de GARDENA, sau dacă reparațiile nu au fost efectuate de un Centru de Service GARDENA sau un specialist autorizat. Aceleași prevederi se aplică și pieselor de schimb și accesoriilor.

BG Отговорност за качество

Изрично подчертаваме, че съгласно закона за отговорност за качество, ние не носим отговорност за вредите причинени от нашите уреди, ако същите са причинени от неправилен ремонт или при подмяната на части не са използвани оригинални части на GARDENA или части одобрени от нас и ремонта не е извършен от сервиз на GARDENA или оторизиран специалист. Същото важи за допълнителните части и принадлежности.

EST Tootevastutus

Juhime teie tähelepanu sellele, et tootevastutusseaduse kohaselt ei vastuta meie seadmete poolt põhjustatud kahjude eest, kui need on tekkinud asjatundmatu paranduse tagajärjel või kui detaili vahetamisel ei kasutatud GARDENA originaalvaruosi ega meie poolt kasutada lubatud varuosi ja kui parandustööd ei ole teinud GARDENA klienditeenindusspetsialistid ega meie volitatud spetsialistid. Sama kehtib lisadetailide ja tarvikute kohta.

LT Atsakomybė už produkciją

Nurodome, kad remdamiesi Atsakomybės už produkciją įstatymu, neatsakome už nuostolius, sukeltus mūsų prietaisų, jei jie atsirado dėl netinkamo remonto, arba, jei keičiant dalis, buvo naudojamos neoriginalios GARDENA dalys arba dalys, kurių mes neleidome naudoti, o remontą atliko ne GARDENA servisas arba neįgaliotasis specialistas. Tas pats galioja papildomoms dalims ir priedams.

LV Produkta atbildība

Mēs skaidri norādām uz to, ka saskaņā ar Produktu atbildības likumu, mēs neatbildam par mūsu iekārtu radītiem zaudējumiem, ciktāl tos ir izraisījis neatbilstošs remonts vai daļu nomaļņa ar neoriģinālām GARDENA daļām vai ne ar mūsu norādītajām detaļām un remontu nav veicis GARDENA serviss vai pilnvarots speciālists. Tas pats attiecas uz papildinošajām daļām un piederumiem.

<p>D EG-Konformitterklrung Der Unterzeichnete Husqvarna AB, 561 82 Huskvarna, Sweden besttigt, dass die nachfolgend bezeichneten Gerte in der von uns in Verkehr gebrachten Ausfhrung die Anforderungen der harmonisierten EU-Richtlinien, EU-Sicherheitsstandards und produktspezifischen Standards erfllen. Bei einer nicht mit uns abgestimmten nderung der Gerte verliert diese Erklrung ihre Gltigkeit.</p>	<p>PL Deklaracja zgodnoci Unii Europejskiej Husqvarna AB, 561 82 Huskvarna, Sweden potwierdza, że poniżej określone urządzenia w wersji oferowanej przez nas do sprzedaży spełniają wymagania zharmonizowanych dyrektyw Unii Europejskiej, standardu bezpieczeństwa Unii Europejskiej i standardu specyficznego dla tego typu produktów. W przypadku zmiany urządzenia, która nie została z nami uzgodniona, niniejsza deklaracja traci moc obowiązywania.</p>
<p>GB EU Declaration of Conformity The undersigned Husqvarna AB, 561 82 Huskvarna, Sweden hereby certifies that, when leaving our factory, the units indicated below are in accordance with the harmonised EU guidelines, EU standards of safety and product specific standards. This certificate becomes void if the units are modified without our approval.</p>	<p>H EU-Megfelelőségi nyilatkozat Alulírott, a Husqvarna AB, 561 82 Huskvarna, Sweden igazolja azt, hogy az alábbiakban megnevezett készülékek, az általunk forgalomba hozott kivitelben teljesítik a harmonizációs EU-irányelvek, az EU biztonsági szabványok és a termék jellemző szabványok követelményeit. Ha a készülékeken a mi bejegyzésünk nélkül változtatás végeznek, akkor ez a nyilatkozat érvényét veszti.</p>
<p>F Certificat de conformité aux directives européennes Le constructeur, soussigné : Husqvarna AB, 561 82 Huskvarna, Sweden déclare qu'à la sortie de ses usines le matériel neuf désigné ci-dessous était conforme aux prescriptions des directives européennes énoncées ci-après et conforme aux règles de sécurité et autres règles qui lui sont applicables dans le cadre de l'Union européenne. Toute modification portée sur ce produit sans l'accord express de GARDENA supprime la validité de ce certificat.</p>	<p>CZ Prohlášení o shodě EU Podepsaný Husqvarna AB, 561 82 Huskvarna, Sweden potvrzuje, že dále uvedené přístroje v naší dovozu uvedeném provedení splňují požadavky harmonizovaných směrníc EU, bezpečnostních norem EU a norem specifických pro výrobek. Při naší neschválené změně přístroje ztrácí toto prohlášení platnost.</p>
<p>NL EU-overeenstemmingsverklaring Ondergetekende Husqvarna AB, 561 82 Huskvarna, Sweden bevestigt, dat de volgende genoemde apparaten in de door ons in de handel gebrachte uitvoering voldoen aan de eis van, en in overeenstemming zijn met de EU-richtlijnen, de EU-veiligheidsstandaard en de voor het product specifieke standaard. Bij een niet met ons afgestemde verandering aan de apparaten verliest deze verklaring haar geldigheid.</p>	<p>SK EU-Vyhľadanie o zhode Nižšie uvedená firma Husqvarna AB, 561 82 Huskvarna, Sweden vyhlasuje, že uvedené zariadenia, ktoré sme uviedli na trh v ich vyhotovení spĺňajú požiadavky harmonizovaných predpisov EU, bezpečnostných štandardov EU a výrobných špecifických štandardov. Pri zmene zariadenia, ktoré nebola odsúhlasená výrobcom stráca toto vyhlásenie platnosť.</p>
<p>S EU Tillverkarintyg Undertecknad firma Husqvarna AB, 561 82 Huskvarna, Sweden intygar härmed att nedan nämnda produkter överensstämmer med EU:s direktiv, EU:s säkerhetsstandard och produktspecifikation. Detta intygar upphör att gälla om produkten ändras utan vårt tillstånd.</p>	<p>GR Δήλωση Συμμόρφωσης προς τις Οδηγίες της ΕΕ Η υπογράφουσα εταιρεία Husqvarna AB, 561 82 Huskvarna, Sweden δηλώνει, ότι τα ελξη αναφερόμενα εκδόσιμα από την εταιρία μας προϊόντα ανταποκρίνονται σε όλες τις εναρμονισμένες προδιαγραφές της ΕΕ, στα πρότυπα ασφαλείας της ΕΕ και στα ειδικά για το προϊόν πρότυπα. Σε μία μη συμφωνημένη με την εταιρία μας τροποποίηση των συσκευών αυτή η δήλωση χάνει την ισχύ της.</p>
<p>DK EU Overensstemmelse certifikat Undertegnede Husqvarna AB, 561 82 Huskvarna, Sweden bekræfter hermed, at enheder listet herunder, ved afsendelse fra fabrikken, er i overensstemmelse med harmoniserede EU retningslinjer, EU sikkerheds standarder og produkt specifikations standarder. Dette certifikat træder ud af kraft hvis enhederne er ændret uden vor godkendelse.</p>	<p>SLO EV-izjava o skladnosti Podpisani proizvajalec »Husqvarna AB, 561 82 Huskvarna, Sweden« s podpisom potrjuje, da sledeče opisana naprava, ki smo jo poslali na tržišče izpolnjuje zahteve harmoniziranih standardov ES-smernic, ES-varnostnih standardov in izdelku specifičnih standardov. V primeru spremembe na napravi brez našega pisnega dovoljenja ta izjava izgubi svoj pomen in veljavnost.</p>
<p>FI EY-vaatimustenmukaisuusvakuutus Allekirjoittanut Husqvarna AB, 561 82 Huskvarna, Sweden vakuuttaa, että allamainitut laitteet täyttävät tehtaaltamme lähtiessään yhdenmukaistettujen EY-direktiivien, EY-turvallisuusstandardien ja tuotekohtaisten standardien vaatimukset. Laitteisiin tehdyt muutokset, joista ei ole sovittu kanssamme, johtavat tämän vakuutuksen raukeamiseen.</p>	<p>RO UE-Certificat de conformitate Prin prezenta Husqvarna AB, 561 82 Huskvarna, Sweden, certifica faptul ca, in momentul in care produsele mentionate mai jos ies din fabrica sunt in concordanta cu directivele UE, standardele de siguranta UE si standardele specifice ale produsului UE. Acest certificat devine nul in cazul modificarii aparatului fara aprobarea noastra.</p>
<p>I Dichiarazione di conformità alle norme UE La sottoscritta Husqvarna AB, 561 82 Huskvarna, Sweden certifica che il prodotto qui di seguito indicato, nei modelli da noi commercializzati, è conforme alle direttive armonizzate UE nonché agli standard di sicurezza e agli standard specifici di prodotto. Qualunque modifica apportata al prodotto senza nostra specifica autorizzazione invalida la presente dichiarazione.</p>	<p>BG ЕС-Декларация за съответствие Подписалата фирма Husqvarna AB, 561 82 Huskvarna, Sweden декларира, че описаните по-долу уреди, пуснати в продажба съгласно нашата спецификация, изпълняват изискванията на хармонизираните ЕС-директиви, ЕС-станданти за безопасност и специфичните производствени стандарти. При промяна на уреда, която не е съгласувана с нас, тази декларация губи своята валидност.</p>
<p>E Declaración de conformidad de la UE El que suscribe Husqvarna AB, 561 82 Huskvarna, Sweden declara que la presente mercancía, objeto de la presente declaración, cumple con todas las normas de la UE, en lo que a normas técnicas, de homologación y de seguridad se refiere. En caso de realizar cualquier modificación en la presente mercancía sin nuestra previa autorización, esta declaración pierde su validez.</p>	<p>EST ELI vastavusdeklaratsioon Allkirjutanu Husqvarna AB, 561 82 Huskvarna, Sweden kinnitab, et kirjeldatud seade vastab meie poolt riigisuse viidud kujul ELi harmoniseeritud direktiividele, ELi ohutusstandarditele ja tootega seotud standarditele. Meiega kooskõlastamata muudatuse tegemise korral seadmel kaotab see deklaratsioon kehtivuse.</p>
<p>P Certificado de conformidade da UE Os abaixo mencionados Husqvarna AB, 561 82 Huskvarna, Sweden Por este meio certificamos que ao sair da fábrica os aparelhos abaixo mencionados estão de acordo com as diretrizes harmonizadas da UE, padrões de segurança e de produtos específicos. Este certificado ficará nulo se as unidades forem modificadas sem a nossa aprovação.</p>	<p>LT ES Atitikties deklaracija Pasirašanti firma Husqvarna AB, 561 82 Huskvarna, Sweden patvirtina, kad žemiau nurodyti prietaisai ir jų modeliai, kuriuos paleidome į prekybą, patenkiną harmonizuotas ES direktyvas, ES saugumo standartus ir specifinius gamintojo standartus. Atlikus bet koki prietaiso pakeitimą, kuris nėra suderintas su mumis, ši deklaracija praranda galiojimą.</p>
<p>P Certificado de conformidade da UE Os abaixo mencionados Husqvarna AB, 561 82 Huskvarna, Sweden Por este meio certificamos que ao sair da fábrica os aparelhos abaixo mencionados estão de acordo com as diretrizes harmonizadas da UE, padrões de segurança e de produtos específicos. Este certificado ficará nulo se as unidades forem modificadas sem a nossa aprovação.</p>	<p>LV ES-atbilstības deklarācija Parakstījis Husqvarna AB, 561 82 Huskvarna, Sweden, Vācija apstiprina, ka sekojoši apzīmētās iekārtas, kuras mēs izplatām, savā izpildījumā atbilst harmonizētajām ES direktīvām, ES drošības standartiem un produkta specifiskajiem standartiem. Ar mūsu nepatstiprinātām izmaiņām iekārtā šī deklarācija zaudē savu derīgumu.</p>

<p>Bezeichnung der Geräte: Description of the units: Désignation du matériel : Omschrijving van de apparaten: Produktbeskrivning: Beskrivelse af produktet: Laitteiden nimitys: Descrizione dei prodotti: Descripción de la mercancía: Descrição dos aparelhos: Nazwa urządzenia: A készülékek megnevezése: Označení přístrojů: Označenie zariadenia: Ονομασία της συσκευής: Opis naprave: Descrerea articololor: Обозначение на уредите:</p> <p>Seadmete nimetus: Prietaisų pavadinimas: Iekārtu apzīmējums:</p>	<p>Hauswasserwerk Pressure Tank Unit Groupe de surpression Hydrofoorpomp Hydroforpump Husvandværk Paineveitsikkö Autoclave Estación de Bombeo con Calderín Bomba doméstica Zestaw hydroforowy Házi vízellátó Domáci vodárna Domácí vodář Πιεστικό με βαρέλι Hišna vodna črpalka Hidrofor cu rezervor Хидрофорна уредба с разширителен съд Hidroforiorga veeautomaat Siurblys su slėgio rezervuaru Spiedtvertnes ierice</p>	<p>Schall-Leistungspegel: Noise level: Puissance acoustique : Geluidsniveau: Ljudnivá: Lydotryksnivau: Melun tehotas: Livello rumorosità: Nivel sonoro: Nível de ruído: Poziom nateżenia dźwięku: Zajtjelismény szint: Hluková hladina výkonu: Výkonová hladina hluku: Επίπεδο ισχύος ήχου: Nivo hrupa: Nivel de putere acustică: Ниво на шума: Heliõõmsuse tase: Garso stiprumo lygis: Trokšņu jaudas līmenis:</p>	<p>gemessen / garantiert measured / guaranteed mesurée / garantie gemeten / gegarandeerd uppmätt / garanterad afmält / garanti mitattu / taattu testato / garantito medido / garantizado medido / garantido zmierzono / zagwarantowane mért / garantált naměřeno / garantováno meraná / garantovaná μετρήθηκαν / εγγυημένα izmerjeno / zagotovljeno măsurat / garantat измерено / гарантирано mõõdetud / garanteeritud išmatuotas / garantuotas izmērītais / garantētais</p> <p>1754 83,2 dB (A) / 85 dB (A) 1755 87,1 dB (A) / 89 dB (A) 1756 87,4 dB (A) / 90 dB (A)</p>
<p>Typ: Type: Type : Typ: Typ: Type: Type: Type: Typ: Modello: Tipo: Tipo: Typ: Tipusok: Typ:</p> <p>4000/5 eco 5000/5 eco 5000/5 eco inox</p>	<p>Art.-Nr.: Art. No.: Référéce : Art.nr.: Art.nr.: Art. nr.: Tuuten:o Art.: Art. No: Art. no: Nr artykuła: Cikkszám: Číslo artiklu:</p> <p>Art.: Αριθ. ειδους: Art št.: Nr art.: Αρτ. номер: Toote nr: Gaminio nr.: Izstr.: Art. No: Art. no: Nr artykuła: Cikkszám: Číslo artiklu:</p> <p>1754 1755 1756</p>	<p>Anbringungsjaahr der CE-Kennzeichnung: Year of CE marking: Année d'apposition du marquage CE : Installatiejaar van de CE-aanduiding: Märkningsår: CE-Mærkningsår: Anno di applicazione della certificazione CE: Colocación del distintivo CE: Ano de marcação pela CE: Rok nadania oznakowania CE: CE-jelzés elhelyezésének éve: Rok umístění značky CE: Rok udelenia značky CE: Έτος σήματος CE: Leto namestitve CE-oznake: Anul de marcare CE: Година на поставяне на CE-маркировка: CE-márgistuse paigaldamise aasta: Metai, kuriais pažymėta CE-ženklui: CE-marķējuma uzlikšanas gads:</p>	<p>2013</p>
<p>EU-Richtlijnen: EU directives: Directives européennes : EU-richtlijnen: EU directiv: EU Retningslinier: EY-direktíiv: Direttive UE: Normativa UE: Directrizes da UE: Dyrektywyy Unii Europejskiej:</p>	<p>EU-irányelvek: Směrnice EU: EU-Predpisy: Οδηγίες της ΕΕ: ES-smernice: Directive UE: EC-директиви: EU direktíiv: ES direktívyos: ES-direktívas:</p> <p>2006/95/EG 2004/108/EG 2011/65/EG 2000/14/EG</p>	<p>Ulm, den 21.08.2013 Ulm, 21.08.2013 Fait à Ulm, le 21.08.2013 Ulm, 21-08-2013 Ulm, 2013.08.21. Ulm, 21.08.2013 Ulmissa, 21.08.2013 Ulm, 21.08.2013 Ulm, 21.08.2013 Ulm, 21.08.2013 Ulm, dnja 21.08.2013 Ulm, 21.08.2013 Ulm, 21.08.2013 Ulm, dná 21.08.2013 Ulm, 21.08.2013 Ulm, 21.08.2013 Ulm, 21.08.2013 Ulm, 21.08.2013 Ulm, 21.08.2013 Ulm, 21.08.2013 Ulm, 21.08.2013 Ulm, 21.08.2013 Ulm, 21.08.2013</p>	<p>Der Bevollmächtigte Authorised representative Le mandataire De gevolmachtigde Auktoriserad representant Autoriseret repräsentant Valtuutettu edustaja Persona delegata La persona autorizada O representante Pelnomocnik Meghatalmazott Zplnomocněnc Splnomocnený Ο εξουσιοδοτημένος Pooblaščenec Conducerea tehnică Упълномощен Valtatud esindaja Igalitasis atstovas Pilnvarotā persona</p>
<p>Harmonisierte EN: EN 60335-1 EN 60335-41 EN 55014-1 EN 55014-2 EN 61000-3-11</p>			
<p>Hinterlegte Dokumentation: GARDENA- Technische Dokumentation, M. Kugler 89079 Ulm</p> <p>Deposited Documentation: GARDENA Technical Documentation, M. Kugler 89079 Ulm</p> <p>Dokumentation déposée: Documentation technique GARDENA, M. Kugler 89079 Ulm</p>	<p>Konformitätsbewertungsverfahren: Nach 2000/14/ EG Art. 14 Anhang V</p> <p>Conformity Assessment Procedure: according to 2000/14/EC Art.14 Annex V</p> <p>Procédure d'évaluation de la conformité: Selon 2000 /14 /CE art. 14 Annexe V</p>		<p> Reinhard Pompe Vice president</p>

Deutschland / Germany

GARDENA GmbH
Central Service
Hans-Lorenser-Straße 40
D-89079 Ulm
Produktfragen:
(+49) 731 490-123
Reparaturen:
(+49) 731 490-290
service@gardena.com

Albania

COBALT Sh.p.k.
Rr. Siri Kodra
1000 Tirana

Argentina

Husqvarna Argentina S.A.
Av. del Libertador 5954 –
Piso 11 – Torre B
(C1428ARP) Buenos Aires
Phone: (+54) 11 5194 5000
info.gardena@
ar.husqvarna.com

Armenia

Garden Land Ltd.

61 Tigran Mets
0005 Yerevan

Australia

Husqvarna Australia Pty. Ltd.
Locked Bag 5
Central Coast BC
NSW 2252
Phone: (+61) (0) 2 4352 7400
customer.service@
husqvarna.com.au

Austria / Österreich

Husqvarna Austria GmbH
Consumer Products
Industriezeile 36
4010 Linz
Tel.: (+43) 732 77 01 01-90
consumer.service@
husqvarna.at

Azerbaijan

Firm Progress
a. Aliyev Str. 26A
1052 Baku

Belgium

GARDENA Belgium NV/SA
Starebeekstraat 163
1930 Zaventem

Phone: (+32) 2 70 92 12
Mail: info@gardena.be

Bosnia / Hercegovina

SILK TRADE d.o.o.
Industrijska zona Bukva bb
74260 Tešanj

Brazil

Husqvarna do Brasil Ltda
Av. Francisco Matarazzo,
1400 – 19º andar

São Paulo – SP
CEP: 05001-903
Tel: 0800-112252
marketing.br.husqvarna@
husqvarna.com.br

Bulgaria

Хускарна България ЕООД
Бул. „Андрей Лилчев“ № 72
1739 София
Тел.: (+359) 02/9753076
www.husqvarna.bg

Canada / USA

GARDENA Canada Ltd.
100 Summerlea Road
Brampton, Ontario L6T 4X3
Phone: (+1) 905 792 9330
info@gardenacanada.com

Chile

Maquinarias Agroforestales
Ltda. (Maga Ltda.)
Santiago, Chile

Avda. Chesterton
8355 comuna Las Condes
Phone: (+56) 2 202 4417
Dalton@maga.cl
Zipcode: 7560330

Temuco, Chile

Avda. Valparaíso # 01466
Phone: (+56) 45 222 126
Zipcode: 4780441

China

Husqvarna (China) Machinery
Manufacturing Co., Ltd.
No. 1355, Jia Xin Rd.,
Ma Lu Zhen, Jia Ding Dist.,
Shanghai
201801
Phone: (+86) 21 59159629
Domestic Sales
www.gardena.com.cn

Colombia

Husqvarna Colombia S.A.
Calle 18 No. 68 D-31, zona
Industrial de Montevideo
Bogotá, Cundinamarca
Tel. 571 2922700 ext. 105
jairo.salazar@
husqvarna.com.co

Costa Rica

Compania Exim
EuroIberoamericana S.A.
Los Colegios, Moravia,
200 metros al Sur del Colegio
Saint Francis – San José
Phone: (+506) 297 68 83
exim_euro@rasca.co.cr

Croatia

SILK ADRIA d.o.o.
Josipa Lončara 3
10090 Zagreb
Phone: (+385) 1 3794 580
silk.adria@zg.t-com.hr

Cyprus

Med Marketing
17 Digeni Akrita Ave
P.O. Box 27017
1641 Nicosia

Czech Republic

Husqvarna Česko s.r.o.
Türkova 2319/5b
149 00 Praha 4 – Chodov
Bezpłatná infolinka:
800 100 425
servis@cz.husqvarna.com

Denmark

GARDENA/Husqvarna
Consumer Outdoor Products
Salgsafdelning Danmark
Box 9003
S-200 39 Malmö
info@gardena.dk

Dominican Republic

BOSQUESA, S.R.L
Carretera Santiago Licey
Km. 5 ½
Esquina Copal II,
Santiago, Dominican Republic
Phone: (+809) 736-0333
joserbosquesa@claro.net.do

Ecuador

Husqvarna Ecuador S.A.
Arujos E1-181 y 10 de Agosto
Quito, Pichincha
Tel: (+593) 22800739
francisco.jacom@
husqvarna.com.ec

Estonia

Husqvarna Eesti OÜ
Consumer Outdoor Products
Kesk tee 10, Aaviku küla
Rae vald
Häriu maakond
75305 Estonia
kontakt.etj@husqvarna.ee

Finland

Oy Husqvarna Ab
Consumer Outdoor Products
Lautatarhankatu 8 B / PL 3
00581 HELSINKI
info@gardena.fi

France

GARDENA France
Immeuble Expositif
9-11 allée des Pierres Mayettes
ZAC des Barbannières, B.P. 99
F- 92232 GENNEVILLIERS
cedex
Tel. (+33) 01 40 85 30 40
service.consommateurs@
gardena.fr

Georgia

ALD Group
Belajshvili 8
1159 Tbilisi

Great Britain

Husqvarna UK Ltd
Preston Road
Aycliffe Industrial Park
Newton Aycliffe
County Durham
DL5 6UP
info.gardena@
husqvarna.co.uk

Greece

HUSQVARNA ΕΛΛΑΣ Α.Ε.Β.Ε.
Υπ/μια Ηφαιστίου 33Α
Β. Π.ε. Κορωπίου
194 00 Κορωπί Αττικής
V.A.T. EL094094640
Phone: (+30) 210 66 20 225
info@husqvarna-consumer.gr

Hungary

Husqvarna Magyarországi Kft.
Ezred u. 1-3
1044 Budapest
Telefon: (+36) 1 251-4161
vevoszolgalat.husqvarna@
husqvarna.hu

Iceland

O. Johnson & Kaaber
Tunguhsali 1
110 Reykjavik
ooj@ojk.is

Ireland

Husqvarna UK Ltd
Preston Road
Aycliffe Industrial Park
Newton Aycliffe
County Durham
DL5 6UP
info.gardena@
husqvarna.co.uk

Italy

Husqvarna Italia S.p.A.
Via Como 72
23868 VALMADRERA (LC)
Phone: (+39) 0341.203.111
info@gardenaitalia.it

Japan

KAKIUCHI Co. Ltd.
Sumitomo Realty &
Development Kojimachi
BLDG., 8F
5-1 Nibanbnyo
Chiyoda-ku
Tokyo 102-0084
Phone: (+81) 33 264 4721
m_ishihara@kaku-ichi.co.jp

Kazakhstan

LAMED Ltd.
155/1, Tazhibayevi Str.
050060 Almaty
IP Schmidt
Abayavenue 3B
110 005 Kostanay

Korea

Kyung Jin Trading CO.,LTD.
107-4, SunDuk Bld.,
YangJae-dong,
Seocho-gu,
Seoul, (zipcode: 137-891)
Phone: (+82) 0(2)574-6300

Kyrgyzstan

Alye Maki
av. Molodaya Guardir J 3
720014
Bishkek

Latvia

Husqvarna Latvija
Consumer Outdoor Products
Bārkūžu iela 6
LV-1024 Rīga
info@husqvarna.lv

Lithuania

UAB Husqvarna Lietuva
Consumer Outdoor Products
Tel. (+370) 377C
LT-52104 Kaunas
centras@husqvarna.lt

Luxembourg

Magasins Jules Neuberg
39 Rue Jacques Stas
Luxembourg-Gasperich 2549
Case Postale No. 12
Luxembourg 2010
Phone: (+352) 40 14 01
api@neuberg.lu

Mexico

AFOSA
Av. Lopez Mateos Sur # 5019
Col. La Calma 45070
Zapopan, Jalisco
Mexico
Phone: (+52) 33 3818-3434
icornejo@afosa.com.mx

Moldova

Convel S.R.L.
290A Muncești Str.
2002 Chisinau

Netherlands

GARDENA Nederland B.V.
Postbus 50176
1305 AD ALMERE
Phone: (+31) 36 521 00 00
info@gardena.nl

Neth. Antilles

Jonka Enterprises N.V.
Sta. Rosa Weg 196
P.O. Box 8200
Curaçao
Phone: (+599) 9 767 66 55
pgm@jonka.com

New Zealand

Husqvarna New Zealand Ltd.
PO Box 76-437
Manukau City 2241
Phone: (+64) (0) 9 9202410
support.nz@husqvarna.co.nz

Norway

GARDENA
Husqvarna Consumer
Outdoor Products
Salgskontor Norge
Kleiverveien 6
1540 Vestby
info@gardena.no

Peru

Husqvarna Perú S.A.
Jr. Ramón Cárcamo 710
Lima 1
Tel.: (+51) 1 3320400 ext. 416
Juan_rfmuzgo@
husqvarna.com

Poland

Husqvarna
Poland Spółka z o.o.
ul. Wysockiego 15 b
03-371 Warszawa
Phone: (+48) 22 330 96 00
gardena@husqvarna.com.pl

Portugal

Husqvarna Portugal, SA
Lagoa – Albaraque
2635 – 595 Rio de Mouro
Tel.: (+351) 21 922 85 30
Fax : (+351) 21 922 85 36
info@gardena.pt

Romania

Madex International Srl
Soseaua Odaii 117 - 123,
RO 013603
București, S 1
Phone: (+40) 21 352.76.03
madex@ines.ro

Russia

ООО „Хускарна“
141400, Московская обл.,
г. Химки,
улица Ленинградская,
владение 39, стр.6
Бизнес Центр
„Химки Бизнес Парк“,
помещение 0B02_04

Serbia

Domel d.o.o.
Autoput za Novi Sad bb
11273 Belgrade
Phone: (+381) 118 48 88 12
miroslav.jejina@domel.rs

Singapore

Hv-Ray PRIVATE LIMITED
40 Jalan Pemimpin
#02-08 Tat Ann Building
Singapore 577185
Phone: (+65) 6253 2277
shiyang@hvray.com.sg

Slovak Republic

Husqvarna Česko s.r.o.
Türkova 2319/5b
149 00 Praha 4 – Chodov
Bezpłatná infolinka:
800 154 044
servis@sk.husqvarna.com

Slovenia

Husqvarna Austria GmbH
Consumer Products
Industriezeile 36
4010 Linz
Tel.: (+43) 732 77 01 01-90
consumer.service@
husqvarna.at

South Africa

Husqvarna
South Africa (Pty) Ltd
Postnet Suite 250
Private Bag X6
Cascades, 3202
South Africa
Phone: (+27) 33 846 9700
info@gardena.co.za

Spain

Husqvarna España S.A.
C/ Basauri, nº 6
La Florida
28023 Madrid
Phone: (+34) 91 708 05 00
atencioncliente@gardena.es

Suriname

Agrofix n.v.
Verlengde Hogestraat #22
P.O. Box : 2006
Paramaribo
Suriname – South America

Sweden

Husqvarna AB
S-561 82 Huskvarna
info@gardena.se

Switzerland / Schweiz

Husqvarna Schweiz AG
Consumer Products
Industriestrasse 10
5506 Mägenwil
Phone: (+41) (0) 848 800 464
info@gardena.ch

Turkey

GARDENA Dost Diş Ticaret
Müessesilik A.Ş.
Sanayi Cad. Adil Sokak
No: 1/B Kartal
34873 Istanbul
Phone: (+90) 216 38 93 939
info@gardena-dost.com.tr

Ukraine / Україна

ТОВ «Хускарна Україна»
в. Васильківська, 34,
ofic 204-r
03022, Київ
Тел. (+38) 044 998 39 02
info@gardena.ua

Uruguay

FELI SA
Entre Ríos 1083 CP 11800
Montevideo – Uruguay
Tel: (+598) 22 03 18 44
info@felisa.com.uy

Venezuela

Corporación Casa y Jardín C.A.
Av. Caroni, Edif. Trezmen, PB.
Colinas de Bello Monte,
1050 Caracas.
Tlf: (+58) 212 992 33 22
info@casayjardin.net.ve

1754-20.960.02/1013
© GARDENA
Manufacturing GmbH
D-89070 Ulm
http://www.gardena.com