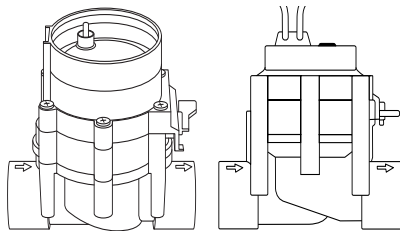




D	Betriebsanleitung Bewässerungsventil
GB	Operating Instructions Irrigation Valve
F	Mode d'emploi Electrovanne
NL	Instructies voor gebruik Beregeningsventiel
S	Bruksanvisning Ventil
DK	Bruksanvisning Vandingsventil
FIN	Käyttöohje Kasteluventtiili
N	Bruksanvisning Vanningsventil
I	Istruzioni per l'uso Valvola cordless



9V Art. 1251

24V Art. 1278

E	Manual de instrucciones Válvula de riego
P	Instruções de utilização Válvula de Irrigação
RO	Instrucțiuni de utilizare Electrovalvă
TR	Kullanma kılavuzu Solenoid vana

GARDENA Vandingsventil



Oversættelse af den tyske original instruktion.

Læs brugsanvisningen omhyggeligt igennem og iagttag henvisningerne i denne. Gør Dem kendt med denne vandingsventil, den rigtige anvendelse samt med sikkerhedshenvisningerne ved hjælp af denne brugsanvisning.



Af sikkerhedsårsager må børn og unge under 16 år samt personer, der ikke er kendt med brugsanvisningen, ikke anvende denne vandingsventil. Personer med nedsat psykisk eller mentalt helbred må kun anvende produktet under overvågning eller under instruktion af en ansvarlig person. Der skal føres opsyn med børn for at sikre, at de ikke leger med produktet. Du må aldrig bruge apparatet, når du er træt, syg eller under indflydelse af alkohol, euforiserende stoffer eller medicin.

→ Denne brugsanvisning skal opbevares omhyggeligt.

Indholdsfortegnelse

1. Anvendelsesområde af GARDENA vandingsventil	59
2. Sikkerhedshenvisninger	60
3. Igangsætning	61
4. Betjening	64
5. Fejlafhjælpning	64
6. Stilstand	65
7. Tekniske data	67
8. Service	67

1. Anvendelsesområde af GARDENA vandingsventil

Tiltænkt anvendelse

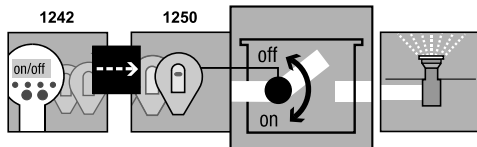
Vandingsventilerne er udelukkende beregnet til udendørs brug til fuldautomatisk styring af enkelte delanlæg for vanding. Opdelingen af det komplette anlæg i enkelte vandingsstrenger er fordelagtig, når enkelte planteområder har forskelligt vandbehov, eller hvis vandmængden ikke er tilstrækkelig til samtidig drift af det komplette anlæg.

Denne vandingsventil kobles eksempelvis underjordisk foran af vandingsanlægget (f.eks. nedsænkingsvander, Micro-Drip-system).

Skal iagttages

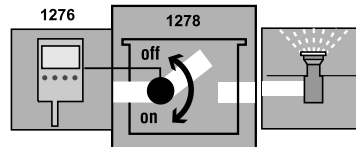
Overholdelsen af brugsanvisningen, som GARDENA har vedlagt, er forudsætning for korrekt brug af denne vandingsventil.

9V:



Vandingsventilen **1251** er sammen med programmeringsenheden **1242** og styreenheden **1250** del af et vandingsssystem.

24V:



Vandingsventilen **1278** er sammen med vandingsstyringen **1276** del af et vandingsssystem.



Vandingsventilen må kun anvendes i forbindelse med de af GARDENA godkendte 9 V styreenheder, radiomodtagere / 24 V vandingsstyring.

2. Sikkerhedshenvisninger

→ lagttag sikkerhedshenvisningerne i brugsanvisningen.

9 V og 24 V produkter må ikke forbyttes.

→ **Ved forurenset vand skal GARDENA centralfilteret vare-nr. 1510 kobles foran anlægget.**

Tilstopning af vandingsventilen

Vandingsanlæggets vandtryk

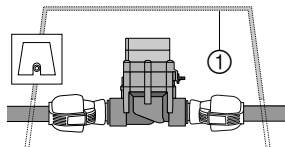
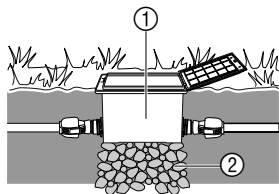
Da vandingsanlæggets funktion er afhængig af det pågældende vandtryk, vær opmærksom på, at de enkelte styreenheders vandingstider ikke overlapper hinanden hhv. at vandingsstrengene, som De har valgt, forsynes tilstrækkeligt med vandtryk og vandmængde.

Læs hertil planlægningshenvisningerne i GARDENA specialbrochuren „Vandingsteknik - Sprinklersystem planlægningshjælp”.

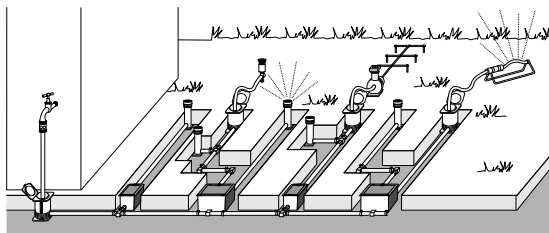
3. Igangsætning

Når vandingsventilen installeres underjordisk, skal den monteres i en fast ventilindfatning ① (ventilboks / ventilsikkert). **F.eks. Gardena vare nr. 1254 / 1255 / 1290 / 1292.**

Installering af ventilsikkert:



1. Udarbejd en nedlægningsplan (se f.eks. illustrationen nedenfor).

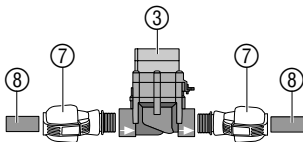


Yderligere informationer fremgår af „GARDENA Sprinkler-system – planlægningshjælp”. (Se www.gardena.dk).

2. Ved underjordisk installering af ventilindfatningen ① skal den funderes med en grovgruspakning ②.

Dermed garanteres en fejlfri funktion af skaktafvandingen.

Montering af vandingsventilen uden ventilboks:



3. Ventilskaktens overkant monteres i plan med græstørvet.
Dermed udelukkes skader, når græsplænen klippes.

Monteringen af vandingsventilerne i GARDENA ventilbokse V1 og V3 beskrives i de pågældende brugsanvisninger.

Den integrerede magnetventils funktionalitet er afhængig af gennemstrømningsretningen.



Pas på gennemstrømningsretningen!

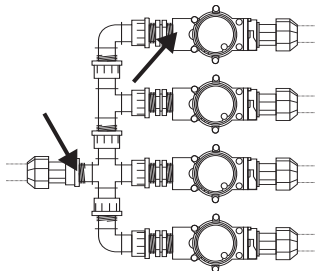
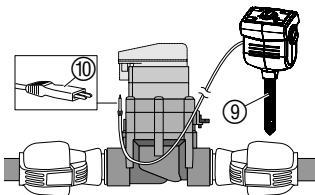
→ Vær ved monteringen af den vandingsventil ③ opmærksom på gennemstrømningsretningen (pile).

→ Tætte skruetilslutningerne med PTFE tape varenr. 7219.

Tilslutning af GARDENA tilslutningsrør ⑧ (2700/2701/2704/2705/2718) eller fremmedprodukter:

1. Skru **GARDENA tilslutninger 2763 (25 mm) / 2769 (32 mm)** ⑧ i vandingsventilen ④.
2. Tilslut GARDENA hovedrør ⑧ eller fremmedprodukter (25 mm / 32 mm).

**Tilslutning af fugtigheds-
sensor eller elektronisk
regnsensor
(ekstra tilbehør):**



Udover den tidsafhængige styring er det muligt at indbefatte jordfugtigheden eller luftfugtigheden i vandingsstyringen pr. vandingsventil.

Alt efter jordfugtighed udløses et stop af et program eller aktivering af et program hindres.

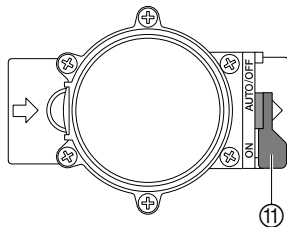
1. Fugtighedssensoren ⑨ placeres i vandingsområdet – eller – regnsensoren (i givet fald med forlængerledning) **uden for** vandingsområdet.
2. **9 V:** Stikket ⑩ sættes i sensorens tilslutning på styreenheden.
12 V: Sæt stikket ⑩ ind i sensortilslutningen på vandingsstyringen **vare nr. 1276** (se brugsanvisningen til vare nr. 1276).

Konventionel installation :

Ved brug af vare nr. **2750 / 2751 / 2752 / 2753 / 2755** skal punkterne, der er markeret med pil, tættes med forseglingsbånd (f.eks. **varenr. 7219**).

4. Bedienung

Indstilling af ventilstyring:



Fulldautomatisk styring:

→ Forvælgeren ⑪ stilles på „**AUTO/OFF**”.

Programstyret vandgennemstrømning til vandingsanlægget efter programmering af styreenheden / radio modtageren.

En ventil som er åbnet automatisk, kan ikke lukkes manuelt.



Manuel styring:

→ Forvælgeren ⑪ stilles på „**ON**”.

Permanent vandgennemstrømning uafhængig af programmering.

5. Fejlafhjælpning

Fejl	Mulig årsag	Afhjælpning
Magnetventilen åbner ikke, ingen vandgennemstrømning	Vandtilførsel afbrudt. Styreenhed / radio modtager / vandingskontrol-system ikke forbundet rigtigt med magnetventilen.	→ Vandtilførsel åbnes. → Styreenhed / radio modtager / vandingskontrol-system forbindes rigtigt med magnetventilen.

Fejl	Mulig årsag	Afhjælpning
Magnetventil lukker ikke, permanent vandgennemstrømning	Magnetventil monteret modsat gennemstrømsretningen.	→ Magnetventilen drejes (vær opmærksom på gennemstrømningsretningen).
	Forvælger  på stilling „ON“.	→ Forvælgeren  stilles på „AUTO/OFF“.



I tilfælde af andre fejl bedes du kontakte GARDENA service. Reparationer må kun gennemføres af GARDENA servicecentre eller af fagforhandlere, der er autoriserede af GARDENA.

DK

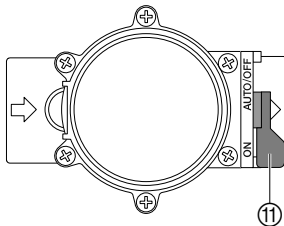
6. Stilstand

Overvintring:

Vandingsventilerne er beregnet til udendørsbrug og er kun begrænset frostsikre. En absolut frostsikkerhed opnås ved at afmontere ventilerne før frostperioder. En anden mulighed er at tømme rørledningssystemet foran og bag vandingsventilen.

Tømning af rørledningssystemet FORAN ventilen:

1. Vandhanen skal lukkes og forbindelsesslangen mellem vandhane og GARDENA stikdåse **varenr. 2722 / 2795** skal løsnes. *Således kan luft strømme efter og tilførselsledningen tømmes via vandingsventilen, som er monteres i tilslutningsdåsen.*



Tømning af rørlednings- systemet BAG ventilen:

- Dette forudsætter, at tilslutningsdåsen er monteret lavere end vandingsventilen.*
2. Ved direkte tilslutning af vandingsanlægget til husets vandnet skal vandtilførslen afbrydes og afvandingshanen i husets vandledning åbnes.
 3. Alle ventilers ⑪ vippearme skal stilles på stilling „ON“.
 4. Åbn den integrerede drænkappe, når GARDENA ventilboksen V3 anvendes.

Forudsætning: Drænventilen er monteret lavere end eller på højde med vandingsventilen.

→ GARDENA drænventil **vare nr. 2760** installeres direkte bag ventilen.

Anlægget tømmes automatisk via drænventilerne, der er monteret i nedsænkningsvanderne, eller GARDENA drænventilen.

→ **Når ingen af de to forudsætninger er givet, skal den pågældende ventil afmonteres og opbevares frostsikkert.**

Afhændelse:
(EU Retningslinier
2012/19/EU)



Apparatet må ikke komme i det normale husholdningsaffald, men skal bortskaffes på den rigtige måde.

→ Vigtigt for Danmark: bortskaf apparatet ved at aflevere det på den kommunale genbrugsstation.

7. Tekniske data

Magnetventil	9 V (varenr. 1251)	24 V (varenr. 1278)
Spænding	9 V DC	24 V AC
Arbejdstryk	0,5 til 12 bar	0,5 til 12 bar
Gennemstrømsmedie	klart ferskvand	klart ferskvand
Max. medietemperatur	40 °C	40 °C

8. Service

GARDENA's garanti for dette produkt er 2 år (fra købsdatoen). Garantien dækker alle væsentlige defekter på apparatet, som kan bevises at stamme fra defekt materiel eller produktionsfejl. Hvis reparationen dækkes af garantien vil vi vælge enten at udskifte apparatet eller at reparere indsendt apparat uden beregning, under forudsætning af at følgende er overholdt:

- Apparatet er behandlet korrekt og i h.t. informationerne beskrevet i brugsanvisningen.
- Hverken køber eller tredjepart har forsøgt at reparere apparatet.

Defekter på denne vandingsventil på grund af forkert ilagte eller udløbne batterier i styreenheden / radio modtageren omfattes ikke af garantien.

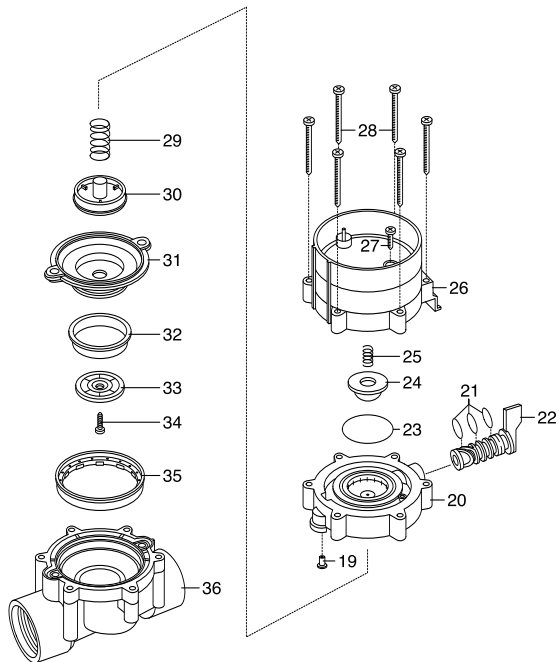
Denne garanti fra producenten har ingen indflydelse på eksisterende garantikrav over for forhandleren.

I tilfælde af fejl skal det defekte apparat indsendes sammen med kvitteringen og en fejlbeskrivelse med porto til serviceadressen, som er oplyst på bagsiden.

Bild Nr. Picture No.	Ersatzteil-Nr. Spare Part No.	Bezeichnung Bewässerungsventil 9V/1" Art. - Nr. 1251	Description Watering Valve 9V/1" Art. No. 1251
19 - 36	1251-00.500.00	Bew. Ventil 9V/1" (=Art.1251)	Watering valve 9V/1" (= Art.1251)
19	1815-00.610.27	Steuerdüse, rot	Control nozzle, red
20	1251-00.500.26	Ventildeckel	Valve cover
21	913-00.680.01	O-Ring 7,5 x 2	O-Ring 7,5 x 2
22+21	1251-00.701.00	Küicken, vollst.	Mixer dial, cpl.
23	1672-00.600.11	O-Ring 24 x 2	O-Ring 24 x 2
24	1174-00.617.00	Magnetplatte, vollst.	Magnetic plate, cpl.
25	1174-00.610.11	Druckfeder, klein	Pressure spring, small
26	1251-00.510.00	Elektromagnet, vollst.	Electric magnet, cpl.
27	1174-00.610.07	Blechschraube 3,5 x 25-F-H	Sheet metal screw 3,5 x 25-F-H
28	1251-00.500.21	Blechschraube 4,2 x 60	Sheet metal screw 4,2 x 60 (6 x)
29	1174-00.610.08	Druckfeder, gross	Pressure spring, large
30 - 34	1251-00.520.00	Membrane, vollst.	Diaphragm
35	1251-00.500.11	Stützring	Support ring
36	1251-00.500.06	Ventilkörper	Valve body
	1251-00.540.00	Feinfilter	Fine filter



Bewässerungsventil
Art. 1251



D Produkthaftung

Wir weisen ausdrücklich darauf hin, dass wir nach dem Produkthaftungsgesetz nicht für durch unsere Geräte hervorgerufene Schäden einzustehen haben, sofern diese durch unsachgemäße Reparatur verursacht oder bei einem Teileaustausch nicht unsere Original GARDENA Teile oder von uns freigegebene Teile verwendet werden und die Reparatur nicht vom GARDENA Service oder dem autorisierten Fachmann durchgeführt wird. Entsprechendes gilt für Ergänzungsteile und Zubehör.

GB Product Liability

We expressly point out that, in accordance with the product liability law, we are not liable for any damage caused by our units if it is due to improper repair or if parts exchanged are not original GARDENA parts or parts approved by us, and, if the repairs were not carried out by a GARDENA Service Centre or an authorised specialist. The same applies to spare parts and accessories.

F Responsabilité

Nous vous signalons expressément que GARDENA n'est pas responsable des dommages causés par ses appareils, dans la mesure où ces dommages seraient causés suite à une réparation non conforme, dans la mesure où, lors d'un échange de pièces, les pièces d'origine GARDENA n'auraient pas été utilisées, ou si la réparation n'a pas été effectuée par le Service Après-Vente GARDENA ou l'un des Centres SAV agréés GARDENA. Ceci est également valable pour tout ajout de pièces et d'accessoires autres que ceux préconisés par GARDENA.

NL Productaansprakelijkheid

Wij wijzen er nadrukkelijk op, dat wij op grond van de wet aansprakelijkheid voor producten niet aansprakelijk zijn voor schade ontstaan door onze apparaten, indien deze door onvakkundige reparatie veroorzaakt zijn, of er bij het uitwisselen van onderdelen geen gebruik gemaakt werd van onze originele GARDENA onderdelen of door ons vrijgegeven onderdelen en de reparatie niet door de GARDENA technische dienst of de bevoegde vakman uitgevoerd werd. Ditzelfde geldt voor extra-onderdelen en accessoires.

S Produktansvar

Tillverkaren är inte ansvarig för skada som orsakats av produkten om skadan beror på att produkten har reparerats felaktigt eller om, vid reparation eller utbyte, andra än Original GARDENA reservdelar har använts. Samma sak gäller för kompletteringsdelar och tillbehör.

DK Produktansvar

Vi gør udtrykkeligt opmærksom på at i henhold til produktansvarsloven er vi ikke ansvarlige for skader forårsaget af vores udstyr, hvis det skyldes uautoriserede reparationer eller hvis dele er skiftet ud og der ikke er anvendt originale GARDENA dele eller dele godkendt af os, eller hvis reparationerne ikke er udført af GARDENA-service eller en autoriseret fagmand. Det samme gælder for ekstra udstyr og tilbehør.

<p>D EG-Konformit�tserkl�ring</p> <p>Der Unterzeichnete Husqvarna AB, 561 82 Huskvarna, Sweden best�tigt, dass die nachfolgend bezeichneten Ger�te in der von uns in Verkehr gebrachten Ausf�hrung die Anforderungen der harmonisierten EU-Richtlinien, EU-Sicherheitsstandards und produktspezifischen Standards erf�llen. Bei einer nicht mit uns abgestimmten �nderung der Ger�te verliert diese Erkl�rung ihre G�ltigkeit.</p>	<p>DK EU Overensstemmelse certificat</p> <p>Undertegnede Husqvarna AB, 561 82 Huskvarna, Sweden bekr�fter hermed, at enheder listet herunder, ved afsendelse fra fabrikken, er i overensstemmelse med harmoniserede EU retningslinier, EU sikkerhedsstandarder og produkt-specifikationsstandarder. Dette certificat tr�der ud af kraft hvis enhederne er �ndret uden vor godkendelse.</p>
<p>GB EU Declaration of Conformity</p> <p>The undersigned Husqvarna AB, 561 82 Huskvarna, Sweden, hereby certifies that, when leaving our factory, the units indicated below are in accordance with the harmonised EU guidelines, EU standards of safety and product specific standards. This certificate becomes void if the units are modified without our approval.</p>	<p>FIN EY-vaatimustenmukaisuusvakuutus</p> <p>Allekirjoittanut Husqvarna AB, 561 82 Huskvarna, Sweden vakuuttaa, ett� allamainitut laitteet t�ytt�v�t tehtaaltamme l�htiess�n yhdenmukaistettujen EY-direktiivien, EY-turvallisuusstandardien ja tuotekohtaisten standardien vaatimukset. Laitteisiin tehdyt muutokset, joista ei ole sovittu kanssamme, johtavat t�m�n vakuutuksen raukkaamiseen.</p>
<p>F Certificat de conformit� aux directives europ�ennes</p> <p>Le constructeur, soussign� : Husqvarna AB, 561 82 Huskvarna, Sweden, d�clare qu'� la sortie de ses usines le mat�riel neuf d�sign� ci-dessous �tait conforme aux prescriptions des directives europ�ennes �nonc�es ci-apr�s et conforme aux r�gles de s�curit� et autres r�gles qui lui sont applicables dans le cadre de l'Union europ�enne. Toute modification port�e sur ce produit sans l'accord express de Husqvarna supprime la validit� de ce certificat.</p>	<p>I Dichiarazione di conformit� alle norme UE</p> <p>La sottoscritta Husqvarna AB, 561 82 Huskvarna, Sweden, certifica che il prodotto qui di seguito indicato, nei modelli da noi commercializzati, � conforme alle direttive armonizzate UE nonch� agli standard di sicurezza e agli standard specifici di prodotto. Qualunque modifica apportata al prodotto senza nostra specifica autorizzazione invalida la presente dichiarazione.</p>
<p>NL EU-overeenstemmingsverklaring</p> <p>Ondergetekende Husqvarna AB, 561 82 Huskvarna, Sweden, bevestigt, dat het volgende genoemde apparaat in de door ons in de handel gebrachte uitvoering voldoet aan de eis van, en in overeenstemming is met de EU-richtlijnen, de EU-veiligheidsstandaard en de voor het product specifieke standaard. Bij een niet met ons afgestemde verandering aan het apparaat verliest deze verklaring haar geldigheid.</p>	<p>E Declaraci�n de conformidad de la UE</p> <p>El que subscribe Husqvarna AB, 561 82 Huskvarna, Sweden, declara que la presente mercanc�a, objeto de la presente declaraci�n, cumple con todas las normas de la UE, en lo que a normas t�cnicas, de homologaci�n y de seguridad se refiere. En caso de realizar cualquier modificaci�n en la presente mercanc�a sin nuestra previa autorizaci�n, esta declaraci�n pierde su validez.</p>
<p>S EU Tillverkarintyg</p> <p>Undertecknad firma Husqvarna AB, 561 82 Huskvarna, Sweden, intygar h�med att nedan n�mnda produkter �verensst�mmer med EU:s direktiv, EU:s s�kerhetsstandard och produktspecifikation. Detta intyg upph�r att g�lla om produkten �ndras utan v�rt tillst�nd.</p>	<p>P Certificado de conformidade da UE</p> <p>Os abaixo mencionados Husqvarna AB, 561 82 Huskvarna, Sweden, por este meio certificam que ao sair da f�brica o aparelho abaixo mencionado est� de acordo com as directrizes harmonizadas da UE, padr�es de seguran�a e de produtos espec�ficos. Este certificado ficar� nulo se a unidade for modificada sem a nossa aprova�o.</p>

<p>RO UE - Certificat de conformitate</p> <p>Prin prezenta Husqvarna AB, 561 82 Huskvarna, Sweden, certifica faptul ca, in momentul in care produsele mentionate mai jos ies din fabrica sunt in concordanta cu directivele UE, standardele de siguranta UE si standardele specifice ale produsului UE. Acest certificat devine nul in cazul modificării aparatului fără aprobarea noastră.</p>	<p>EU-Richtlinien: EU directives: Directives européennes : EU-richtlijnen: EU direktiv: EU Retningslinier: EY-direktiivit:</p>
<p>Bezeichnung des Gerätes: Bewässerungsventil Description of the unit: Irrigation Valve Désignation du matériel : Electrovanne Omschrijving van het apparaat: Beregeningsventiel Produktbeskrivning: Ventil Beskrivelse af enhederne: Vandingsventil Laitteiden nimitys: Kasteluventtiili Descrizione del prodotto: Valvola cordless Descripción de la mercancía: Válvula de riego Descrição do aparelho: Válvula de Irrigação Descrierea articolelor: Electrovalvă</p>	<p style="text-align: right;">2011/65/EC</p> <p>Direttive UE: Normativa UE: Directizes da UE: Directive UE:</p> <p>Hinterlegte Dokumentation: GARDENA Technische Dokumentation M. Kugler 89079 Ulm Deposited Documentation: GARDENA Technical Documentation M. Kugler 89079 Ulm Documentation déposée : Documentation technique GARDENA M. Kugler 89079 Ulm</p>
<p>Typ: Art.-Nr.: Type: Art. No.: Type : Référence : Typ: Art. nr.: Type: Art.nr. : 1251 Type: Varenr. : Typipit: Art.-n:o. : 1278 Modello: Art. : Tipo: Art. Nº: Tipo: Art. Nº: Tipuri: Nr art.:</p>	<p>Anbringungsjaar der CE-Kennzeichnung: Year of CE marking: Date d'apposition du marquage CE : Installatiejaar van de CE-aanduiding: CE-Märkningsår: CE-Mærkningsår: 2014 CE-merkin kiinnitysvuosi: Anno di rilascio della certificazione CE: Colocación del distintivo CE: Ano de marcação pela CE: Anul de marcare CE:</p>

Ulm, den 14.01.2014
Ulm, 14.01.2014
Fait à Ulm, le 14.01.2014
Ulm, 14-01-2014
Ulm, 2014.01.14.
Ulm, 14.01.2014
Ulmissa, 14.01.2014
Ulm, 14.01.2014
Ulm, 14.01.2014
Ulm, 14.01.2014

Der Bevollmächtigte
Authorised representative
Représentant légal
Gemachtigde
Behörig Firmatecknare
Teknisk direktør
Valtuutettu edustaja
Rappresentante autorizzato
Representante autorizado
Representante autorizado
Vodja tehničnega oddelka



Reinhard Pompe
(Vice President)

Deutschland / Germany

GARDENA GmbH
Central Service
Hans-Lorenser-Straße 40
D-89079 Ulm
Produktfragen:
(+49) 731 490-123
Reparaturen:
(+49) 731 490-290
service@gardena.com

Albania

COBALT Sh.p.k.
Rr. Siri Kodra
1000 Tirana

Argentina

Husqvarna Argentina S.A.
Av.del Libertador 5954 -
Piso 11 - Torre B
(C1428ARP) Buenos Aires
Phone: (+54) 11 5194 5000
info.gardena@
ar.husqvarna.com

Armenia

Garden Land Ltd.
61 Tigran Mets
0005 Yerevan

Australia

Husqvarna Australia Pty. Ltd.
Locked Bag 5
Central Coast BC
NSW 2252
Phone: (+61) (0) 2 4352 7400
customer.service@
husqvarna.com.au

Austria / Österreich

Husqvarna Austria GmbH
Consumer Products
Industriezeile 36
4010 Linz
Tel.: (+43) 732 77 01 01 -90
consumer.service@husqvarna.at

Azerbaijan

Firm Progress
a. Aliyev Str. 26A
1052 Baku

Belgium

GARDENA Belgium NV/SA
Sterrebeekstraat 163
1930 Zaventem
Phone: (+32) 2 720 92 12
Mail: info@gardena.be

Bosnia / Hercegovina

SILK TRADE d.o.o.
Industrijska zona Bukva bb
74260 Tešanj

Brazil

Husqvarna do Brasil Ltda
Av. Francisco Matarazzo,
1400 – 19º andar
São Paulo - SP
CEP: 05001-903
Tel: 0800-112252
marketing.br.husqvarna@
husqvarna.com.br

Bulgaria

Хускварна България ЕООД
Бул. „Андрей Ляпчев“ № 72
1799 София
Тел.: (+359) 02/975 30 76
www.husqvarna.bg

Canada / USA

GARDENA Canada Ltd.
100 Summerlea Road
Brampton, Ontario L6T 4X3
Phone: (+1) 905 792 93 30
info@gardenacanada.com

Chile

Maquinarias Agroforestales
Ltda. (Maga Ltda.)
Santiago, Chile
Avda. Chesterton
8355 comuna Las Condes
Phone: (+56) 2 202 4417
Dalton@maga.cl
Zipcode: 7560330

Temuco, Chile
Avda. Valparaiso # 01466
Phone: (+56) 45 222 126
Zipcode: 4780441

China

Husqvarna (China) Machinery
Manufacturing Co., Ltd.
No. 1355, Jia Xin Rd.,
Ma Lu Zhen, Jia Ding Dist.,
Shanghai
201801
Phone: (+86) 21 59159629
Domestic Sales
www.gardena.com.cn

Colombia

Husqvarna Colombia S.A.
Calle 18 No. 68 D-31, zona
Industrial de Montevideo
Bogotá, Cundinamarca
Tel. 571 2922700 ext. 105
jairo.salazar@
husqvarna.com.co

Costa Rica

Compania Exim
Euroiberoamericana S.A.
Los Colegios, Moravia,
200 metros al Sur del Colegio
Saint Francis - San José
Phone: (+506) 297 68 83
exim_euro@racsa.co.cr

Croatia

SILK ADRIA d.o.o.
Josipa Lončara 3
10090 Zagreb
Phone: (+385) 1 3794 580
silk.adria@zg.t-com.hr

Cyprus

Med Marketing
17 Digeni Akrita Ave
P.O. Box 27017
1641 Nicosia

Czech Republic

Husqvarna Cesko s.r.o.
Türkova 2319/5b
149 00 Praha 4 – Chodov
Bezplatná infolinka:
800 100 425
servis@cz.husqvarna.com

Denmark

GARDENA / Husqvarna
Consumer Outdoor Products
Salgsafdelning Danmark
Box 9003
S-200 39 Malmö
info@gardena.dk

Dominican Republic

BOSQUESA, S.R.L
Carretera Santiago Licey
Km. 5 ½
Esquina Copal II.
Santiago, Dominican Republic
Phone: (+809) 736-0333
joserbosquesa@claro.net.do

Ecuador

Husqvarna Ecuador S.A.
Arupos E1-181 y 10 de Agosto
Quito, Pichincha
Tel. (+593) 22800739
francisco.jacome@
husqvarna.com.ec

Estonia

Husqvarna Eesti OÜ
Consumer Outdoor Products
Kesk tee 10, Aaviku küla
Rae vald
Harju maakond
75305 Estonia
kontakt.etj@husqvarna.ee

Finland

Oy Husqvarna Ab
Consumer Outdoor Products
Lautatarhankatu 8 B/ PL 3
00581 HELSINKI
info@gardena.fi

France

GARDENA France
Immeuble Exposial
9-11 allée des Pierres Mayettes
ZAC des Barbannières, B.P. 99
-F- 92232 GENNEVILLIERS
cedex
Tél. (+33) 01 40 85 30 40
service.consommateurs@
gardena.fr

Georgia

ALD Group
Beliasvili 8
1159 Tbilisi

Great Britain

Husqvarna UK Ltd
Preston Road
Aycliffe Industrial Park
Newton Aycliffe
County Durham
DL5 6UP
info.gardena@
husqvarna.co.uk

Greece

ΕΛΛΑΣ Α.Ε.Β.Ε.
Υπ/μα Ηφείστου 33Α
Βι. Γλε. Κορωπίου
194 00 Κορωπί Αττικής
V.A.T. EL094094640
Phone: (+30) 210 66 20 225
info@husqvarna-consumer.gr

Hungary

Husqvarna Magyarorszag Kft.
Ezred u. 1-3
1044 Budapest
Telefon: (+36) 1 251-4161
vevoszolgalat.husqvarna@
husqvarna.hu

Iceland

Ó. Johnson & Kaaber
Tunguhalsi 1
110 Reykjavik
ooj@ojk.is

Ireland

Husqvarna UK Ltd
Preston Road
Aycliffe Industrial Park
Newton Aycliffe
County Durham
DL5 6UP
info.gardena@
husqvarna.co.uk

Italy

Husqvarna Italia S.p.A.
Via Como 72
23868 VALMADRERA (LC)
Phone: (+39) 0341.203.111
info@gardenaitalia.it

Japan

KAKUICHI Co. Ltd.
Sumitomo Realty &
Development Kojimachi
BLDG., 8F
5-1 Nibanncyo
Chiyoda-ku
Tokyo 102-0084
Phone: (+81) 33 264 4721
m_ishihara@kaku-ichi.co.jp

Kazakhstan

LAMED Ltd.
155/1, Tazhibayevoi Str.
050060 Almaty
IP Schmidt
Abayavenue 3B
110 005 Kostanay

Korea

Kyung Jin Trading CO.,LTD.
107-4, SunDuk Bld.,
YangJae-dong,
Seochu-gu,
Seoul, (zipcode: 137-891)
Phone: (+82) (0)2 574-6300

Kyrgyzstan

Alye Maki
av. Moladaya Guardir J 3
720014 Bishkek

Latvia

Husqvarna Latvija
Consumer Outdoor Products
Bakūžu iela 6
LV-1024 Rīga
info@husqvarna.lv

Lithuania

UAB Husqvarna Lietuva
Consumer Outdoor Products
Ateities pl. 77C
LT-52104 Kaunas
centras@husqvarna.lt

Luxembourg

Magasins Jules Neuberg
39, rue Jacques Stas
Luxembourg-Gasperich 2549
Case Postale No. 12
Luxembourg 2010
Phone: (+352) 40 14 01
api@neuberg.lu

Mexico

AFOSA
Av. Lopez Mateos Sur # 5019
Col. La Calma 45070
Zapopan, Jalisco
Mexico
Phone: (+52) 33 3818-3434
icornejo@afosa.com.mx

Moldova

Convel S.R.L.
290A Muncestii Str.
2002 Chisinau

Netherlands

GARDENA Nederland B.V.
Postbus 50176
1305 AD ALMERE
Phone: (+31) 36 521 00 00
info@gardena.nl

Neth. Antilles

Jonka Enterprises N.V.
Sta. Rosa Weg 196
P.O. Box 8200
Curaçao
Phone: (+599) 9 767 66 55
pgm@jonka.com

New Zealand

Husqvarna New Zealand Ltd.
PO Box 76-437
Manukau City 2241
Phone: (+64) (0) 9 9202410
support.nz@husqvarna.co.nz

Norway

GARDENA
Husqvarna Consumer
Outdoor Products
Salgskontor Norge
Klevertveien 6
1540 Vestby
info@gardena.no

Peru

Husqvarna Perú S.A.
Jr. Ramón Cárcamo 710
Lima 1
Tel: (+51) 1 3320400
ext. 416
juan.remuzgo@husqvarna.com

Poland

Husqvarna
Udostępnienie
Poland Spółka z o.o.
ul. Wysockiego 15 b
03-371 Warszawa
Zapopan, Jalisco
22 330 96 00
gardena@husqvarna.com.pl

Portugal

Husqvarna Portugal, SA
Lagoa - Albarraque
2635 - 595 Rio de Mouro
Tel.: (+351) 21 922 85 30
Fax : (+351) 21 922 85 36
info@gardena.pt

Romania

Madex International Srl
Soseaua Odaii 117-123,
RO 013603
București, S 1
Phone: (+40) 21 352.76.03
madex@ines.ro

Russia

ООО „Хускварна“
141400, Московская обл.,
г. Химки,
улица Ленинградская,
владение 39, стр.6
Бизнес Центр
„Химки Бизнес Парк“,
помещение ОВ02_04

Serbia

Domel d.o.o.
Autoput za Novi Sad bb
11273 Belgrade
Phone: (+381) 1 18 48 88 12
miroslav.jejina@domel.rs

Singapore

Hy-Ray PRIVATE LIMITED
40 Jalan Pemimpin
#02-08 Tat Ann Building
Singapore 577185
Phone: (+65) 6253 2277
shiyang@hyray.com.sg

Slovak Republic

Husqvarna Česko s.r.o.
Türkova 2319/5b
149 00 Praha 4 - Chodov
Bezplatná infolinka:
800 154 044
servis@sk.husqvarna.com

Slovenia

Husqvarna Austria GmbH
Consumer Products
Industriezeile 36
4010 Linz
Tel.: (+43) 732 77 01 01-90
consumer.service@
husqvarna.at

South Africa

Husqvarna
South Africa (Pty) Ltd
Postnet Suite 250
Private Bag X6,
Cascades, 3202
South Africa
Phone: (+27) 33 846 9700
info@gardena.co.za

Spain

Husqvarna España S.A.
C/ Basauri, nº 6
La Florida
28023 Madrid
Phone: (+34) 91 708 05 00
atencioncliente@gardena.es

Suriname

Agrofix n.v.
Verlengde Hogestraat # 22
Phone: (+597) 472426
agrofix@sr.net
Pobox : 2006
Paramaribo
Suriname-South America

Sweden

Husqvarna AB
S-561 82 Huskvarna
info@gardena.se

Switzerland / Schweiz

Husqvarna Schweiz AG
Consumer Products
Industriestrasse 10
5506 Mägenwil
Phone: (+41) (0) 62 887 37 90
info@gardena.ch

Turkey

GARDENA Dost Diş Ticaret
Mümessillik A.Ş.
Sanayi Çad. Adil Sokak
No: 1/B Kartal
34873 Istanbul
Phone: (+90) 216 38 93 939
info@gardena-dost.com.tr

Ukraine / Україна

ТОВ «Хусварна Україна»
вул. Васильківська, 34,
офіс 204-р
03022, Київ
Тел. (+38) 044 498 39 02
info@gardena.ua

Uruguay

FELI SA
Entre Rios 1083 CP 11800
Montevideo - Uruguay
Tel: (+598) 22 03 18 44
info@felisa.com.uy

Venezuela

Corporación Casa y Jardín C.A.
Av. Caroní, Edif. Trezmen, PB.
Colinas de Bello Monte.
1050 Caracas.
Tlf: (+58) 212 992 33 22
info@casayjardin.net.ve

1251-20.960.18/0414
© GARDENA
Manufacturing GmbH
D-89070 Ulm
http://www.gardena.com