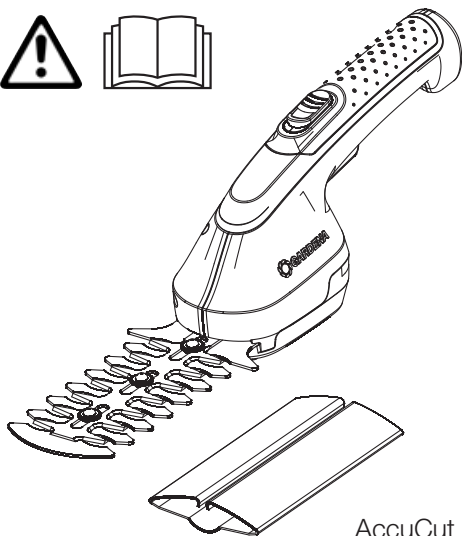


 **GARDENA®**

EAC



AccuCut Li  
Art. 9851-20

**GB Operation Instructions**

Shrub Shear

**D Betriebsanleitung**

Strauchschere

**F Mode d'emploi**

Taille-buisson

**NL Gebruiksaanwijzing**

Buxusschaar

**S Bruksanvisning**

Häcksax

**DK Brugsanvisning**

Busktrimmer

**FI Käyttöohje**

Viimeistelyleikkuri

**N Bruksanvisning**

Busktrimmer

**I Istruzioni per l'uso**

Forbici rifilasioepi

**E Instrucciones de empleo**

Tijeras recortasetos

**P Manual de instruções**

Tesoura para arbustos

**PL Instrukcja obsługi**

Nóż do krzewów

**H Használati utasítás**

Bokornyíró olló

**CZ Návod k obsluze**

Nůžky na keře

GB

D

F

NL

S

DK

FI

N

I

E

P

PL

H

CZ

# GARDENA nůžky na keře AccuCut Li

## Překlad originálního návodu na provoz.



Tento přístroj není určen k tomu, aby byl používán osobami (včetně dětí) s omezenými fyzickými, senzoric-  
kými nebo duševními schopnostmi nebo osobami s nedostatkem zkušeností a/ nebo nedostatkem znalos-  
tí, ledaže na ně dohlíží osoba kompetentní pro jejich bezpečnost nebo od ní obdržely pokyny, jak přístroj  
používat. Dohlížet na děti, aby si s přístrojem nehrály.

### Využití odpovídající určenému účelu:

Nůžky na keře GARDENA jsou určeny na stříhání jednotlivých keřů, křoví a popíná-  
vých rostlin na domácích a hobby zahrádkách.

**NEBEZPEČÍ! Poranění! Přístroj nesmí být použit na stříhání trávníků/okrajů  
trávníků nebo na drcení za účelem kompostování.**

### Obsah:

1. BEZPEČNOST . . . . .	192
2. INSTALACE . . . . .	198
3. OBSLUHA . . . . .	199
4. ÚDRŽBA . . . . .	200
5. SKLADOVÁNÍ . . . . .	201
6. ODSTRAŇOVÁNÍ CHYB . . . . .	202
7. TECHNICKÁ DATA . . . . .	204
8. SERVIS / ZÁRUKA . . . . .	205

## 1. BEZPEČNOST

Pokud se výrobek nepoužívá řádným způsobem,  
může být nebezpečný! Výrobek může způsobit vážné  
zranění uživatele a jiných osob. Výstražná upozor-  
nění a bezpečnostní pokyny je třeba dodržovat, aby

byla zajištěna přiměřená bezpečnost a efektivnost  
při používání výrobku. Uživatel zodpovídá za dodržo-  
vání výstražných upozornění a bezpečnostních  
pokynů uvedených v této příručce a na výrobku.

### Bezpečnostní značení na přístroji:



Přečíst návod na použití.



**NEBEZPEČÍ!**

Stříhací zařízení po vypnutí motoru dobíhá.



**NEBEZPEČÍ!**

Třetí osoby nenechávat v ohrožené oblasti.



Nevystavovat dešti ani jiné vlhkosti. Za deště nenechávat ve venkovním prostředí.

### Všeobecná bezpečnostní upozornění pro elektrické nářadí



**UPOZORNĚNÍ !** Přečtěte si všechna bezpečnostní upozornění a pokyny. Nedodržení těchto upozornění a pokynů může mít za následek elektrický šok, požár a/nebo vážné zranění.

Všechna upozornění a pokyny si uschovejte k použití v budoucnu. Termín "elektrické nářadí" se v upozorněních týká nářadí (se šňůrou) napájeného ze sítě nebo nářadí napájeného z baterie (bezdrátové).

#### 1) Bezpečnost pracovního prostoru

a) Udržujte pracovní prostor v čistotě a dobře osvětlený.

Neuspořádané a tmavé prostředí zvyšuje riziko úrazu.

b) Nepoužívejte elektrické nástroje ve výbušném prostředí, např. v přítomnosti hořlavých kapalin, plynů nebo prachu.

*Elektrické nástroje vytvářejí jiskry, které mohou zapálit prach nebo výpary.*

c) Při použití elektrického nástroje udržujte děti a kolem stojící osoby mimo.

*Odvracením pozornosti můžete ztratit kontrolu.*

#### 2) Elektrická bezpečnost

a) Zástrčky elektrického nářadí musí odpovídat zásuvce. Zástrčku nikdy žádným způsobem nemodifikujte. S uzemněnými elektrickými nástroji nepoužívejte rozvodné zástrčky.

*Originální zástrčky a odpovídající zásuvky snižují riziko úrazu elektrickým proudem.*

b) Vyhněte se styku těla s uzemněnými povrchy jako jsou trubky, radiátory, vařiče a ledničky.

*Je-li vaše tělo uzemněno, zvyšuje se nebezpečí úrazu elektrickým proudem.*

c) Nevystavujte elektrické přístroje dešti či vlhkosti.

*Voda v elektrickém přístroji zvyšuje nebezpečí úrazu elektrickým proudem.*

d) Se šňůrou nezacházejte hrubě. Nikdy nepoužívejte kabel k nesení, tahání, či vypínání elektrického přístroje. Šňůru chraňte před teplem a olejem, ostrými hranami a pochyblivými díly.

*Poškozené či zapletené kabely zvyšují nebezpečí úrazu elektrickým proudem.*

e) Při použití elektrického nářadí venku použijte prodlužovací šňůru vhodnou k venkovnímu použití.

*Použitím šňůry, která je vhodná pro venkovní použití, se snižuje riziko úrazu elektrickým proudem.*

- f) Pokud je použití elektrického nářadí ve vlhkém místě nevyhnutelné, používejte napájení chráněné proudovým chráničem (RCD).**  
*Použití RCD snižuje riziko úrazu elektrickým proudem.*

### **3) Osobní bezpečnost**

- a) Při použití elektrického nástroje buďte ostražití, sledujte, co děláte a používejte zdravý rozum. Elektrický nástroj nepoužívejte, pokud jste unavení, pod vlivem drog, alkoholu nebo léků.**  
*Chvilke nepozornosti při používání elektrického přístroje může způsobit vážné zranění.*
- b) Používejte osobní ochranné pomůcky. Vždy používejte ochranu očí.** *Ochranné vybavení jako protiprachová maska, protiskluzová bezpečnostní obuv, tvrdá přilba anebo ochrana sluchu používané v příslušných situacích sniží zranění osob.*
- c) Předcházejte neúmyslnému spuštění. Před zapojením do sítě a/ nebo k baterii, zvednutím nebo přenášením nástroje se ujistěte, že je vypínač ve vypnuté poloze.**  
*Nošení elektrických přístrojů s prstem na vypínači či zapojování spuštěných elektrických přístrojů zvyšuje nebezpečí úrazu.*
- d) Před zapnutím elektrického nářadí vytáhněte seřizovací klíč nebo šroubovák.**  
*Šroubovák nebo klíč ponechaný připojený k rotující části elektrického nástroje může mít za následek osobní zranění.*

- e) Nepřetahujte se příliš daleko. Neustále udržujte správné postavení a rovnováhu.** *To umožňuje lepší kontrolu elektrického nářadí v nečekaných situacích.*
- f) Správně se oblékejte. Nenoste volné oděvy ani šperky. Udržujte vlasy, oděvy a rukavice mimo pohyblivé části.** *Volné oděvy, šperky, či dlouhé vlasy mohou být zachyceny pohyblivými částmi.*
- g) Pokud jsou k dispozici zařízení k odsávání a sběru prachu, zajistěte, aby byla řádně připojena a používána.** *Použití zařízení k odsávání prachu může snížit rizika spojená s prachem.*

### **4) Použití a údržba elektrického nářadí**

- a) S elektrickým nářadím nezacházejte násilím. Používejte správné elektrické nářadí pro danou aplikaci.** *Správným elektrickým nářadím provedete práci lépe a bezpečněji při rychlosti, pro kterou je navržen.*
- b) Elektrické nářadí nepoužívejte, pokud ho nelze spínačem zapnout a vypnout.**  
*Jakékoliv elektrické nářadí, které nelze ovládat spínačem je nebezpečné a je ho třeba opravit.*
- c) Před seřizováním, výměnou příslušenství anebo uložením elektrického nářadí odpojte zástrčku ze sítě.** *Tato preventivní bezpečnostní opatření snižují riziko náhodného spuštění nářadí.*
- d) Skladujte nepoužívané elektrické nářadí mimo dosah dětí a nedovolte, aby ho ovládaly osoby, které nejsou obeznámeny s tímto elektrickým nářadím nebo s těmito pokyny.** *Elektrické nářadí je v ruku neškolených uživatelů nebezpečné.*

e) **Provádějte údržbu elektrického nářadí. Kontrolujte nesprávné vyrovnaní nebo zachytávání pohyblivých dílů, zlomení dílů a jakékoliv jiné stavy, které mohou nepříznivě ovlivnit provoz elektrického nářadí. Pokud je nářadí poškozené, před použitím nechejte opravit. Mnoho nehod je způsobeno špatně udržovaným elektrickým nářadím.**

f) **Udržujte řezné nástroje ostré a čisté.**

*Řádně udržované řezné nástroje s ostrými řeznými hranami se budou s menší pravděpodobností zachytávat a snadněji se ovládají.*

g) **Používejte elektrické nářadí, příslušenství a hroty nástrojů atd. v souladu s těmito pokyny a současně berte v úvahu pracovní podmínky a práci, která se má provádět.**

*Použití elektrického nářadí pro jiné operace, než pro které je určeno, by mohlo mít za následek nebezpečnou situaci.*

**5) Používání a zacházení s akumulátrovými přístroji**

a) **Nabíjejte akumulátory pouze těmi nabíječkami, které doporučuje výrobce.**

*V případě použití jiné nabíječky než která je vhodná pro určitý druh akumulátorů, hrozí nebezpečí požáru.*

b) **Používejte pouze ty akumulátory, které jsou určeny pro dané elektropřístroje.**

*Používání jiných akumulátorů může vést ke zranění nebo vzniku požáru.*

c) **Odkládejte nepoužívané akumulátory v dostatečné vzdálenosti od kancelářských sponek, mincí, klíčů, hřebíků, šroubů nebo jiných malých**

**kovových předmětů, které by mohly způsobit přemostění kontaktů. Zkrat mezi kontakty akumulátoru by mohl vést k vzplanutí nebo k požáru.**

d) **Při nesprávném používání může kapalina vytéct z akumulátoru. Vyvarujte se kontaktu s ní. Při náhodném kontaktu opláchněte postižené místo vodou. Pokud se kapalina dostane do očí, vyhledejte lékařské ošetření. Vytečená kapalina z akumulátoru může vést k podráždění kůže nebo k vzplanutí.**

**6) Servis**

a) **Vaše elektrické nářadí nechte ošetřovat pouze odborný personál s využitím originálních náhradních dílů.**

*To zaručuje trvalou bezpečnost elektrického nářadí.*

**Bezpečnostní pokyny pro nůžky na živý plot:**

- **Dbejte vždy na to, aby se žádné části těla nedostaly do oblasti řezacího nože. Neodstraňujte odřezaný materiál a nepřidržíte odřezávaný materiál, dokud se nože pohybuji. Zablokovaný materiál odstraňujte jen při vypnutém přístroji.**

*Chvilka nepozornosti při manipulaci s nůžkami na živý plot může způsobit těžká zranění.*

- **Nůžky na živý plot přenášejte vždy za držadlo a to jen tehdy, pokud se již řezací nůž nepohybuje. Během transportu nebo skladování nůžek na živý plot musí být na řezací nůž nasazen kryt.**

*Správná manipulace s nůžkami na živý plot minimalizuje riziko zranění o řezací nůž.*

- **Elektrické nářadí držte za izolované plochy držadla, protože řezací nůž se může dostat do kontaktu se skrytým elektrickým vedením.**  
*Kontakt řezacího nože s vedením pod napětím může způsobit napětí na všech kovových dílech přístroje a vést k úrazu elektrickým proudem.*

### **Dodatečná bezpečnostní opatření**

Nebezpečí! Při montáži zajistit, aby se v blízkosti nepohybovaly malé děti. Při montáži by mohly spolknout malé díly a mimoto existuje nebezpečí udušení pytlíkem.

### **Bezpečnost na pracovišti**

Přístroj používat jen takovým způsobem, pro který je určen. Obsluha nebo uživatel mají odpovědnost za úrazy jiných osob a za nebezpečí, kterému jsou vystaveny jiné osoby nebo jejich majetek. Přístroj nepoužívat, pokud se blíží bouře.

### **Bezpečnostní údaje při používání elektrických dílů**

Před použitím se musí zkontrolovat, zda není poškozen kabel. Při náznaku poškození nebo stárnutí musí být vyměněn.

Pokud je nutná výměna připojovacího vedení, má ji provést výrobce nebo jeho zástupce, aby se vyloučilo ohrožení bezpečnosti.

Přístroj nepoužívat, pokud jsou elektrické kabely poškozeny nebo opotřebenovány.

Ihned přerušit připojení k elektrickému napájení, pokud kabel vykazuje zářezy nebo je poškozena izolace. Kabelu se nedotýkat, dokud není přerušeno elektrické napájení.

Dříve než se odpojí zástrčka, kabelová spojka nebo prodlužovací kabel, vždy nejprve přerušit elektrické napájení. Kabel vždy navíjet opatrně a vyloučit jeho lámání. Připojit jen ke střídavému napětí uvedenému na typovém štítku.

Za žádných okolností nesmí být na přístroj připojeno zemní vedení.

Nebezpečí! Tento přístroj vytváří během provozu elektromagnetické pole. Toto pole může podle okolností ovlivňovat aktivní nebo pasivní lékařské implantáty. Aby se vyloučilo riziko vážného nebo smrtelného zranění, doporučujeme osobám s lékařskými implantáty poradit se ještě před provozem přístroje s jejich lékařem nebo výrobcem lékařského implantátu.

### **Kabel**

Používejte pouze prodlužovací kabely přípustné podle HD 516.

→ Zeptejte se Vašeho elektrikáře.

### **Osobní bezpečnost**

Noste vždy vhodný oděv, ochranné rukavice a pevnou obuv.

Zkontrolujte oblasti, kde má být přístroj použit, a odstraňte veškeré dráty a jiné cizí objekty.

Před použitím a v případě, že došlo k silnému nárazu, se musí zkontrolovat, zda stroj nevykazuje opotřebenění nebo poškození. V případě potřeby nechat provést odpovídající opravy.

Pokud dojde k poruše a přístroj není možné vypnout, položte jej na pevný podklad, dohlížejte na něj a vyčkejte, dokud se akumulátor zcela nevybije. Poškozený přístroj zašlete do odborného servisu GARDENA.

Nikdy nezkoušejte pracovat s neúplným přístrojem nebo přístrojem, na kterém byly provedeny neautorizované modifikace.

### **Použití a ošetřování elektrického nářadí**

Měli byste vědět, jak můžete přístroj vypnout v nouzovém případě.

Nikdy nadržte přístroj za bezpečnostní zařízení.

Přístroj nepoužívejte, pokud jsou bezpečnostní zařízení (ochranný kryt, rychlé zastavení nože) poškozena.

Při používání přístroje nesmí být použit žádné žebříky.

Vyjmutí akumulátoru:

- dříve než se nechá přístroj bez dozoru;
  - dříve než bude odstraněno blokování;
  - dříve než bude přístroj kontrolován nebo čištěn nebo na něm budou prováděny práce;
  - pokud se srazil s nějakým předmětem. Přístroj smí být opět uveden do provozu až tehdy, když je absolutně jisté, že je celý přístroj v bezpečném provozním stavu;
  - pokud začal přístroj neobvykle silně vibrovat. V takovém případě musí být ihned zkontrolován. Nadměrné vibrace mohou způsobit poranění.
  - dříve než přístroj předáte jiné osobě.
- Přístroj používat jen při teplotách 0 °C až 40 °C.

### **Akumulátor bezpečnost**



#### **NEBEZPEČÍ POŽÁRU!**

Akumulátor, který se má nabíjet, musí být během nabíjení umístěn na nehořlavé, teple odolné a nevodivé podložce. Žíravé, hořlavé a snadno zápalné předměty odstraňte z blízkosti nabíječky a akumulátoru.

Nabíječku a akumulátor během nabíjení nezakrývat.

Při vývinu kouře nebo při ohni vytáhnout nabíječku okamžitě ze sítě.

K nabíjení se smí používat pouze Original GARDENA nabíječka. Používáním jiných nabíječek se může akumulátor zničit, dokonce může dojít k požáru.



#### **NEBEZPEČÍ EXPLOZE!!**

→ Akumulátor chránit před horkem a ohněm. Nepokládat na topná tělesa a nenechávat delší dobu na silném slunečním záření.

Nabíječku nepoužívat ve venkovním prostředí!

Nikdy nevystavujte nabíječku vlhkosti nebo mokru.

Používejte akumulátor pouze při teplotách mezi – 10 °C až + 45 °C.

Akumulátor, který již není schopen funkce, musí být zlikvidován podle předpisů. Nesmí být odeslán poštou.

Pro další pokyny se prosím obraťte na vaše místní provozy na likvidaci odpadů.

Síťový nabíječ musí být pravidelně kontrolován, zda nejeví známky poškození nebo stárnutí (křehkost, lámavost), a smí být používán pouze v perfektním stavu.

Dodávaná nabíječka se smí používat pouze k nabíjení dodávaného akumulátoru.

Baterie, které nejsou dobíjecí, se nesmí s touto nabíječkou nabíjet (nebezpečí požáru).

Během nabíjení nesmí být přístroj provozován.

Po nabíjení odpojit nabíječku od sítě a od akumulátoru.

Akumulátor nabíjejte při teplotách mezi 10 °C až 45 °C.

Po velké zátěži nechte akumulátor nejdřív ochladit.

### Údržba a skladování



#### NEBEZPEČÍ PORANĚNÍ!

Nože se nedotýkat.

→ Při ukončení nebo přerušení práce nasadit ochranný kryt.

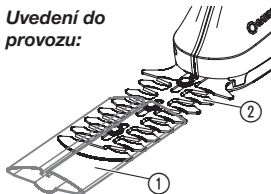
Všechny matice, čepy a šrouby musí být pevně dotaženy, aby byl zaručen bezpečný provozní stav přístroje.

Přístroj nesmí být skladován při teplotě nad 35 °C nebo na přímém slunečním světle.

Přístroj neskladovat na místech se statickou elektřinou.

## 2. INSTALACE

**Uvedení do provozu:**



**Nabíjení akumulátoru:**



#### NEBEZPEČÍ! Poranění!

Poranění říznutím, pokud se přístroj samovolně zapne.

→ Před uvedením přístroje do provozu zajistit, aby byl ochranný kryt ① nasunut na noži ②.

Před prvním použitím by měl být akumulátor plně nabit.

Doba nabíjení (viz 7. TECHNICKÁ DATA).

Lithiový akumulátor je možné dobíjet kdykoliv a nabíjení se může kdykoliv přerušit, aniž by se akumulátor poškodil (bez paměťového efektu).

Přístroj nelze během nabíjení spustit.

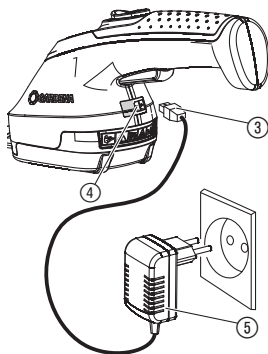




### POZOR!

**Přepětí zničí akumulátor a nabíječku.**

→ Dbejte správného napětí v síti.



1. Nabíjecí kabel ③ zastrčit do zásuvky ④ v akumulátorových nůžkách.

2. Nabíječku ⑤ zastrčit do síťové zásuvky.

Během nabíjení bliká zásuvka ④ zeleně. Akumulátor se nabíjí.

Pokud zásuvka ④ svítí zeleně, je akumulátor plně nabit.

Během nabíjení pravidelně kontrolovat, jak nabíjení probíhá.

3. Nejprve vytáhnout nabíjecí kabel ③ ze zásuvky na přístroji ④ a poté vytáhnout nabíječku ⑤ ze zásuvky v síti.

Pokud výkon akumulátoru silně ochabuje, přístroj vypněte a akumulátor musí být nabit.

## 3. OBSLUHA

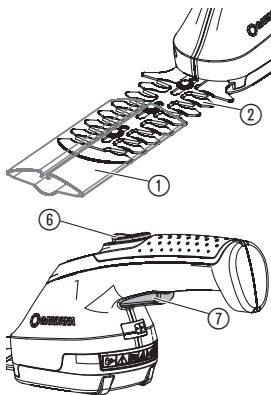
*Spuštění nůžek na keře:*



### NEBEZPEČÍ! Poranění!

**Nebezpečí poranění, pokud přístroj při puštění startovního tlačítka nevypne!**

→ Nikdy nevyřazovat bezpečnostní zařízení (např. přivázáním blokovacího zařízení zapnutí ⑥ a/ nebo startovacího tlačítka ⑦ k rukojeti).



### Zapnutí:

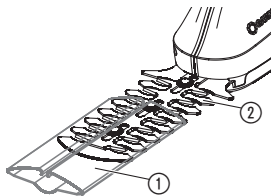
Přístroj je vybaven blokovacím zařízením zapnutí ⑥ kvůli neúmyslnému zapnutí.

1. Z plochy, která se má stříhat, odstranit kameny a ostatní předměty.
2. Stáhnout ochranný kryt ① z nože ②.
3. Blokovací zařízení zapnutí ⑥ posunout dopředu a stlačit startovací tlačítko ⑦.  
*Přístroj se spustí.*
4. Blokovací zařízení zapnutí ⑥ pustit.

### Vypnutí:

1. Pustit startovací tlačítko ⑦.
2. Ochranný kryt ① nasunout na nůž ②.

## 4. ÚDRŽBA



**NEBEZPEČÍ! Poranění!**

**Poranění říznutím, pokud se přístroj samovolně zapne.**

**→ Před údržbou přístroje zajistit, aby byl ochranný kryt ① nasunut na nůž ②.**

## Čištění nůžek na keře:



**NEBEZPEČÍ! Úraz elektrickým proudem!**

**Nebezpečí poranění a vzniku hmotných škod.**

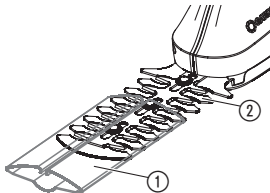
→ **Přístroj nečistit vodou nebo vodním paprskem (zejména ne pod vysokým tlakem).**

Aby se zvýšila doba chodu, měl by být přístroj před a po každém použití vyčištěn a promazán sprejem.

1. Přístroj čistit vlhkým hadrem.
2. Nůž ② namazat olejem s nízkou viskozitou (např. GARDENA ošetřovací olej typ 2366). Přitom vyloučit kontakt s plastovými díly.

## 5. SKLADOVÁNÍ

### Vyřazení z provozu:



Místo uskladnění musí být nepřístupné pro děti.

1. Akumulátor nabíjet. To zvyšuje životnost akumulátoru.
2. Přístroj vyčistit (viz 4. ÚDRŽBA) a ochranný kryt ① nasunout na nůž ②.
3. Přístroj skladovat na suchém místě zabezpečeném proti mrazu.

### Likvidace:

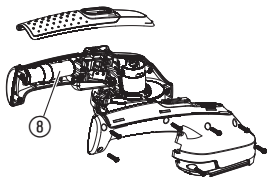
(podle RL2012/19/ES)



Přístroj se nesmí vyhazovat do normálního domácího odpadu, ale musí být odborně zlikvidován.

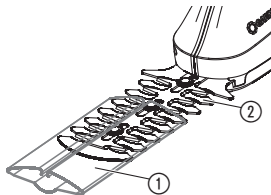
Přístroj obsahuje lithium-iontové články, které po ukončení jejich životnosti nesmí být odkládány do normálního domácího odpadu.

Lithium-iontové články vraťte prosím Vašemu prodejci GARDENA nebo je odevzdejte do příslušného sběrného dvora.



1. Články Li-Ion ⑧ úplně vybit.
2. Články Li-Ion ⑧ vyjmout z přístroje.
3. Články Li-Ion ⑧ odborně zlikvidovat.

## 6. ODSTRAŇOVÁNÍ CHYB

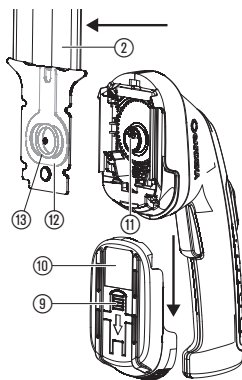


**NEBEZPEČÍ! Poranění!**

Poranění říznutím, pokud se přístroj samovolně zapne.

→ Před odstraňováním chyb přístroje zajistit, aby byl ochranný kryt ① nasunut na nůž ②.

## Výměna nože:



## Smí být používán pouze originální nůž GARDENA. Nový nůž může být objednan prostřednictvím servisu GARDENA.

1. Stlačit plošku ⑨ a víko ⑩ stáhnout dolů.
2. Vyjmout nůž ②.
3. V případě potřeby prostor převodovky vyčistit a excentrický pohon ⑪ namazat tukem neobsahujícím kyselinu (vazelína).
4. Excentrický pohon ⑪ otočit dolů.
5. Kulisu ⑫ na zadní straně nože ② stáhnout dolů.
6. Kroužek ⑬ posunout do středu kulisy ⑫.
7. Nový nůž ② vložit do motorové jednotky tak, aby excentrický pohon ⑪ zasáhl do kroužku ⑬ kulisy ⑫.
8. Víko ⑩ posunout nahoru až zaskočí.

## Porucha

## Možná příčina

## Odstranění

Zásuvka bliká během nabíjení červeně

Překročení přípustné teploty akumulátoru.

→ Akumulátor nechat ochladit.  
Akumulátor opět nabít.

Doba chodu příliš krátká

Znečištěný nůž.

→ Nůž vyčistit a namazat olejem podle návodu na údržbu.

Nerovný řez

Nože jsou tupé nebo poškozené.

→ Nůž vyměnit (viz nahoře).



V případě jiných poruch prosíme o kontaktování servisu GARDENA. Opravy smí provádět pouze servisy GARDENA nebo GARDENOU autorizovaní odborní prodejci.

## 7. TECHNICKÁ DATA

Nůžky na keře **AccuCut Li**  
(Art. 9851)

Kapacita akumulátoru 1,5 Ah

Doba nabíjení akumulátoru 3,5 h

### Nabíječka

Síťové napětí/síťová frekvence 100 – 240 V / 50 – 60 Hz

Jmenovitý výstupní proud 500 mA

Max. výstupní napětí 5,5 V (DC)

Délka nožů 12 cm

Hmotnost cca 620 g

Hladina akustického tlaku  $L_{PA}^{1)}$  66 dB (A)

Rizikovost  $k_{PA}$  2,5 dB (A)

Hladina akustického výkonu  $L_{WA}^{2)}$  naměřená 77 dB (A) /  
zaručená 80 dB (A)

Vibrace ruky a paže  $a_{vhw}^{1)}$  < 2,5 m/s<sup>2</sup>

Rizikovost  $k_a$  1,5 m/s<sup>2</sup>

Měření podle <sup>1)</sup> DIN EN 60745-2-15 <sup>2)</sup> RL 2000/14/EC



Hodnota vibrací na rukojeti byla měřena podle normovaných zkušebních postupů a může se používat k porovnání jednoho elektrického přístroje s jiným. Může se použít také k počátečnímu odhadu. Hodnota vibrací na rukojeti se může lišit během skutečného používání elektrického přístroje.

## 8. SERVIS / ZÁRUKA

### **Servis:**

Kontaktujte prosím adresu na zadní straně.

### **Záruka:**

GARDENA poskytuje na tento přístroj záruku 2 roky (od data zakoupení). Tato záruka se vztahuje na všechny podstatné nedostatky přístroje, které byly prokazatelně způsobeny vadami materiálu nebo chybami při výrobě. Záruka je zajišťována dodáním náhradního funkčního přístroje nebo bezplatnou opravou zasláního přístroje podle naší volby, jsou-li zaručeny následující podmínky:

- S přístrojem se zacházelo odborně a dle doporučení návodu k používání.
- Nedošlo k pokusu o opravu přístroje prodejcem ani třetí osobou.

Opotřebitelné díly – nože a pohon výstředníku – jsou ze záruky vyloučeny.

Tato záruka poskytovaná výrobcem se netýká nároků na záruku existujících vůči obchodníkovi příp. prodejci.

V případě uplatnění záruky pošlete, prosím, vyplaceně vadný přístroj s kopií prodejního dokladu a s popisem závady na adresu servisu, která je uvedena na zadní straně. Po provedení opravy vám přístroj zdarma pošleme zpět.

### **Smluvní servisní střediska CZ:**

NOBUR s.r.o.  
Průmyslová 14/1515  
110 00 Praha 10  
tel.: 242 405 291  
fax: 242 405 293  
email.: servis@nobur.cz  
www.nobur.cz

Ing. Tomáš Vajčner  
Vlárská 22  
627 00 Brno  
tel.:731 150 017  
email.: prodej@egardena.cz  
www.egardena.cz

Milan Záhumenský – JIRAMI  
Lidická 18  
715 00 Ostrava-Vítkovice  
tel.:596 615 037  
mobil.: 603 519 774  
fax: 595 626 557  
email.: jirami@seznam.cz  
www.jirami.cz

KIS PLUS v.o.s.  
Želetická 305/3  
412 01 Litoměřice  
tel.:416 715 511, 416 715 523  
fax: 416 739 115  
email.: info@kisplus.cz  
www.kisplus.cz

### **GB Product Liability**

We expressly point out that, in accordance with the product liability law, we are not liable for any damage caused by our units if it is because of improper repair or if parts replaced are not original GARDENA parts or approved parts, and, if the repairs were not done by a GARDENA Service Centre or an approved specialist. The same applies to spare parts and accessories.

### **D Produkthaftung**

Wir weisen ausdrücklich darauf hin, dass wir nach dem Produkthaftungsgesetz nicht für durch unsere Geräte hervorgerufene Schäden einzustehen haben, sofern diese durch unsachgemäße Reparatur verursacht oder bei einem Teileaustausch nicht unsere originale GARDENA Teile oder von uns freigegebene Teile verwendet wurden und die Reparatur nicht vom GARDENA Service oder dem autorisierten Fachmann durchgeführt wird. Entsprechendes gilt für Ergänzungssteile und Zubehör.

### **F Responsabilité**

Nous vous signalons expressément que GARDENA n'est pas responsable des dommages causés par ses appareils, dans la mesure où ces dommages seraient causés suite à une réparation non conforme, dans la mesure où, lors d'un échange de pièces, les pièces d'origine GARDENA n'auraient pas été utilisées, ou si la réparation n'a pas été effectuée par le Service Après-Vente GARDENA ou l'un des Centres SAV agréés GARDENA. Ceci est également valable pour tout ajout de pièces et d'accessoires autres que ceux préconisés par GARDENA.

### **NL Productaansprakelijkheid**

Wij wijzen er nadrukkelijk op, dat wij op grond van de wet aansprakelijkheid voor producten niet aansprakelijk zijn voor schade ontstaan door onze apparaten, indien deze door onvakkundige reparatie veroorzaakt zijn, of er bij het uitwisselen van onderdelen geen gebruik gemaakt werd van onze originele GARDENA onderdelen of door ons vrijgegeven onderdelen en de reparatie niet door de GARDENA technische dienst of de bevoegde vakman uitgevoerd werd. Ditzelfde geldt voor extra-onderdelen en accessoires.

### **S Produktansvar**

Tillverkaren är inte ansvarig för skada som orsakats av produkten om skadan beror på att produkten har reparerats felaktigt eller om, vid reparation eller utbyte, andra än Original GARDENA reservdelar har använts. Samma sak gäller för kompletteringsdelar och tillbehör.

### **DK Produktansvar**

Vi gør udtrykkeligt opmærksom på, at vi i henhold til produktansvarsloven ikke er ansvarlige for skader forårsaget af vores udstyr, såfremt det sker på grund af uautoriserede reparationer eller hvis dele er skiftet ud og der ikke er anvendt originale GARDENA dele eller dele godkendt af os, eller hvis reparationerne ikke er udført af GARDENA-service eller en autoriseret fagmand. Det samme gælder for ekstra udstyr og tilbehør.

### **FI Tuotevastuu**

Korostamme nimenomaan, että tuotevastuulain nojalla emme ole vastuussa laitteistamme johtuneista vahingoista, mikäli nämä ovat aiheutuneet epäasianmukaisesta korjauksesta tai osia vaihdettaessa ei ole käytetty alkuperäisiä GARDENA-varaosia tai hyväksymiämme osia ja korjauksen on suorittanut muu kuin GARDENA-huoltokeskus tai valtuuttamamme ammattihenkilö. Tämä pätee myös lisäosiin ja lisävarusteisiin.



### **I Responsabilità del prodotto**

Si rende espressamente noto che, conformemente alla legislazione sulla responsabilità del prodotto, non si risponde di danni causati da nostri articoli se originati da riparazioni eseguite non correttamente o da sostituzioni di parti effettuate con materiale non originale GARDENA o comunque da noi non approvato e, in ogni caso, qualora l'intervento non venga eseguito da un centro assistenza GARDENA o da personale specializzato autorizzato. Lo stesso vale per le parti complementari e gli accessori.

### **E Responsabilidad de productos**

Advertimos que conforme a la ley de responsabilidad de productos no nos responsabilizamos de daños causados por nuestros aparatos, siempre y cuando dichos daños hayan sido originados por arreglos o reparaciones indebidas, por recambios con piezas que no sean piezas originales GARDENA o bien piezas no autorizadas por nosotros, así como en aquellos casos en que la reparación no haya sido efectuada por un Servicio Técnico GARDENA o por un técnico autorizado. Lo mismo es aplicable para las piezas complementarias y accesorios.

### **P Responsabilidade sobre o produto**

Queremos salientar que segundo a lei da responsabilidade do fabricante, nós não nos responsabilizaremos por danos causados pelo nosso equipamento, quando estes ocorram em decorrência de reparações inadequadas ou da substituição de peças por peças não originais da GARDENA, ou peças não autorizadas. A responsabilidade tornar-se-à nula também depois de reparações realizadas por oficinas não autorizadas pela GARDENA. Esta restrição valerá também para peças adicionais e acessórios.

### **PL Odpowiedzialność za produkt**

Zwracamy Państwa uwagę, że nie ponosimy odpowiedzialności za uszkodzenia naszych maszyn, bądź szkody spowodowane ich wadliwym funkcjonowaniem, powstałe na skutek nieprawidłowo przeprowadzonych napraw lub użycia nieoryginalnych części zamiennych. Naprawy winny być przeprowadzane tylko przez punkty serwisowe Husqvarna lub autoryzowane serwisy. Dotyczy to również części uzupełniających i oprzyrządowania.

### **H Termékszavatosság**

Nyomatékosan utalunk arra a tényre, hogy a termékszavatossági törvény szerint nem kell jótállást vállalnunk azokra a károkra, amelyeket nem a mi készülékeink okoztak, ha ezeket szakszerűtlen javítás okozta vagy egy alkatrész kicserélésénél nem a mi eredeti GARDENA alkatrészeinket vagy általunk engedélyezett alkatrészeket használtak fel és a javítást nem a GARDENA szerviz vagy egy erre felhatalmazott szakember végezte. Hasonlóképpen érvényes ez a kiegészítő alkatrészekre és tartozékokra is.

### **CZ Odpovědnost za výrobek**

Výslovně upozorňujeme na to, že podle zákona o odpovědnosti za výrobek neneseme odpovědnost za škody způsobené našimi přístroji, pokud byly způsobené neodbornou opravou nebo použitím jiných než našich originálních náhradních dílů GARDENA nebo námi schválených dílů a neprovedením opravy servisem GARDENA nebo autorizovaným odborníkem. Odpovídající platí i pro doplňkové díly a příslušenství.

### **GB CE Declaration**

The undersigned Husqvarna AB, 561 82 Huskvarna, Sweden hereby certifies that, when leaving our factory, the units indicated below are in accordance with the harmonised EU guidelines, EU standards of safety and product specific standards. This certificate becomes void if the units are modified without our approval.

### **D CE-Konformitätserklärung**

Der Unterzeichnete Husqvarna AB, 561 82 Huskvarna, Sweden bestätigt, dass die nachfolgend bezeichneten Geräte in der von uns in Verkehr gebrachten Ausführung die Anforderungen der harmonisierten EU-Richtlinien, EU-Sicherheitsstandards und produktspezifischen Standards erfüllen. Bei einer nicht mit uns abgestimmten Änderung der Geräte verliert diese Erklärung ihre Gültigkeit.

### **F Certificat de conformité aux directives européennes**

Le constructeur, soussigné : Husqvarna AB, 561 82 Huskvarna, Sweden déclare qu'à la sortie de ses usines le matériel neuf désigné ci-dessous était conforme aux prescriptions des directives européennes énoncées ci-après et conforme aux règles de sécurité et autres règles qui lui sont applicables dans le cadre de l'Union européenne. Toute modification portée sur ce produit sans l'accord express de GARDENA supprime la validité de ce certificat.

### **NL EU-overeenstemmingsverklaring**

Ondergetekende Husqvarna AB, 561 82 Huskvarna, Sweden bevestigt, dat de volgende genoemde apparaten in de door ons in de handel gebrachte uitvoering voldoen aan de eis van, en in overeenstemming zijn met de EU-richtlijnen, de EU-veiligheidsstandaard en de voor het product specifieke standaard. Bij een niet met ons afgestemde verandering aan de apparaten verliest deze verklaring haar geldigheid.

### **S EU Tillverkarintyg**

Undertecknad firma Husqvarna AB, 561 82 Huskvarna, Sweden intyggar härmed att nedan nämnda produkter överensstämmer med EU:s direktiv, EU:s säkerhetsstandard och produktspecifikation. Detta intyg upphör att gälla om produkten ändras utan vårt tillstånd.

### **DK EU Overensstemmelse certifikat**

Undertegnede Husqvarna AB, 561 82 Huskvarna, Sweden bekræfter hermed, at enheder listet herunder, ved afsendelse fra fabrikken, er i overensstemmelse med harmoniserede EU retningslinier, EU sikkerheds standarder og produkt specifikations standarder. Dette certifikat træder ud af kraft hvis enhederne er ændret uden vor godkendelse.

### **FI EU-yhdenmukaisuusvakuutus**

Allekirjoittanut Husqvarna AB, 561 82 Huskvarna, Sweden vakuuttaa, että allamainitut laitteet täyttävät tehtaaltamme lähtiessään yhdenmukaistettujen EU-direktiivien, EU-turvallisuusstandardien ja tuotekohtaisten standardien vaatimukset. Laitteisiin tehdyt muutokset, joista ei ole sovittu kanssamme, johtavat tämän vakuutuksen raukeamiseen.

### **I Dichiarazione di conformità alle norme UE**

La sottoscritta Husqvarna AB, 561 82 Huskvarna, Sweden certifica che il prodotto qui di seguito indicato, nei modelli da noi commercializzati, è conforme alle direttive armonizzate UE nonché agli standard di sicurezza e agli standard specifici di prodotto. Qualunque modifica apportata al prodotto senza nostra specifica autorizzazione invalida la presente dichiarazione.

### **E Declaración de conformidad de la UE**

El que subscribe Husqvarna AB, 561 82 Huskvarna, Sweden declara que la presente mercancía, objeto de la presente declaración, cumple con todas las normas de la UE, en lo que a normas técnicas, de homologación y de seguridad se refiere. En caso de realizar cualquier modificación en la presente mercancía sin nuestra previa autorización, esta declaración pierde su validez.

### **P Certificado de conformidade da UE**

Os abaixo mencionados Husqvarna AB, 561 82 Huskvarna, Sweden, por este meio certificam que ao sair da fábrica os aparelhos abaixo mencionados estão de acordo com as directrizes harmonizadas da UE, padrões de segurança e de produtos específicos. Este certificado ficará nulo se as unidades forem modificadas sem a nossa aprovação.

### **PL Deklaracja zgodności Unii Europejskiej**

Husqvarna AB, 561 82 Huskvarna, Sweden potwierdza, że poniżej określone urządzenia w wersji oferowanej przez nas do sprzedaży spełniają wymagania zharmonizowanych dyrektyw Unii Europejskiej, standardu bezpieczeństwa Unii Europejskiej i standardu specyficznego dla tego typu produktów. W przypadku zmiany urządzenia, która nie została z nami uzgodniona, niniejsza deklaracja traci moc obowiązywania.

### **H EU-Megfelelőségi nyilatkozat**

Alulírott, a Husqvarna AB, 561 82 Huskvarna, Sweden igazolja azt, hogy az alábbiakban megnevezett készülékek, az általunk forgalomba hozott kivitelben teljesítik a harmonizációs EU-irányelvek, az EU biztonsági szabványok és a termékre jellemző szabványok követelményeit. Ha a készülékeken a mi beleegyezésünk nélkül változtatást végeznek, akkor ez a nyilatkozat érvényét veszti.

### **CZ Prohlášení o shodě EU**

Podepsaný Husqvarna AB, 561 82 Huskvarna, Sweden potvrzuje, že dále uvedeně přístroje v námi do provozu uvedeném provedení splňují požadavky harmonizovaných směrnic EU, bezpečnostních norem EU a norem specifických pro výrobek. Při námi neschválené změně přístrojů ztrácí toto prohlášení platnost.

<p>Description of the unit:          Bezeichnung des Geräts:          Désignation du matériel :          Omschrijving van de apparaten:          Produktbeskrivning:          Beskrivelse af produktet:          Laitteiden nimitys:          Descrizione dei prodotti:          Descripción de la mercancía:          Descrição dos aparelhos:          Nazwa urządzenia:          A készülékek megnevezése:          Označení přístrojů:</p>	<p><b>Shrub Shear</b>  <b>Strauchschere</b>  <b>Taille-buisson</b>  <b>Buxusschaar</b>  <b>Häcksax</b>  <b>Busktrimmer</b>  <b>Viimeistelyleikkuri</b>  <b>Forbici rifilasiépi</b>  <b>Tijeras recortasetos</b>  <b>Tesoura para arbustos</b>  <b>Nóż do krzewów</b>  <b>Bokornyíró olló</b>  <b>Nůžky na keře</b></p>	<p>Product type:          Typ-Bezeichnung:          Désignation du modèle :          Type-aanduiding:          Typebeteckning:          Type-betegnelse:          Tyypikuvauus:          Tipologia:          Designación del tipo:          Designação do modelo:          Oznaczenie typu:          Típus megnevezése:          Typové označení:</p> <p><b>AccuCut Li</b></p>	<p>Artikel-Number:          Artikel-Nummer:          Référence :          Artikelnummer:          Artikelnummer:          Ref.-nummer:          Tuotenro:          Numero articolo:          Número de artículo:          Número de referência:          Numer artykułu:          Cikkszám:          Číslo výrobku:</p> <p><b>9851</b></p>
<p>Noise level:          Schall-Leistungspegel:          Puissance acoustique :          Geluidsniveau:          Ljudnivå:          Lydtryksniveau:          Melun tehotosa:          Livello rumorosità:          Nivel sonoro:          Nivel de ruido:          Poziom natężenia dźwięku:          Zajteljesítmény szint:          Hluková hladina výkonu:</p>	<p>measured/guaranteed          gemessen/garantiert          mesurée/garantie          gemeten/gegarandeerd          uppmått/garanterad          afmålt/garanti          mitattu/taattu          testato/garantito          medido/garantizado          medido/garantido          zmierzone/gwarantowane          mért/garantált          naměřeno/garantováno</p> <p><b>77 dB (A)/80 dB (A)</b></p>	<p>CE-Directives:          CE-Richtlinien:          Directives CE :          CE-richtlijnen:          CE-direktiv:          CE-direktiver:          CE-merkinnät:          Direttive CE:          Directivas CE:          Diretivas CE:          Dyrektywy CE:          CE irányelvek:          Směrnice CE:</p>	<p><b>2006/42/EC</b>  <b>2004/108/EC</b>          (valid to 19.04.2016)  <b>2014/30/EC</b>          (valid from 20.04.2016)  <b>2006/95/EC</b>          (valid to 19.04.2016)  <b>2014/35/EC</b>          (valid from 20.04.2016)  <b>2000/14/EC</b>  <b>2011/65/EC</b></p>

Harmonised EN: / Harmonisierte EN:

**EN 60745-1**  
**EN 60745-2-15**  
**EN 60335-1**

**EN 60335-2-29**  
**EN 62133**  
**EN ISO 12100**

Deposited Documentation:  
GARDENA  
Technical Documentation,  
M. Kugler, 89079 Ulm

Hinterlegte Dokumentation:  
GARDENA  
Technische Dokumentation,  
M. Kugler, 89079 Ulm

Documentation déposée:  
Documentation technique  
GARDENA,  
M. Kugler, 89079 Ulm

Konformitätsbewertungs-  
verfahren:  
Nach 2000/14/EG  
Art. 14 Anhang V

Conformity Assessment  
according to:  
2000/14/EC Procedure:  
art. 14 Annex V


Procédure d'évaluation  
de la conformité:  
Selon 2000 /14 /CE  
art. 14 Annexe V

Year of CE marking:  
Anbringungsjahr der CE-Kennzeichnung:  
Année d'apposition du marquage CE :  
Installatiejaar van de CE-aanduiding:  
Märkningsår:  
CE-Mærkningsår:  
CE-merkin kiinnitysvuosi:  
Anno di applicazione della certificazione CE:  
Colocación del distintivo CE:  
Ano de marcação pela CE:  
Rok nadania oznakowania CE:  
CE-jelzés elhelyezésének éve:  
Rok umístění značky CE:

**2015**

Ulm, 21.10.2015  
Ulm, den 21.10.2015  
Fait à Ulm, le 21.10.2015  
Ulm, 21-10-2015  
Ulm, 2015.10.21.  
Ulm, 21.10.2015  
Ulmissa, 21.10.2015  
Ulm, 21.10.2015  
Ulm, 21.10.2015  
Ulm, 21.10.2015  
Ulm, dnia 21.10.2015  
Ulm, 21.10.2015  
Ulm, 21.10.2015

Authorized representative:  
Der Bevollmächtigte  
Le mandataire  
De gevolmachtigde  
Auktoriserad representant  
Autoriseret repræsentant  
Valtuutettu edustaja  
Persona delegata  
La persona autorizada  
O reprezentante  
Pelnomocnik  
Meghatalmazott  
Zplnomocněnec



**Reinhard Pompe**  
Vice President

**Deutschland / Germany**

GARDENA GmbH  
Central Service  
Hans-Lorenser-Straße 40  
D-89079 Ulm  
Produktfragen:  
(+49) 731 490-123  
Reparaturen:  
(+49) 731 490-290  
service@gardena.com

**Albania**

COBALT Sh.p.k.  
Rr. Siri Kodra  
1000 Tirana

**Argentina**

Husqvarna Argentina S.A.  
Av.del Libertador 5954 –  
Piso 11 – Torre B  
(C1428ARP) Buenos Aires  
Phone: (+54) 11 5194 5000  
info.gardena@ar.husqvarna.com

**Armenia**

Garden Land Ltd.  
61 Tigran Mets  
0005 Yerevan

**Australia**

Husqvarna Australia Pty. Ltd.  
Locked Bag 5  
Central Coast BC  
NSW 2252  
Phone: (+ 61) (0) 2 4352 7400  
customer.service@  
husqvarna.com.au

**Austria / Österreich**

Husqvarna Austria GmbH  
Consumer Products  
Industriezeile 36  
4010 Linz  
Tel. : (+43) 732 77 01 01-485  
service.gardena@  
husqvarnagroup.com

**Azerbaijan**

Firm Progress  
a. Aliyev Str. 26A  
1052 Baku

**Belgium**

GARDENA Belgium NV/SA  
Sterrebeekstraat 163  
1930 Zaventem  
Phone: (+32) 2 7 20 92 12  
Mail: info@gardena.be

**Bosnia / Herzegovina**

SILK TRADE d.o.o.  
Industrijska zona Bukva bb  
74260 Tešanj

**Brazil**

Husqvarna do Brasil Ltda  
Av. Francisco Matarazzo,  
1400 – 19ª andar  
São Paulo – SP  
CEP: 05001-903  
Tel: 0800-112252  
marketing.br.husqvarna@  
husqvarna.com.br

**Bulgaria**

Хускварна България ЕООД  
Бул. „Андрей Ляпчев“ № 72  
1799 София  
Тел.: (+359) 02/9 75 30 76  
www.husqvarna.bg

**Canada / USA**

GARDENA Canada Ltd.  
100 Summerlea Road  
Brampton, Ontario L6T 4X3  
Phone: (+1) 905 792 93 30  
info@gardenacanada.com

**Chile**

Maquinarias Agroforestales  
Ltda. (Maga Ltda.)  
Santiago, Chile  
Avda. Chesterton  
# 8355 comuna Las Condes  
Phone: (+56) 2 202 4417  
Dalton@maga.cl  
Zipcode: 7560330

Temuco, Chile

Avda. Valparaíso # 01466  
Phone: (+56) 45 222 126  
Zipcode: 4780441

**China**

Husqvarna (China) Machinery  
Manufacturing Co., Ltd.  
No. 1355, Jia Xin Rd.,  
Ma Lu Zhen, Jia Ding Dist.,  
Shanghai  
201801  
Phone: (+86) 21 59159629  
Domestic Sales  
www.gardena.com.cn

**Colombia**

Husqvarna Colombia S.A.  
Calle 18 No. 68 D-31, zona  
Industrial de Montevideo  
Bogotá, Cundinamarca  
Tel. 571 2922700 ext. 105  
jairo.salazar@husqvarna.com.co

**Costa Rica**

Compania Exim  
Euroberoamericana S.A.  
Los Colegios, Moravia,  
200 metros al Sur del Colegio  
Saint Francis – San José  
Phone: (+506) 297 68 83  
exim\_euro@racsa.co.cr

**Croatia**

SILK ADRIA d.o.o.  
Josipa Lončara 3  
10090 Zagreb  
Phone: (+385) 1 3794 580  
silk.adria@zg.t-com.hr

**Cyprus**

Med Marketing  
17 Digeni Akritia Ave  
P.O. Box 27017  
1641 Nicosia

**Czech Republic**

Husqvarna Česko s.r.o.  
Türkova 2319/5b  
149 00 Praha 4 – Chodov  
Bezplatná infolinka :  
800 100 425  
servis@cz.husqvarna.com

**Denmark**

GARDENA / Husqvarna  
Consumer Outdoor Products  
Salgsafdeling Danmark  
Box 9003  
S-200 39 Malmö  
info@gardena.dk

**Dominican Republic**

BOSQUESA, S.R.L  
Carretera Santiago Licey  
Km. 5 ½  
Esquina Copal II.  
Santiago  
Dominican Republic  
Phone: (+809) 736-0333  
joserbosquesa@claro.net.do

**Ecuador**

Husqvarna Ecuador S.A.  
Arupos E1-181 y 10 de  
Agosto Quito, Pichincha  
Tel. (+593) 22800739  
francisco.jacome@  
husqvarna.com.ec

**Estonia**

Husqvarna Eesti OÜ  
Consumer Outdoor Products  
Kesk tee 10, Aaviku küla  
Rae vald  
Harju maakond  
75305 Estonia  
kontakt.etj@husqvarna.ee

**Finland**

Oy Husqvarna Ab  
Consumer Outdoor Products  
Lautatarhankatu 8 B / PL 3  
00581 HELSINKI  
info@gardena.fi

**France**

Husqvarna France  
9/11 Allée des pierres mayettes  
92635 Gennevilliers Cedex  
France  
http : //www.gardena.com/ fr  
N° AZUR: 0 810 00 78 23  
(Prix d'un appel local)

**Georgia**

ALD Group  
Beliashvili 8  
1159 Tleilisi  
**Great Britain**  
Husqvarna UK Ltd  
Preston Road  
Aycliffe Industrial Park  
Newton Aycliffe  
County Durham  
DL5 6UP  
info.gardena@husqvarna.co.uk

**Greece**

Π.ΠΑΠΑΔΟΠΟΥΛΟΣ ΑΕΒΕ  
Λεωφ. Αθηνών 92  
Αθήνα  
Τ.Κ.104 42  
Ελλάδα  
Τηλ. (+30) 210 5193 100  
info@papadopoulos.com.gr

**Hungary**

Husqvarna Magyarország Kft.  
Ezred u. 1 - 3  
1044 Budapest  
Telefon: (+36) 1 251-4161  
vevoszolgalat.husqvarna@  
husqvarna.hu

**Iceland**

Ó. Johnson & Kaaber  
Tunguhalsi 1  
110 Reykjavik  
ojoj@oik.is

**Ireland**

Husqvarna UK Ltd  
Preston Road  
Aycliffe Industrial Park  
Newton Aycliffe  
County Durham  
DL5 6UP  
info.gardena@husqvarna.co.uk

**Italy**

Husqvarna Italia S.p.A.  
Via Como 72  
23868 VALMADRERA (LC)  
Phone: (+39) 0341.203111  
info@gardenaitalia.it

**Japan**

KAKUICHI Co. Ltd.  
Sumitomo Realty &  
Development Kojimachi  
BLDG., 8F  
5 -1 Nibannycyo  
Chiyoda-ku  
Tokyo 102-0084  
Phone: (+81) 33 264 4721  
m\_ishihara@kaku-ichi.co.jp

**Kazakhstan**

LAMED Ltd.  
155/1, Tazhibayevy Str.  
050060 Almaty  
IP Schmidt  
Abayavenue 3B  
110 005 Kostanay

**Korea**

Kyung Jin Trading CO.,LTD.  
107-4, SunDuk Bld.,  
YangJae-dong,  
Seocho-gu,  
Seoul, (zipcode: 137-891)  
Phone: (+82) (0)2 574-6300

**Kyrgyzstan**

Alye Maki  
av. Moladaya Guardir J 3  
720014  
Bishkek

**Latvia**

Husqvarna Latvija  
Consumer Outdoor Products  
Bākūžu iela 6  
LV-1024 Riga  
info@husqvarna.lv

**Lithuania**

UAB Husqvarna Lietuva  
Consumer Outdoor Products  
Ateities pl. 77C  
LT-52104 Kaunas  
centras@husqvarna.lt

**Luxembourg**

Magasins Jules Neuberg  
39, rue Jacques Stas  
Luxembourg-Gasperich 2549  
Case Postale No. 12  
Luxembourg 2010  
Phone: (+352) 40 14 01  
api@neuberg.lu

**Mexico**

AFOSA  
Av. Lopez Mateos Sur # 5019  
Col. La Calma 45070  
Zapopan, Jalisco, Mexico  
Phone: (+52) 33 3818-3434  
icornejo@afosa.com.mx

**Moldova**

Convel S.R.L.  
290A Muncesti Str.  
2002 Chisinau

**Netherlands**

GARDENA Nederland B.V.  
Postbus 50176  
1305 AD ALMERE  
Phone: (+31) 36 521 00 00  
info@gardena.nl

**Neth. Antilles**

Jonka Enterprises N.V.  
Sta. Rosa Weg 196  
P.O. Box 8200 Curaçao  
Phone: (+599) 9 767 66 55  
pgm@jonka.com

**New Zealand**

Husqvarna New Zealand Ltd.  
PO Box 76-437  
Manukau City 2241  
Phone: (+64) (0) 9 9202410  
support.nz@husqvarna.co.nz

**Norway**

GARDENA  
Husqvarna Consumer Outdoor  
Products  
Salgskontor Norge  
Kieverveien 6  
1540 Vestby  
info@gardena.no

**Peru**

Husqvarna Perú S.A.  
Jr. Ramón Cárcamo 710  
Lima 1  
Tel: (+51) 1 3320400 ext. 416  
juan.remuzgo@husqvarna.com

**Poland**

Husqvarna  
Poland Spółka z o.o.  
ul. Wysockiego 15 b  
03-371 Warszawa  
Phone: (+48) 22 330 96 00  
gardena@husqvarna.com.pl

**Portugal**

Husqvarna Portugal, SA  
Lagoo - Albarraque  
2635 - 595 Rio de Mouro  
Tel.: (+351) 21 922 85 30  
Fax : (+351) 21 922 85 36  
info@gardena.pt

**Romania**

Madex International Srl  
Soseaua Odaii 117 - 123,  
RO 013603  
București, S1  
Phone: (+40) 21 352.76.03  
madex@ines.ro

**Russia / Россия**

ООО „Хускварна“  
141400, Московская обл.,  
г. Химки,  
улица Ленинградская,  
владение 39, стр.6  
Бизнес Центр  
„Химки Бизнес Парк“,  
помещение OB02\_04  
http://www.gardena.ru

**Serbia**

Domel d.o.o.  
Autoput za Novi Sad bb  
11273 Belgrade  
Phone: (+381) 1 18 48 88 12  
miroslav.jejina@domel.rs

**Singapore**

Hy-Ray PRIVATE LIMITED  
40 Jalan Pemimpin  
#02-08 Tat Ann Building  
Singapore 577185  
Phone: (+65) 6253 2277  
shiyang@hyray.com.sg

**Slovak Republic**

Husqvarna Česko s.r.o.  
Türkova 2319/5b  
149 00 Praha 4 – Chodov  
Bezplatná infolinka:  
800 154 044  
servis@sk.husqvarna.com

**Slovenia**

Husqvarna Austria GmbH  
Consumer Products  
Industriezeile 36  
4010 Linz  
Tel.: (+43) 732 77 01 01-485  
service.gardena@  
husqvarnagroup.com

**South Africa**

Husqvarna South Africa (Pty) Ltd  
Postnet Suite 250  
Private Bag X6,  
Cascades, 3202  
South Africa  
Phone: (+27) 33 846 9700  
info@gardena.co.za

**Spain**

Husqvarna España S.A.  
Calle de Rivas nº 10  
28052 Madrid  
Phone: (+34) 91 708 05 00  
atencioncliente@gardena.es

**Suriname**

Agrofix n.v.  
Verlengde Hogestraat #22  
Phone: (+597) 472426  
agrofix@sr.net  
Pobox : 2006  
Paramaribo  
Suriname – South America

**Sweden**

Husqvarna AB  
S-561 82 Huskvarna  
info@gardena.se

**Switzerland / Schweiz**

Husqvarna Schweiz AG  
Consumer Products  
Industriestrasse 10  
5506 Mägenwil  
Phone: (+ 41) (0) 62 887 37 90  
info@gardena.ch

**TURKEY**

GARDENA Dost Diş Ticaret  
Mümesillik A.Ş.  
Sanayi Cad. Adil Sokak  
No: 1/B Kartal  
34873 Istanbul  
Phone: (+90) 216 38 93 939  
info@gardena-dost.com.tr

**Ukraine / Україна**

ТОВ «Хусварна Україна»  
вул. Васильківська, 34,  
офіс 204-г  
03022, Київ  
Tel. (+38) 044 498 39 02  
info@gardena.ua

**Uruguay**

FELI SA  
Entre Rios 1083 CP 11800  
Montevideo – Uruguay  
Tel : (+598) 22 03 18 44  
info@felisa.com.uy

**Venezuela**

Corporación Casa y Jardín C.A.  
Av. Caroni, Edif. Trezmen, PB.  
Colinas de Bello Monte.  
1050 Caracas.  
Tlf : (+58) 212 992 33 22  
info@casayjardin.net.ve

9851-20.960.02/1015  
© GARDENA  
Manufacturing GmbH  
D-89070 Ulm  
http://www.gardena.com