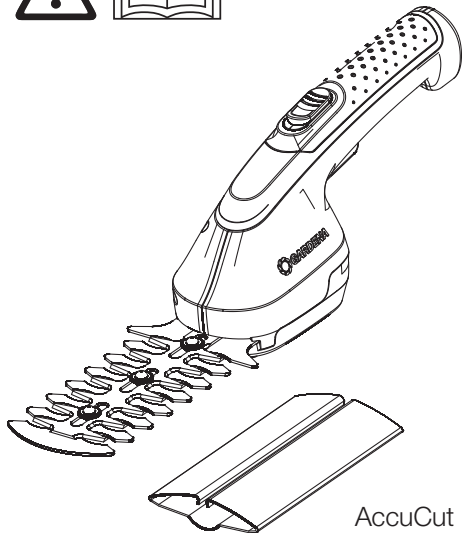


 **GARDENA**[®]



EAC 



AccuCut Li
Art. 9851-29

SK **Návod na obsluhu**

Nožnice na kroviny

EL **Οδηγίες χρήσης**

Ψαλίδι θάμνων

RU **Инструкция по эксплуатации**

Ножницы для кустарников

SL **Navodilo za uporabo**

Škarje za grmovje

HR **Upute za uporabu**

Škare za grmlje

SR/ **Uputstvo za rad**

BS Makaze za žbunje

UK **Інструкція з експлуатації**

Акумуляторний кущоріз

RO **Instrucțiuni de utilizare**

Foarfecă pentru arbuști

TR **Kullanma Kılavuzu**

Çalı makası

BG **Инструкция за експлоатация**

Ножица за храсти

SQ **Manual përdorimi**

Prerëse ligustrash

ET **Kasutusjuhend**

Põõsakäärid

LT **Ekspluatavimo instrukcija**

Krūmų žirkklės

LV **Lietošanas instrukcija**

Dzīvžogo šķēres

SK

EL

RU

SL

HR

SR/
BS

UK

RO

TR

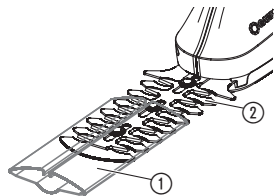
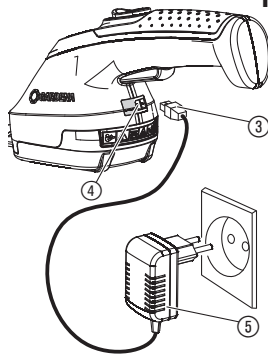
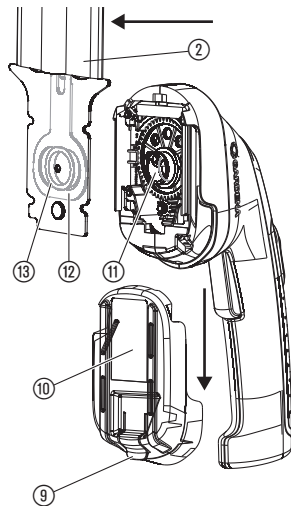
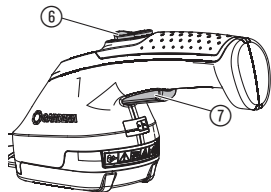
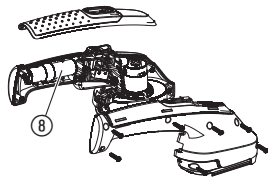
BG

SQ

ET

LT

LV

I1**I2****T1****O1****S1**

GARDENA Krūmų žirklys AccuCut Li

1. SAUGA.....	155
2. INSTALIAVIMAS	161
3. NAUDOJIMAS	162
4. TECHNINĖ PRIEŽIŪRA.....	162
5. LAIKYMAS.....	163
6. GEDIMŲ ŠALINIMAS	164
7. TECHNINIAI DUOMENYS.....	165
8. SERVISAS/GARANTIJA.....	166

Instrukcijos originalo vertimas.



Šis gaminys nėra skirtas naudoti asmenims (įskaitant vaikus) su sumažėjusiais fiziniiais, jutimo ar protiniais gebėjimais arba tiems, kurie neturi

1. SAUGA

SVARBU!

Prašom atidžiai perskaityti eksploatavimo instrukciją ir ją išsaugoti, kad galėtumėte dar kartą perskaityti.

Naudojantis netinkamai, gaminys gali būti pavojingas! Jis gali sunkiai sužeisti naudotoją ir kitus. Turi būti laikomasi visų perspėjimų ir saugos reikalavimų, norint užtikrinti gaminio saugumą ir efektyvumą. Asmuo, besinaudojantis mašina, yra atsakingas

pakankamai patirties ir (ar) žinių, išskyrus tais atvejais, kai už jų saugumą atsakingas asmuo supažindina juos su gaminio naudojimo instrukcijomis ir prižiūri juos, kol jie juo naudojami. Vaikus reikia prižiūrėti, kad būtų užtikrinta, jog jie nežais su gaminiu. Šį gaminį rekomenduojame naudoti jaunimui tiktai nuo 16 metų.

Naudojimas pagal paskirtį:

GARDENA Krūmų žirklys skirtos pavieniams krūmams, krūmokšniams ir vijokliniams augalams karchyti privačiuose namų bei mėgėjiškuose soduose.

PAVOJUS! Kūno sužalojimai!

Prietaisą draudžiama naudoti vejai ir vejos kraštams pjauti arba augalams smulkinti, norint juos kompostuoti.

už šioje instrukcijoje esančių perspėjimų ir saugos reikalavimų laikymąsi. Niekada nesinaudokite gaminiu, jei neteisingai pritvirtinta gamintojo žolės dėžė, ar apsaugos įtaisai.

Simboliai ant gaminio:



Perskaitykite eksploatavimo instrukciją.



PAVOJUS!

Išjungus variklį įjovimo įrankis dar veikia.



Pavojus – laikykite rankas atokiau nuo geležtės.



PAVOJUS!

Laikyti trečiuosius asmenis atokiau nuo pavojaus srities.



Nenaudoti lietuje ir drėgnoje aplinkoje. Lyjant lietui nepalikti lauke.

Bendri saugos įspėjimai dirbant su elektriniais įrankiais



ĮSPĖJIMAS!

Privalote perskaityti visus saugos įspėjimus ir nurodymus. Jei nevykdysite šių įspėjimų ir nurodymų, iškils elektros smūgio, gaisro ir (arba) sunkaus sužalojimo pavojus.

Išsaugokite visus įspėjimus ir nurodymus, kad galėtumėte juos bet kada vėliau paskaityti.

Įspėjimuose naudojamas terminas “elektrinis įrankis” taikomas įrankiams, kurių maitinimas vyksta iš elektros tinklo (laidiniai) arba naudojant akumuliatorius (belaidžiai).

1) Sauga darbo vietoje

a) Darbo vieta turi būti švari ir gerai apšviesta. Užgriozdinimas ar tamsa gali tapti nelaimingo atsitikimo priežastimi.

b) Nenaudokite elektrinių įrankių aplinkoje, kurioje kyla sprogimo pavojus, pvz., jei netoliese yra lengvai užsiliepsnojančių medžiagų, dujų ar dulkių. Elektriniai įrankiai skleidžia žiežirbas, kurios gali padegti dulkes ar dūmus.

c) Nenaudokite įrankio, jei netoliese yra vaikų ar pašalinių asmenų. Jei kas nors atitrauks jūsų dėmesį, galite nesuvaldyti įrankio.

2) Elektros saugos reikalavimai

a) Elektrinių įrankių kištukai privalo tiktį lizdui, į kurį bus kišami. Niekada nebandykite koku nors būdu perdaryti kištuko. Draudžiama naudoti kištukinius adapterius įžemintų elektrinių įrankių jungimui. Neperdaryti kištukai ir juos atitinkantys lizdai mažina elektros smūgio pavojų.

b) Venkite kūno kontakto su įžemintais paviršiais, pvz., vamzdžiais, radiatoriais, viryklėmis ir šaldytuvais. Elektros smūgio pavojus padidėja, jei jūsų kūnas yra įžemintas.

c) Neleiskite, kad ant elektrinių įrankių lytų arba jie būtų laikomi šlapioje vietoje. Į elektrinį įrankį patekęs vanduo padidins elektros smūgio pavojaus galimybę.

d) Laidą naudokite tik pagal paskirtį. Niekada netempkite už laido, jei norite elektrinį įrankį perkelti į kitą vietą, jį patraukti ar išjungti. Laidas turi būti kuo toliau nuo ugnies, tepalų, aštrių briaunų ar judančių dalių. Pažeisti ar susipainioję laidai didina elektros smūgio pavojų.

e) Kai dirbate elektriniu įrankiu lauke, naudokite darbui lauke tinkamą prailginimo laidą.

Darbai lauke tinkantis laidas sumažina elektros smūgio pavojų.

- f) Jei elektrinį įrankį yra būtina naudoti aplinkoje, kur daug drėgmės, naudokite liekamosios srovės įrenginį (RCD) apsaugotą elektros tiekimo šaltinį.**
RCD naudojimas sumažina elektros smūgio pavojų.

3) Asmens sauga

- a) Dirbdami su elektriniu įrankiu būkite budrūs, matykite, ką darote ir vadovaukitės sveiku protu. Nenaudokite elektrinio įrankio tada, kai esate pavargęs arba vartojate narkotikus, alkoholį ar vaistus.** *Viena neatidumo akimirka dirbant elektriniu įrankiu, ir jūs galite sunkiai susižaloti.*

- b) Naudokite asmenines apsaugos priemones. Visada būkite užsidėję apsauginius akinius.**
Apsauginė įranga, pvz., tam tikromis aplinkybėmis naudojamas respiratorius, specialūs neslystantys batai, apsauginis šalmas ar ausinės mažina tikimybę susižaloti.

- c) Saugokitės, kad įrankio neįjungtumėte netyčia. Prieš jungdami įrankį į elektros tinklą ir (arba) prie akumuliatorių bloko arba prieš keldami ar norėdami nunešti jį į kitą vietą, patikrinkite, ar jungiklis yra padėtyje “išjungta”. Elektros įrankio nešimas laikant pirštą ant jungiklio arba įrankio judinimas, kai jungiklis yra padėtyje “įjungta”, gali tapti nelaimės priežastimi.**

- d) Prieš įjungdami elektros įrankį, nuo jo nuimkite montavimo raktus ar veržliarakčius.**
Jei ant besisukančios elektrinio įrankio detalės paliksite veržliarakį ar bet kurį kitą raktą, galite susižeisti.

- e) Per plačiai neužsimokite. Visada turėkite tvirtą pagrindą po kojomis ir išlaikykite pusiausvyrą.**
Tik taip galėsite suvaldyti elektrinį įrankį iškilus netikėtomis aplinkybėmis.

- f) Tinkamai apsirenkite. Venkite palaidų drabužių ir papuošalų. Žiūrėkite, kad jūsų plaukai, drabužiai ar pirštinės būtų kuo toliau nuo judančių dalių.**
Judančios dalys gali įsukti palaidus drabužius, papuošalus ar ilgus plaukus.

- g) Jei gaunate prietaisų, skirtų prijungti dulkių pašalinimo ar surinkimo įtaisą, patikrinkite, kad šie būtų prijungiami ir naudojami tinkamai.**
Dulkių surinkimas mažina dėl dulkių kylančius pavojus.

4) Elektrinių įrankių naudojimas ir priežiūra

- a) Nenaudokite jėgos. Savo darbui atlikti pasirinkite tinkamą elektrinį įrankį.**
Tinkamas elektrinis įrankis atliks darbą geriau bei saugiau ir tokiu tempu, koks numatytas jį projektuojant.

- b) Nenaudokite elektrinio įrankio, jei neveikia jo jungiklis.** *Bet kuris elektrinis įrankis, kurio jungiklis neveikia, yra pavojingas ir turi būti taisomas.*

- c) Prieš taisydami elektrinį įrankį, keisdami priedus ar padėdami jį į sandėlį, išjunkite kištuką iš maitinimo šaltinio ir (arba) atjunkite elektrinį įrankį nuo akumuliatorių bloko.** *Šios atsargumo priemonės mažina pavojų, jog elektrinis įrankis įsijungs netyčia.*

- d) Nenaudojamus elektrinius įrankius laikykite vaikams nepasiekiamoje vietoje ir neleiskite su šiuo įrankiu ar šiais nurodymais nesusipažinusiems**

asmenims juo dirbti. *Elektriniai įrankiai yra pavojingi, jei patenka į neišmokyto naudotojo rankas.*

- e) **Elektrinių įrankių priežiūra.** Patikrinkite vietas, kuriose judančios dalys turi sutapti, taip pat sudūrimus, ar nėra įtrūkimų ar kitų pažeidimų, dėl kurių įrankis gali blogai dirbti. Jei aptiksite gedimų, prieš naudodami būtinai juos pašalinkite.

Daug nelaimių atsitinka dėl netinkamos elektrinių įrankių priežiūros.

- f) **Pjovimui skirti įrankiai turi būti aštrūs ir švarūs.**

Tinkamai prižiūrėti pjovimo įrankiai, turintys aštrius ašmenis, ne taip greitai atšimpa ir todėl su jais yra lengviau dirbti.

- g) **Naudodami šį elektrinį įrankį, priedus, jo ašmenis ir t. t., vadovaukitės šiais nurodymais; taip pat atsižvelkite į darbo sąlygas ir darbo, kurį reikia atlikti, pobūdį.** *Pavojinga naudoti šį elektrinį įrankį kitiems tikslams nei numatytieji.*

- 5) **Akumulatorinio įrankio naudojimas ir priežiūra**

- a) **Įkraukite akumuliatorių tiktai krovikliuose, kuriuos rekomendavo gamintojas.** *Krovikliui, skirtam tam tikrai akumuliatorių rūšiai krauti, kyla gaisro pavojus, jei naudojamas su kitu akumuliatoriumi.*

- b) **Elektriniuose įtaisuose naudokite tik jiems skirtus akumuliatorius.** *Kitų akumuliatorių naudojimas gali sukelti sužalojimus ir gaisro pavojų.*

- c) **Saugokite nenaudojamą akumuliatorių nuo sąvaržėlių, monetų, raktų, vinių, varžtų ir kitų metalinių daiktų, kurie galėtų sukelti kontaktų šuntavimą.**

Trumpas jungimas tarp baterijos kontaktų gali sukelti nudegimus arba gaisrą.

- d) **Neteisingai naudojant iš akumulatoriaus gali ištekėti skystis. Venkite kontakto su juo. Atsitiktinio kontakto atveju nuplaukite vandeniu. Jei skystis pateko į akis, papildomai kreipkitės į gydytoją.** *Ištekantis akumulatoriaus skystis gali sukelti odos sudirginimą arba nudegimus.*

- 6) **Servisas**

Taisykite savo elektrinį įrankį tiktai pas kvalifikuotą personalą ir tiktai su originaliomis atsarginėmis dalimis. *Tai užtikrina ilgalaikį elektrinio įrankio saugumą.*

Gyvatvorių žirklių saugos nurodymai

- **Visada būkite atsargūs, kad į peilių zoną nepatektų kūno dalių. Kai juda peiliai, nešalinkite nupjautų medžiagų ir nelaikykite medžiagos, kurią reikia pjauti. Užstrigusią medžiagą ištraukite tik tada, kai prietaisas yra išjungtas.**

Jei nors akimirką būsite neatidūs, dirbdami su gyvatvorių žirkklėmis, galite sunkiai susižaloti.

- **Gyvatvorių žirkles visada neškite už rankenos ir tik tuomet, kai peiliai nebejudą. Transportuojant arba sandėliuojant gyvatvorių žirkles, ant pjovimo juostos reikia uždėti gaubtą.**

Tinkamai dirbant su gyvatvorių žirkklėmis, sumažinama rizika susižaloti peiliais.

- **Elektrinį įrankį laikykite už izoliuotų rankenų paviršių, nes peilis gali susiliesti su paslėptais elektros srovės laidais.** *Peiliui palietus laidą, kuriuo teka elektros*

srovė, metalinėse prietaiso dalyse gali atsirasti įtampa, todėl galimas elektros smūgis.

Papildomi saugos nurodymai

PAVOJUS! Mažomis dalimis galima greitai užspringti. Dėl plastikinio maišelio mažiems vaikams kyla uždusimo pavojus. Todėl surinkimo metu maži vaikai turi būti kuo toliau nuo jūsų.

Sauga darbo vietoje

Prietaisą naudokite tik pagal paskirtį ir numatytu būdu. Operatorius ar naudotojas yra atsakingas už nelaimingus atsitikimus ir pavojus, sukeltus kitiems žmonėms ar jų nuosavybei. Gresiant audrai prietaiso nenaudokite.

Saugumo nurodymai naudojant elektrines dalis

Prieš naudojimą reikią patikrinti kabelį, ar nenusidėvėjęs. Jei yra pažeidimo arba senėjimo žymių, būtina jį pakeisti. Jei reikia pakeisti prijungimo laidą, jį turi pakeisti gamintojas arba jo atstovas, kad būtų išvengta grėsmės saugai. Prietaiso nenaudokite, jei elektros kabeliai yra pažeisti arba nusidėvėję. Iškart išjunkite iš elektros šaltinio, jei kabelyje matosi įpjovimai arba yra pažeista jo izoliacija. Nelieskite kabelio, kol neišjungtas iš elektros šaltinio. Prieš ištraukdami kištuką, kabelio jungtis arba ilginimo laidą, pirmiausiai išjunkite iš elektros šaltinio. Visada atsargiai suvyniokite kabelį ir jo neužlenkite.

Prijunkite tik prie tipo lentelėje nurodytos kintamosios įtampos.

Jokiu būdu negalima įžeminti nė vienos šio prietaiso dalies. PAVOJUS! Eksploatavimo metu šis gaminys sukuria elektromagnetinį lauką. Tam tikromis sąlygomis šis laukas gali aktyviai ar pasyviai paveikti medicininių implantų veikimą. Kad būtų išvengta pavojaus situacijų, kurios gali sukelti sunkius ar mirtinus sužalojimus, asmenys su mediciniais implantais prieš šio gaminio naudojimą turi pasikonsultuoti su savo gydytoju arba implantų gamintoju.

Kabelis

Naudokite tiktai pagal HD 516 leistinus ilginimo laidus.
→ Klauskite savo kvalifikuoto elektriko.

Asmeninė sauga

Visada dėvėkite tinkamus rūbus, apsaugines pirštines ir tvirtą avalynę. Apžiūrėkite teritoriją, kurioje naudosite prietaisą, ir pašalinkite visus laidus bei kitus pašalinius objektus. Prieš naudojimą ir po stipraus smūgio reikia patikrinti mašiną, ar nėra nusidėvėjimo ar pažeidimo požymių. Jei reikia, atitinkamai sutaisyti. Jei esant gedimui prietaiso nebegalima išjungti, padėkite prietaisą ant kieto pagrindo ir prižiūrėdami laukite, kol akumuliatorius išsikraus. Sugedusį prietaisą siųskite į GARDENA servisą. Niekada nebandykite dirbti su nebaigtu surinkti prietaisu arba su prietaisu, kuriam buvo atliktos nepatvirtintos modifikacijos.

Elektrinių įrankių naudojimas ir priežiūra

Jums reikėtų žinoti, kaip išjungti prietaisą nelaimės atveju.

Niekada nelaikykite prietaiso už apsauginio gaubto.

Nenaudokite prietaiso, jei yra pažeisti apsauginiai įtaisai (apsauginis gaubtas, peilio greitojo stabdymo įtaisai).

Dirbant su prietaisu, draudžiama naudoti kopėčias.

Ištraukite akumuliatorių:

- prieš palikdami prietaisą be priežiūros;
- prieš šalindami užstrigusius daiktus;
- prieš tikrindami arba valydami prietaisą arba prieš atlikdami jos priežiūros darbus;
- jei atsitrenkėte į objektą. Prietaisą galima tik tuomet vėl naudoti, kai visiškai buvo užtikrinta, kad visas prietaisas yra saugios eksploatauoti būklės;
- jei prietaisas pradeda neįprastai stipriai vibruoti. Tokiu atveju būtina nedelsiant patikrinti. Perdėtas vibravimas gali sukelti sužalojimus;
- prieš perduodami prietaisą kitam asmeniui.

Prietaisą naudokite tiktai tada, kai temperatūra siekia nuo 0 °C iki 40 °C.

Akumulatoriaus sauga



GAISRO PAVOJUS!

Įkrovimo proceso metu įkraunamas akumuliatorius turi būti ant nedegaus, karščiui atsparaus ir elektros srovei nelaidaus pagrindo.

Esdinančius, degius ir greitai užsiliepsnojančius daiktus laikykite atokiau nuo kroviklio ir akumulatoriaus.

Įkrovimo proceso metu neuždenkite kroviklio ir akumulatoriaus.

Atsiradus dūmams ar kilus gaisrui nedelsiant ištraukite kroviklį iš elektros tinklo lizdo.

Įkrovimui galima naudoti tik originalų GARDENA kroviklį. Naudojant kitokius kroviklius, gali būti sugadinti akumulatoriai ir net kilti gaisras.



SPROGIMO PAVOJUS!

→ Saugokite prietaisą nuo karščio ir ugnies. Nedėkite ant radiatorių ir nelaikykite ilgą laiką karštoje saulėje.

Nenaudokite kroviklio lauke!

Niekada nepalikite kroviklio lietuje arba drėgmėje.

Naudokite akumuliatorių tiktai tada, kai aplinkos temperatūra yra nuo -10 °C iki +45 °C.

Nebeveikiantį akumuliatorių reikia pristatyti į tokių atliekų surinkimo punktą. Jo negalima siųsti paštu. Dėl išsamesnės informacijos kreipkitės į savo vietinę atliekų tvarkymo įmonę.

Reguliariai tikrinkite kroviklį, ar nesimato sugadinimo ir senėjimo (itrūkimų) žymių, ir naudokite tik nepriekaištingos būklės.

Pristatytas kroviklis gali būti naudojamas įkrauti tiktai pristatytą akumuliatorių.

Šiuo krovikliu draudžiama įkrauti akumuliatorius, kurių negalima įkrauti pakartotinai (gaisro pavojus).

Įkrovimo metu prietaiso naudoti negalima.
Po įkrovimo atskirkite įkroviklį nuo tinklo ir akumulatoriaus.
Įkraukite akumuliatorių tiktai nuo 10 °C iki 45 °C.
Po didelės apkrovos pirma leiskite akumuliatoriui atvėsti.

Techninė priežiūra ir laikymas



SUŽALOJIMO PAVOJUS!
Nelieskite peilių.

→ **Po darbo ar darbo pertraukos metu užstumkite apsauginį skydą.**

Visos veržlės, kaištai ir varžtai turi būti tvirtai priveržti, kad būtų užtikrintas saugus prietaiso naudojimas.
Prietaiso negalima laikyti aukštesnėje kaip 35 °C temperatūroje arba tiesioginiuose saulės spinduliuose.
Nelaikykite prietaiso statinės elektros vietose.

2. INSTALIAVIMAS

Paleidimas į eksploataciją [pav. I1]:



PAVOJUS! Kūno sužalojimai!
Pjautinis sužalojimas, jei netikėtai įsijungia prietaisas!

→ Prieš prietaiso paleidimą į eksploataciją reikia užtikrinti, kad apsauginis gaubtas ① būtų užstumtas ant peilio ②.

Įkrauti akumuliatorių [pav. I2]:

Prieš pirmą naudojimą reikia pilnai įkrauti akumuliatorių. Įkrovimo trukmė (žr. 7. TECHNINIAI DUOMENYS).
Galima įkrauti bet kokiame lygyje įkrautą akumuliatorių ir nesugadinant akumulatoriaus bet kada nutraukti įkrovimą (jokio atminties efekto).
Įkrovimo metu prietaiso įjungti negalima.



DĖMESIO!

Viršįtampis sugadina akumuliatorius ir kroviklį.

→ Įsitinkinkite, kad įtampa yra tinkama.

1. Kroviklio kabelį ③ įkiškite į akumuliatorių žirklių kištuko lizdą ④.
2. Kroviklio maitinimo bloką ⑤ įkiškite į elektros tinklo lizdą.

Krovimo metu mirksi kištuko lizdas ④ žaliai.

Akumulatorius kraunasi.

Kai kištuko lizdas ④ šviečia žaliai, akumuliatorius yra pilnai įkrautas.

Įkrovimo proceso metu reguliariai tikrinkite įkrovimo lygį.

3. Pirmiausiai ištraukite kroviklio kabelį ③ iš kištuko lizdo ④, o po to kroviklio maitinimo bloką ⑤ – iš elektros tinklo lizdo.

Kai akumulatoriaus pajėgumas smarkiai sumažėja, prietaisas išsijungia, ir reikia įkrauti akumuliatorių.

3. NAUDOJIMAS

Ijungti krūmų žirkles [pav. O1/I1]:



PAVOJUS! Kūno sužalojimai!

Sužalojimo pavojus, jei atleidus įjungimo mygtuką prietaisas neišsijungia!

→ Niekada neužtrumpinti saugos įtaisų (pvz., lipnia juosta užfiksuojant nuspauštą įjungimo blokatorių ⑥ ir (arba) įjungimo mygtuką ⑦ ant rankenos).

Paleidimas:

Prietaise yra įmontuotas įjungimo blokatorius ⑥ nuo atsitiktinio įjungimo.

1. Nuo karpomo ploto pašalinkite akmenis bei kitus daiktus.
2. Nuo peilio ② nutraukite apsauginį gaubtą ①.
3. Nustumkite į priekį įjungimo blokatorių ⑥, o tada paspauskite įjungimo mygtuką ⑦.
Prietaisas įsijungia.
4. Atleiskite įjungimo blokatorių ⑥.

Sustabdymas:

1. Atleiskite įjungimo mygtuką ⑦.
2. Užstumkite apsauginį gaubtą ① ant peilio ②.

4. TECHNINĖ PRIEŽIŪRA



PAVOJUS! Kūno sužalojimai!

Pjautinis sužalojimas, jei netikėtai įsijungia prietaisas!

→ Prieš prietaiso techninę priežiūrą reikia užtikrinti, kad apsauginis gaubtas ① būtų užstumtas ant peilio ② [pav. I1].

Valyti krūmų žirkles [pav. I1]:



PAVOJUS! Elektros smūgis!

Sužalojimo pavojus ir gaminio sugadinimo rizika.

→ Nevalykite gaminio vandeniu ar vandens srove (ypač aukšto slėgio vandens srove).

→ **Nevalykite su chemikalais, įskaitant benzina ar tirpiklius. Kai kurie iš jų gali pažeisti svarbias plastikines dalis.**

Kad būtų prailginta eksploataavimo trukmė, prieš ir po kiekvieno naudojimo reikia valyti ir apipurkšti prietaisą.

1. Gaminį valykite drėgna šluoste.
2. Peilį ② sutepkite mažo klampumo alyva (pvz., GARDENA priežiūros alyva gaminy 2366). Venkite alyvos kontakto su plastikinėmis dalimis.

5. LAIKYMAS

Naudojimo pabaiga [pav. I1]:

Gaminį laikykite vaikams neprieinamoje vietoje.

1. Iškraukite akumuliatorių. Tai prailgina akumuliatoriaus eksploataavimo trukmę.
2. Prietaisą nuvalykite (žr. 4. TECHNINĖ PRIEŽIŪRA) ir apsauginį gaubtą ① užstumkite ant peilių ②.
3. Prietaisą laikykite sausoje, nuo šalčio apsaugotoje vietoje.

Šalinimas:

(pagal Direktyvą 2012/19/ES)

Gaminio negalima šalinti su įprastomis buitinėmis atliekomis. Jį reikia šalinti pagal galiojančius vietinius aplinkosaugos reikalavimus.



GARDENA akumuliatoriuje yra ličio jonų elementų, kurie, pasibaigus jų tarnavimo laikui, turi būti šalinami atskirai nuo įprastų buitinių atliekų.



SVARBU!

Šalinkite gaminį vietiniame komunaliniame atliekų surinkimo ir perdirbimo punkte.

[Pav. S1]:

1. Visiškai iškraukite Li-Ion elementus ⑧.
2. Išimkite Li-Ion elementus ⑧ iš prietaiso.
3. Kvalifikuotai šalinkite Li-Ion elementus ⑧.

6. GEDIMŲ ŠALINIMAS



PAVOJUS! Kūno sužalojimai!

Pjautinis sužalojimas, jei netikėtai įsijungia prietaisas!

→ **Prieš šalinant prietaiso gedimus reikia užtikrinti, kad apsauginis gaubtas ① būtų užstumtas ant peilio ② [pav. I1].**

Peilio keitimas [pav. T1]:

Galima naudoti tik originalų GARDENA peilį. Naują peilį galima užsisakyti GARDENA servise.

1. Patraukite liežuvėlį ⑨ į viršų ir ištraukite dangtelį ⑩ traukdami žemyn.
2. Nuimkite peilį ②.
3. Jei reikia, išvalykite pavarų zoną ir išcentrinę pavara ⑪ sutepkite tepalu, kurio sudėtyje nėra rūgščių (vazelinu).
4. Išcentrinę pavara ⑪ pasukite į apačią.
5. Nutraukite skriejiką ⑫ nuo peilio ② užpakalinės pusės.
6. Įstumkite žiedą ⑬ į skriejiko ⑫ vidurį.
7. Naują peilį ② taip įstatykite į variklio bloką, kad išcentrinė pavara ⑪ griebtų į skriejiko ⑫ žiedą ⑬.
8. Įstumkite dangtelį ⑩, kad užsifiksuotų.

Problema	Galima priežastis	Sutrikimo / gedimo pašalinimas
Krovimo metu kištuko lizdas mirksi raudonai	Viršyta leistina akumuliatoriaus temperatūra.	→ Palaukite, kol atvės akumuliatorius. Vėl įkraukite akumuliatorių.
Per trumpas veikimo laikas	Nešvarus peilis.	→ Remiantis techninės priežiūros nurodymais išvalykite žirklių peilį ir sutepkite alyva.
Negražus pjūvis	Atšipęs arba pažeistas peilis.	→ Pakeiskite peilį (žr. aukščiau).



PASTABA:

Kitų sutrikimų / gedimų atveju kreipkitės į GARDENA serviso centrą. Remontą gali atlikti tiktai GARDENA serviso centrai bei specializuoti prekybininkai, kuriuos įgaliojo firma GARDENA.

7. TECHNINIAI DUOMENYS

Krūmų žirkklės	Vienetas	Vertė AccuCut Li (gaminys 9851)
Akumuliatoriaus talpa	Ah	2
Akumuliatoriaus įkrovimo trukmė (80 % / 100 %) (apie)	h	3,5 / 4,5
Kroviklio maitinimo blokas		
Tinklo įtampa / Tinklo dažnis	V / Hz	100 – 240 / 50 – 60
Nominalioji išėjimo srovė	mA	500
Maksimali išėjimo įtampa	V (DC)	5,5
Peilio ilgis	cm	12
Svoris (apie)	g	620
Garso slėgio lygis $L_{PA}^{1)}$ Neapibrėžtis k_{PA}	dB (A)	70 3

Krūmų žirkklės	Vienetas	Vertė AccuCut Li (gaminys 9851)
Garso galios lygis $L_{WA}^{2)}$ išmatuotas / garantuotas	dB (A)	79 / 81
Plaštakos ir rankos vibracija $a_{vhw}^{1)}$ Neapibrėžtis k_a	m/s ²	2,9 1,5

Matavimo metodai pagal: ¹⁾ EN 60745-2-15 ²⁾ RL 2000/14/EC

Kroviklio maitinimo blokas: 9850-00.610.00 EC
9850-28.610.00 UK



PASTABA: Nurodyta vibracijos emisijos vertė buvo išmatuota remiantis standartizuotu bandymo metodu ir ją galima naudoti atliekant palyginimą su kitais elektriniais įrankiais. Šią vertę taip pat galima naudoti preliminariai įvertinant poveikį. Vibracijos emisijos vertė faktinio elektrinio įrankio naudojimo metu gali keistis.

8. SERVISAS/GARANTIJA

Servisas:

Prašome kreiptis adresu, esančiu kitoje pusėje.

Garantijos dokumentas:

Jei atsitiks kas nors, kas numatyta garantiniame pareiškime, paslaugos teikėjas paslaugą teiks nemokamai.

GARDENA Manufacturing GmbH visiems originaliems naujiems GARDENA gaminiams suteikia 2 metų garantiją nuo pirmojo pirkimo dienos pas prekybininką, jei gaminiai buvo naudojami tiktai asmeniniams tikslams. Antrinėse rinkose pirktiems gaminiams ši gamintojo garantija negalioja. Ši garantija taikoma visiems esminiems gaminio trūkumams, kurie akivaizdžiai atsirado dėl medžiagos defektų ar gamybos klaidų. Garantija bus vykdoma suteikiant dirbantį pakaitinį produktą arba pataisant sugedusį jums nemokamai atsiųstą produktą; pasilikame sau teisę, kurią iš šių parinkčių pasirinkti. Ši paslauga teikiama atsižvelgiant į toliau nurodytas sąlygas.

- Įrenginys naudotas tik tiems tikslams, kuriems jis yra skirtas, kaip rekomenduojama naudojimo instrukcijose.
- Nei pirkėjas, nei trečiasis asmuo nebandė atidaryti ar remontuoti gaminio.
- Eksploatavimui buvo naudojamos tiktai originalios GARDENA atsarginės ir susidėvinčios dalys.

- Pateikiamas pirkimo dokumentas.

Įprastiniam dalių ir komponentų (pavyzdžiui, geležčių, geležčių tvirtinimo dalių, turbinų, elektros lemputių, trapecinių ir krumplyuotų diržų, rotorijų, oro filtrų, žvakių) susidėvimui, vizualiniams pokyčiams bei susidėvimui ir suvartojimo dalimis garantija netaikoma.

Gamintojo garantija apsiriboja pakeitimu arba trūkumų pašalinimu pagal anksčiau nurodytas sąlygas. Kitos pretenzijos jums, kaip gamintojui, pvz., dėl žalos atlyginimo, pagal gamintojo garantiją nėra pagrįstos. Ši gamintojo garantija, savaime suprantama, **neturi įtakos** prekybininkui/pardavėjui reiškiamoms garantinėms pretenzijoms pagal įstatymą arba sutartį.

Gamintojo garantijai taikoma Vokietijos Federacinės Respublikos teisė.

Garantiniu atveju prašom atsiųsti sugedusį gaminį su pirkimo dokumento kopija ir gedimo aprašymu apmokėjus siuntimo išlaidas GARDENA servisui adresu.

Susidėvinčios dalys:

Susidėvinčioms dalims – peiliui ir ekscentrinei pavarai – garantija netaikoma.

SK Zodpovednosť za produkt

V súlade s nemeckými právnymi predpismi upravujúcimi zodpovednosť za výrobok týmto výslovne prehlasujeme, že nenesieme žiadnu zodpovednosť za škody spôsobené našimi výrobkami, v prípade ktorých neboli náležité opravy vykonané servisným partnerom schváleným spoločnosťou GARDENA alebo neboli použité diely spoločnosti GARDENA alebo diely schválené spoločnosťou GARDENA.

EL Ευθύνη προϊόντος

Σύμφωνα με τον γερμανικό νόμο περί Ευθύνης για τα Προϊόντα, με το παρόν δηλώνουμε ρητώς ότι δεν αποδεχόμαστε καμία ευθύνη για τυχόν ζημιές που προκύπτουν από τα προϊόντα μας εάν αυτά δεν έχουν επισκευαστεί σωστά από κάποιον εγκεκριμένο συνεργάτη επισκευών της GARDENA ή εάν δεν έχουν χρησιμοποιηθεί αυθεντικά εξαρτήματα GARDENA ή εξαρτήματα εγκεκριμένα από την GARDENA.

SL Odgovornost proizvajalca

V skladu z nemškimi zakoni o odgovornosti za izdelke, izrecno izjavljajo, da ne sprejemamo nobene odgovornosti za škodo, ki jo povzročijo naši izdelki, če teh niso ustrezno popravili GARDENINI odobreni servisni partnerji ali pri tem niso bili uporabljeni originalni GARDENINI nadomestni deli ali GARDENINIMI homologiranimi nadomestnimi deli.

HR Pouzdanost proizvoda

Sukladno njemačkom zakonu o pouzdanosti proizvoda, ovime izričito izjavljujemo kako ne prihvaćamo nikakvu odgovornost za oštećenja na našim proizvodima nastala uslijed neispravnog popravka od strane servisnog partnera kojeg odobrava GARDENA ili uslijed nekorištenja originalnih GARDENA dijelova ili dijelova koje odobrava GARDENA.

RO Răspunderea pentru produs

În conformitate cu Legea germană privind răspunderea pentru produs, declarăm în mod expres prin prezentul document că nu acceptăm nicio răspundere pentru defecțiunile suferite de produsele noastre atunci când acestea nu au fost reparate în mod corect de un atelier de service partener, aprobat de GARDENA, sau când nu au fost utilizate piese GARDENA originale sau piese autorizate de GARDENA.

BG Отговорност за вреди, причинени от стоки

Съгласно германския Закон за отговорността за вреди, причинени от стоки, с настоящото изрично декларираме, че не носим отговорност за щети, причинени от нашите продукти, ако те не са били правилно ремонтирани от одобрен от GARDENA сервиз или ако не са използвани оригинални части на GARDENA или части, одобрени от GARDENA.

ET Tootevastutus

Vastavalt Saksamaa tootevastutusseadusele deklareerime käesolevaga selgesõnaliselt, et me ei kanna mingisugust vastutust meie toodetest tingitud kahjude eest, kui need tooted ei ole korrektselt parandatud GARDENA heakskiidetud hoolduspartneri poolt või kui parandamisel ei ole kasutatud GARDENA originaalosi või GARDENA volitatud osi.

LT Gaminio patikimumas

Mes aiškiai pareiškiame, kad, atsižvelgiant į Vokietijos gaminių patikimumo įstatymą, neprisiimame atsakomybės dėl bet kokios žalos, patirtos dėl mūsų gaminių, jeigu jie buvo netinkamai taisomi arba jų dalys buvo pakeistos neoriginaliomis GARDENA dalimis ar nepatvirtintomis dalimis, arba jeigu remonto darbai buvo atliekami ne GARDENA techninės priežiūros centro specialistų.

LV Atbildība par produkcijas kvalitāti

Saskaņā ar Vācijas likumu par atbildību par produkcijas kvalitāti ar šo mēs paziņojam, ka neuzņemamies atbildību par bojājumiem, kas radušies, lietojotūsu izstrādājumus, kuru remontu nav veicis uzņēmuma GARDENA apstiprināts apkopes partneris vai kuru remontam netika izmantotas oriģinālās GARDENA detaļas vai detaļas, kuru lietošanu apstiprinājis uzņēmums GARDENA.

SK EÚ vyhlásenie o zhode

Dolu podpísaná spoločnosť GARDENA Germany AB, PO Box 7454, S-103 92 Stockholm, Švédsko týmto osvedčuje, že nižšie uvedené jednotky boli v súlade s harmonizovanými usmerneniami EÚ, normami EÚ v oblasti bezpečnosti a špecifickými normami týkajúcimi sa produktu v čase opustenia výrobného závodu. Toto osvedčenie stráca platnosť, ak boli jednotky zmenené bez nášho súhlasu.

EL Δήλωση Συμμόρφωσης EK

H υπογεγραμμένη εταιρεία, GARDENA Germany AB, PO Box 7454, S-103 92 Stockholm, Σουηδία, πιστοποιεί ότι, κατά την έξοδο από το εργοστάσιο, οι μονάδες που αναφέρονται κατωτέρω συμμορφώνονται με τις εναρμονισμένες οδηγίες ΕΕ, τα πρότυπα ασφαλείας της ΕΕ και τα συγκεκριμένα πρότυπα προϊόντος. Αυτό το πιστοποιητικό καθίσταται άκυρο εάν οι μονάδες έχουν τροποποιηθεί χωρίς την έγκρισή μας.

SL Izjava ES o skladnosti

Spodaj podpisana, GARDENA Germany AB, PO Box 7454, S-103 92 Stockholm, Švedska, s to izjavo potrjuje, da je bila spodaj navedena enota ob izhodu iz tovarne skladna z usklajenimi smernicami EU, standardi EU za varnost in standardi, specifičnimi za izdelek. Izjava postane neveljavna v primeru neodobrene spremembe enote.

HR Izjava o usklađenosti EZ

Niže potpisana GARDENA Germany AB, PO Box 7454, S-103 92 Stockholm, Švedska, ovime potvrđuje kako su u nastavku navedene jedinice prilikom napuštanja tvornice bile u skladu s usklađenim smjernicama EU, EU sigurnosnim standardima i standardima specifičnima za proizvod. Ova certifikacija poništava se ako se jedinice izmjenjuju bez odobrenja.

RO Declarație de conformitate CE

Subscrisa, GARDENA Germany AB, PO Box 7454, S-103 92 Stockholm, Suedia, certifică prin prezenta că, la momentul ieșirii din fabrica noastră, unitățile indicate mai jos sunt în conformitate cu directivele UE armonizate, cu standardele UE de siguranță și cu standardele specifice ale produsului. Prezentul certificat devine nul dacă unitățile sunt modificate fără aprobarea noastră.

BG Декларация за съответствие на ЕО

С настоящото долуподписаната, GARDENA Germany AB, PO Box 7454, S-103 92 Stockholm, Швеция, удостоверява, че при напускане на фабриката модулите, посочени по-долу, са в съответствие с хармонизираните директиви на ЕС, стандартите на ЕС за безопасност и специфичните за продукта стандарти. Този сертификат става невалиден, ако модулите са променени без нашето одобрение.

ET EÜ vastavusdeklaratsioon

Allakirjutanu GARDENA Germany AB, PO Box 7454, S-103 92 Stockholm, Rootsi, kinnitab käesolevaga, et tehases väljumisel vastavad allpool nimetatud seadmed harmoneeritud EL-i suunistele, EL-i ohutusstandarditele ja tootele eriomastele standarditele. See vastavuskinnitus kaotab kehtivuse, kui seadet muudetakse ilma meie heakskiiduta.

LT EB atitikties deklaracija

GARDENA Germany AB, PO Box 7454, S-103 92 Stockholm, Sweden, garantuoja, kad iš gamyklos siunčiami toliau nurodyti įrenginiai atitinka suderintus EB reikalavimus, EB saugos ir konkretaus gaminio standartus. Pakeitus gaminį be mūsų patvirtinimo, nutraukiamas šio sertifikato galiojimas.

LV EK atbilstības deklarācija

Uzņēmums GARDENA Germany AB, PO Box 7454, S-103 92 Stockholm, Zviedrija, ar parakstu apliecina, ka tālāk minētās vienības, pamatot rūpnīcu, atbilst saskaņotajām ES vadlīnijām, ES drošības standartiem un izstrādājumam specifiskajiem standartiem. Šis sertifikāts tiek anulēts, ja šīs vienības tiek modificētas bez mūsu apstiprinājuma.

<p>Popis produktu: Περιγραφή του προϊόντος: Opis izdelka: Opis proizvoda: Descrierea produsului: Описание на продукта: Toote kirjeldus: Gaminio aprašas: Izstrādājuma apraksts:</p>	<p>Nožnice na kroviny Ψαλίδι θάμνων Škarje za grmovje Škare za grmlje Foarfecă pentru arbuști Ножица за храсти Põõsakäärid Krūmju žirklēš Dzīvzogu šķēres</p>	<p>Hladiny hluku: Επίπεδο θορύβου: Raven zvočne moči: Razina buke: Nivel de zgomot: Ниво на шум: Mūratase: Triukšmo lygis: Trokšņa līmenis :</p> <p>namerané/zaručené μετρημένο/εγγυημένο izmerjena/zagotovljena mjerena/zajamčena mäsurat/garantat измерено/гарантирано mõõdetud/garanteeritud išmatuotas/garantuojamas mēritais/garantētais</p>
<p>Typ produktu: Τύπος προϊόντος: Vrsta izdelka: Vrsta proizvoda: Tip produs: Тип продукт: Tootetüüp: Gaminio tipas: Produkta veids:</p>	<p>Objednávacie číslo: Κωδικός είδους: Številka izdelka: Kataloški broj: Cod articol: Артикул номер: Artiklinumber: Dalies numeris: Artikula numurs:</p> <p>79 dB (A)/81 dB (A)</p> <p>Smernice EÚ: Οδηγίες ΕΚ: Direktive EU: EC direktive: Directive CE: Директиви на ЕО: EÚ direktiivid: EB direktyvos: EK direktīvas:</p> <p>2006/42/EG 2014/30/EG 2011/65/EG 2000/14/EG</p> <p>Ladegerät / Battery charger: 2014/35/EG</p>	
<p>AccuCut Li</p>	<p>9851</p>	

Harmonisierte EN-Normen / Harmonised EN:

EN ISO 12100
EN 60745-1
EN 60745-2-15

Ladegerät/ Battery charger:
EN 60335-1
EN 60335-2-29

Batterie/ Battery:
EN 62133-2

Hinterlegte Dokumentation:
GARDENA
Technische Dokumentation,
M. Kugler, 89079 Ulm

Deposited Documentation:
GARDENA
Technical Documentation,
M. Kugler, 89079 Ulm

Documentation déposée:
Documentation technique
GARDENA,
M. Kugler, 89079 Ulm

Konformitätsbewertungs-
verfahren:
Nach 2000/14/EG
Art. 14 Anhang V

Conformity Assessment
according to:
2000/14/EC Procedure:
art. 14 Annex V

Procédure d'évaluation
de la conformité:
Selon 2000 /14 /CE
art. 14 Annexe V

Ulm, 01.07.2019
Ulm, 01.07.2019
Ulm, 01.07.2019
Ulm, dana 01.07.2019
Ulm, 01.07.2019
Улм, 01.07.2019
Ulm, 01.07.2019
Ulm, 01.07.2019
Ulme, 01.07.2019

Splnomocnený
Ο εξουσιοδοτημένος
Pooblaščenec
Ovlaštena osoba
Conducerea tehnică
Упълномощен
Volitatus esindaja
Įgaliotasis atstovas
Pilnvarotā persona

Rok udelenia značky CE:
Έτος σήματος CE:
Leto namestitve CE-oznake:
Godina dobivanja CE oznake:
Anul de marcare CE:
Година на поставяне на CE-маркировка:
CE-märgistuse paigaldamise aasta:
Metai, kada pažymėta CE-ženklui:
CE-marķējuma uzlikšanas gads:

2015



Reinhard Pompe
Vice President

Deutschland / Germany

GARDENA Manufacturing GmbH
Central Service
Hans-Lorenser-Straße 40
D-89079 Ulm
Produktfragen:
(+49) 731 490-123
Reparaturen:
(+49) 731 490-290
service@gardena.com

Albania

COBALT Sh.p.k.
Rr. Siri Kodra
1000 Tirana

Argentina

Husqvarna Argentina S.A.
Av.del Libertador 5954 –
Piso 11 – Torre B
(C1428ARP) Buenos Aires
Phone: (+54) 11 5194 5000
info.gardena@ar.husqvarna.com

Armenia

Garden Land Ltd.
61 Tigran Mets
0005 Yerevan

Australia

Husqvarna Australia Pty. Ltd.
Locked Bag 5
Central Coast BC
NSW 2252
Phone: (+ 61) (0) 2 4352 7400
customer.service@husqvarna.com.au

Austria / Österreich

Husqvarna Austria GmbH
Industriezeile 36
4010 Linz
Tel. : (+43) 732 77 01 01-485
service.gardena@
husqvarnagroup.com

Azerbaijan

Firm Progress
a. Aliyev Str. 26A
1052 Baku

Belgium

Husqvarna België nv/sa
Gardena Division
Rue Egide Van Ophem 111
1180 Uccle / Ukkel
Tel.: (+32) 2 720 92 12
Mail: info@gardena.be

Bosnia / Herzegovina

SILK TRADE d.o.o.
Industrijska zona Bukva bb
74260 Tešanj

Brazil

Husqvarna do Brasil Ltda
Av. Francisco Matarazzo,
1400 – 19º andar
São Paulo – SP
CEP: 05001-903
Tel: 0800-112252
marketing.br.husqvarna@
husqvarna.com.br

Bulgaria

AGROLAND България АД
бул. 8 Декември, № 13
Офис 5
1700 Студентски град
София
Tel.: (+359) 2466 6910
info@agroland.eu

Canada / USA

GARDENA Canada Ltd.
100 Summerlea Road
Brampton, Ontario L6T 4X3
Phone: (+1) 905 792 93 30
info@gardenacanada.com

Chile

Maquinarías Agroforestales
Ltda. (Maga Ltda.)
Santiago, Chile
Avda. Chesterton
8355 comuna Las Condes
Phone: (+56) 2 202 4417
Dalton@maga.cl
Zipcode: 7560330

China

Husqvarna (Shanghai)
Management Co., Ltd.
富世华 (上海) 管理有限公司
3F, Benq Square B,
No.207, Song Hong Rd.,
Chang Ning District,
Shanghai, PRC. 200335
上海市长宁区淞虹路207号明
基广场B座3楼, 邮编: 200335

Colombia

Husqvarna Colombia S.A.
Calle 18 No. 68 D-31, zona
Industrial de Montevideo
Bogotá, Cundinamarca
Tel. 571 2922700 ext. 105
jairo.salazar@husqvarna.com.co

Costa Rica

Compania Exim
Euroberoamericana S.A.
Los Colegios, Moravia,
200 metros al Sur del Colegio
Saint Francis – San José
Phone: (+506) 297 68 83
exim_euro@racsa.co.cr

Croatia

Husqvarna Austria GmbH
Industriezeile 36
4010 Linz
Tel. : (+43) 732 77 01 01-485
service.gardena@
husqvarnagroup.com

Cyprus

Med Marketing
17 Digeni Akrita Ave
P.O. Box 27017
1641 Nicosia

Czech Republic

Husqvarna Česko s.r.o.
Türkova 2319/5b
149 00 Praha 4 – Chodov
Bezplatná infolinka :
800 100 425
servis@cz.husqvarna.com

Denmark

GARDENA DANMARK
Lejrevej 19, st.
3500 Værløse
Tlf.: (+45) 70 26 47 70
husqvarna@husqvarna.dk
www.gardena.com / dk

Dominican Republic

BOSQUESA, S.R.L
Carretera Santiago Licey
Km. 5 ½
Esquina Copal II.
Santiago
Dominican Republic
Phone: (+809) 736-0333
joserbosquesa@claro.net.do

Ecuador

Husqvarna Ecuador S.A.
Arupos E1-181 y 10 de
Agosto Quito, Pichincha
Tel. (+593) 22800739
francisco.jacome@
husqvarna.com.ec

Estonia

Husqvarna Eesti OÜ
Valdeku 132
EE-11216 Tallinn
info@gardena.ee

Finland

Oy Husqvarna Ab
Gardena Division
Lautatarhankatu 8 B / PL 3
00581 HELSINKI
www.gardena.fi

France

Husqvarna France
9/11 Allée des pierres mayettes
92635 Gennevilliers Cedex
France
http : //www.gardena.com/ fr
N° AZUR: 0 810 00 78 23
(Prix d'un appel local)

Georgia

Transporter LLC
8/57 Beliashevili street
0159 Tbilisi, Georgia
Phone: (+995) 322 14 71 71

Great Britain

Husqvarna UK Ltd
Preston Road
Aycliffe Industrial Park
Newton Aycliffe
County Durham
DL5 6UP
info.gardena@husqvarna.co.uk

Greece

Π.ΠΑΠΑΔΟΠΟΥΛΟΣ ΑΕΒΕ
Λεωφ. Αθηνών 92
Αθήνα
T.K.104 42
Ελλάδα
Τηλ. (+30) 210 5193 100
info@papadopoulos.com.gr

Hungary

Husqvarna Magyarország Kft.
Ezred u. 1-3
1044 Budapest
Telefon: (+36) 1 251-4161
vezoszolgalat.husqvarna@
husqvarna.hu

Iceland

Ó. Johnson & Kaaber
Tunguhalsi 1
110 Reykjavik
ooj@oik.is

Ireland

Husqvarna UK Ltd
Preston Road
Aycliffe Industrial Park
Newton Aycliffe
County Durham
DL5 6UP
info.gardena@husqvarna.co.uk

Italy

Husqvarna Italia S.p.A.
Via Santa Vecchia 15
23868 VALMADRERA (LC)
Phone: (+39) 0341.203.111
assistenza.italia@it.husqvarna.com

Japan

KAKUICHI Co. Ltd.
Sumitomo Realty &
Development Kojimachi
BLDG. 8F
5-1 Nibanncyo
Chiyoda-ku
Tokyo 102-0084
Phone: (+81) 33 264 4721
m_ishihara@kaku-ichi.co.jp

Kazakhstan

LAMED Ltd.
155/1, Tazhibayevoi Str.
050060 Almaty
IP Schmidt
Abayavenue 3B
110 005 Kostanay

Korea

Kyung Jin Trading CO.,LTD.
107-4, SunDuk Bld.,
YangJae-dong,
Seocho-gu,
Seoul, (zipcode: 137-891)
Phone: (+82) (0)2 574-6300

Kyrgyzstan

Alye Maki
av. Moladaya Guardir J 3
720014
Bishkek

Latvia

Husqvarna Latvija SIA
Ulbrokas 19A
LV-1021 Riga
info@gardena.lv

Lithuania

UAB Husqvarna Lietuva
Ateities pl. 77C
LT-52104 Kaunas
info@gardena.lt

Luxembourg

Magasins Jules Neuberg
39, rue Jacques Stas
Luxembourg-Gasperich 2549
Case Postale No. 12
Luxembourg 2010
Phone: (+352) 40 14 01
api@neuberg.lu

Mexico

AFOSA
Av. Lopez Mateos Sur # 5019
Col. La Calma 45070
Zapopan, Jalisco, Mexico
Phone: (+52) 33 3818-3434
icornejo@afosa.com.mx

Moldova

Convel S.R.L.
290A Muncesti Str.
2002 Chisinau

Netherlands

Husqvarna Nederland B.V.
GARDENA Division
Postbus 50131
1305 AC ALMERE
Phone: (+31) 36 521 00 10
info@gardena.nl

Neth. Antilles

Jonka Enterprises N.V.
Sta. Rosa Weg 196
P.O. Box 8200
Curaçao
Phone: (+599) 9 767 66 55
pgm@jonka.com

New Zealand

Husqvarna New Zealand Ltd.
PO Box 76-437
Manukau City 2241
Phone: (+64) (0) 9 9202410
support.nz@husqvarna.co.nz

Norway

Husqvarna Norge AS
Gardena Division
Trøskenveien 36
1708 Sarpsborg
info@gardena.no

Peru

Husqvarna Perú S.A.
Via Ramón Cárcamo 710
Lima 1
Tel: (+51) 1 3320400 ext. 416
juan.remuzgo@husqvarna.com

Poland

Husqvarna
Poland Spółka z o.o.
ul. Wysockiego 15 b
03-371 Warszawa
Phone: (+48) 22 330 96 00
gardena@husqvarna.com.pl

Portugal

Husqvarna Portugal, SA
Lagoa - Albarraque
2635 - 595 Rio de Mouro
Tel.: (+351) 21 922 85 30
Fax : (+351) 21 922 85 36
info@gardena.pt

Romania

Madex International Srl
Soseaua Odaii 117-123,
RO 013603 București, S1
Phone: (+40) 21 352.76.03
madex@ines.ro

Russia / Россия

ООО „Хускварна“
141400, Московская обл.,
г. Химки,
улица Ленинградская,
владение 39, стр.6
Бизнес Центр
„Химки Бизнес Парк“,
помещение ОВ02_04
http://www.gardena.ru

Serbia

Domel d.o.o.
Autoput za Novi Sad bb
11273 Belgrade
Phone: (+381) 1 18 48 88 12
miroslav.jejina@domel.rs

Singapore

Hy-Ray PRIVATE LIMITED
40 Jalan Pemimpin
#02-08 Tat Ann Building
Singapore 577185
Phone: (+65) 6253 2277
shiyang@hyray.com.sg

Slovak Republic

Husqvarna Česko s.r.o.
Türkova 2319/5b
149 00 Praha 4 – Chodov
Bezplatná infolinka:
800 154 044
servis@sk.husqvarna.com

Slovenia

Husqvarna Austria GmbH
Industriezeile 36
4010 Linz
Tel. : (+43) 732 77 01 01-485
service.gardena@
husqvarnagroup.com

South Africa

Husqvarna
South Africa (Pty) Ltd
Postnet Suite 250
Private Bag X6,
Cascades, 3202
South Africa
Phone: (+27) 33 846 9700
info@gardena.co.za

Spain

Husqvarna España S.A.
Calle de Rivas nº 10
28052 Madrid
Phone: (+34) 91 708 05 00
atencioncliente@gardena.es

Suriname

Agrofix n.v.
Verlengde Hogestraat #22
Phone: (+597) 472426
agrofix@sr.net
Pobox : 2006
Paramaribo
Suriname – South America

Sweden

Husqvarna AB
Gardena Division
S-561 82 Huskvarna
gardenaorder@husqvarna.se

Switzerland / Schweiz

Husqvarna Schweiz AG
Consumer Products
Industriestrasse 10
5506 Mägenwil
Phone: (+41) (0) 62 887 37 90
info@gardena.ch

Turkey

Dost Bahçe Diş Ticaret
Mümessilik A.Ş
Yunus Mah. Adil Sok. No: 3
İc Kapi No: 1 Kartal
34873 İstanbul
Phone: (+90) 216 38 93 939
info@dostbahce.com.tr

Ukraine / Україна

ТОВ «Хускварна Україна»
вул. Васильківська, 34,
офіс 204-г
03022, м. Київ
Тел. (+38) 044 498 39 02
info@gardena.ua

Uruguay

FELI SA
Entre Rios 1083 CP 11800
Montevideo – Uruguay
Tel : (+598) 22 03 18 44
info@felisa.com.uy

Venezuela

Corporación Casa y Jardín C.A.
Av. Caroní, Edif. Trezmen, PB.
Colinas de Bello Monte.
1050 Caracas.
Tlf : (+58) 212 992 33 22
info@casayjardin.net.ve

9851-29.960.05/0719
© GARDENA Manufacturing GmbH
D-89070 Ulm
http://www.gardena.com