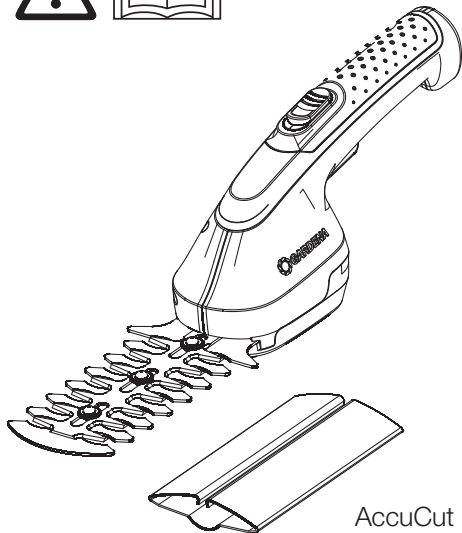


 **GARDENA®**



EAC 



AccuCut Li
Art. 9851-29

SK **Návod na obsluhu**

Nožnice na kroviny

EL **Οδηγίες χρήσης**

Ψαλίδι θάμνων

RU **Инструкция по эксплуатации**

Ножницы для кустарников

SL **Navodilo za uporabo**

Škarje za grmovje

HR **Upute za uporabu**

Škare za grmlje

SR/ **Uputstvo za rad**

BS Makaze za žbunje

UK **Інструкція з експлуатації**

Акумуляторний кущоріз

RO **Instrucțiuni de utilizare**

Foarfecă pentru arbuști

TR **Kullanma Kılavuzu**

Çalı makası

BG **Инструкция за експлоатация**

Ножица за храсти

SQ **Manual përdorimi**

Prerëse ligustrash

ET **Kasutusjuhend**

Põõsakäärid

LT **Ekspluatavimo instrukcija**

Krūmų žirkklės

LV **Lietošanas instrukcija**

Dzīvžogo šķēres

SK

EL

RU

SL

HR

SR/
BS

UK

RO

TR

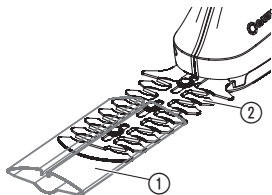
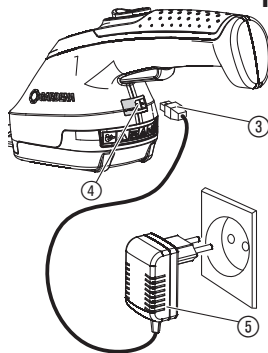
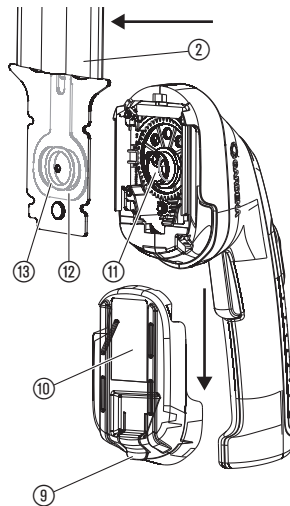
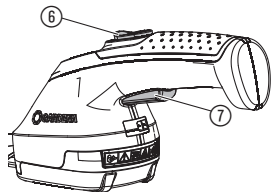
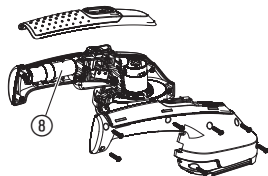
BG

SQ

ET

LT

LV

I1**I2****T1****O1****S1**

GARDENA Dzīvžogu šķēres AccuCut Li

1. DROŠĪBA	167
2. INSTALĀCIJA	173
3. LIETOŠANA	174
4. APKOPE	175
5. UZGLABĀŠANA	175
6. KĻŪDU NOVĒRŠANA	176
7. TEHNISKIE DATI	177
8. SERVISS/GARANTIJA	178

Originālās instrukcijas tulkojums.



Šo izstrādājumu nedrīkst lietot personas (ieskaitot bērnus) ar ierobežotām psihiskām un garīgām spējām un nepietiekošu pieredzi un/vai

nepietiekošām zināšanām; šādas personas drīkst lietot izstrādājumu tikai par drošību atbildīgas personas uzraudzībā vai pēc tādas personas instrukcijām par izstrādājuma lietošanu. Bērniem jābūt uzraudzībā, lai nodrošinātu, ka viņi nespēļējas ar izstrādājumu. Mēs iesakām ar izstrādājumu strādāt tikai personām, kas ir sasniegušas 16 gadu vecumu.

Lietošana atbilstoši noteiktajam mērķim:

GARDENA Dzīvžogu šķēres ir paredzētas atsevišķu zaru, krūmu un dzīvžogu griešanai ģimenes un savvaļas dārzos.

BĪSTAMI! Miesas bojājums!

Ierīci nedrīkst izmantot zālienu/zālienu apmaļu griešanai vai sasmalcināšanai kompostēšanas ziņā.

1. DROŠĪBA

SVARĪGI!

Lūdzu, uzmanīgi izlasiet un rūpīgi uzglabāiet šo lietošanas instrukciju.

Ja šo izstrādājumu neizmanto pareizi, tas var būt bīstams! Šis izstrādājums var nopietni savainot operatoru un citus cilvēkus. Izmantojot šo izstrādājumu, jāievēro visi brīdinājumi un drošības norādījumi,

lai nodrošinātu piemērotu drošības un efektivitātes līmeni. Operators ir atbildīgs par šo rokasgrāmatā iekļauto un uz izstrādājuma atzīmēto brīdinājumu un drošības norādījumu ievērošanu. Nekad neizmantojiet šo izstrādājumu, ja raāotāja nodrošinātais zāles savācējgrozis vai aizsargi neatrodas pareizajā stāvoklī.

Simboli uz izstrādājuma:



Izlasiet lietošanas instrukciju.



BĪSTAMI!

Griezes mehānisms kādu laiku turpina kustēties pēc motora atslēgšanas.



Bīstami – Turiet rokas drošā attālumā no naža.



BĪSTAMI!

Bīstamā zonā nedrīkst atrasties nepiederošas personas.



Nepakļaujiet lietus un citu šķidrumu iedarbībai. Lietus laikā neatstājiet ārā.

Vispārīgi brīdinājumi par elektroinstrumentu drošību



BRĪDINĀJUMS!

Izlasiet visus drošības brīdinājumus un instrukcijas.

Brīdinājumu un instrukciju neievērošana var izraisīt elektriskās strāvas triecienu, ugunsgrēku un/vai smagus miesas bojājumus.

Uzglabājiet visus brīdinājumus un instrukcijas, lai tos turpmāk varētu lietot.

Brīdinājumu tekstā lietotais termins “elektroinstrumenti” apzīmē ar strāvu darbināmu (vadu) elektroinstrumentu vai ar akumulatoru darbināmu (bezvadu) elektroinstrumentu.

1) Darba zonas drošība

a) **Nodrošiniet, lai darba zona būtu tīra un labi apgaismota.**

Nekārtīgās vai tumšās vietās iespējami negadījumi.

b) **Nedarbiniet elektroinstrumentus sprādzienbīstamā vidē, piemēram, uzliesmojošu šķidrumu, gāzu vai putekļu klātbūtnē.** Elektroinstrumenti rada dzirksteles, kas var aizdedzināt putekļus vai izgarojumu tvaikus.

c) **Elektroinstrumenta darbināšanas laikā tā tuvumā nedrīkst atrasties bērni un citas nepiederošas personas.** Nevēribas dēļ var zaudēt vadību pār ierīci.

2) Elektrodrošība

a) **Elektroinstrumenta kontaktspraudņiem ir jāatbilst kontaktligzdai.** Nekādā veidā nepārveidojiet kontaktspraudni. Nelietojiet nekādus spraudsavienojumus kopā ar iezemētiem elektroinstrumentiem.

Lietojot nepārveidotus kontaktspraudņus un atbilstošas kontaktligzdas, tiek samazināts elektriskās strāvas triecienu risks.

b) **Izvairieties no saskares ar iezemētām virsmām, piemēram, caurulēm, radiatoriem, plītiem un ledusskapjiem.** Elektriskās strāvas triecienu risks palielinās, ja jūsu ķermenis ir iezemēts.

c) **Nepakļaujiet elektroinstrumentus lietus vai mitruma iedarbībai.**

Ūdens iekļūšana elektroinstrumentos palielina elektriskās strāvas trieciena risku.

d) Pareizi izmantojiet vadu. Nekad lietojiet vadu, lai elektroinstrumentu pārvietotu, vilktu vai izslēgtu. Neturiet vadu karstumā un eļļu, asmeņu vai kustīgu daļu tuvumā. Bojāti vai sapinušies vadi palielina elektriskās strāvas trieciena risku.

e) Darbinot elektroinstrumentu ārpus telpām, izmantojiet pagarinātāju, kas piemērots lietošanai ārpus telpām.

Izmantojot vadu, kas ir paredzēts lietošanai ārpus telpām, tiek samazināts elektriskās strāvas trieciena risks.

f) Ja nevar izvairīties no elektroinstrumenta darbināšanas mitrās vietās, izmantojiet barošanu, kas aizsargāta ar noplūdes strāvas aizsardzības ierīcēm. Noplūdes strāvas aizsardzības ierīču izmantošana samazina elektriskās strāvas trieciena risku.

3) Personiskā drošība

a) Darbinot elektroinstrumentu, esiet piesardzīgs, sekojiet līdzi tam, ko darāt, un lietojiet veselo saprātu. Nelietojiet elektroinstrumentu, ja esat noguris vai atrodaties narkotisku vielu, alkohola vai medikamentu iedarbībā.

Mirkļīs neuzmanības elektroinstrumentu darbināšanas laikā var izraisīt smagus miesas bojājumus.

b) Lietojiet personiskos aizsarglīdzekļus. Vienmēr izmantojiet acu aizsargus. Aizsarglīdzekļi, piemēram, pretputekļu maska, neslidoši drošības apavi, ķivere vai dzirdes aizsargierīces, kas izmantoti atbilstošos apstākļos, pasargās no savainojumiem.

c) Pasargājiet ierīci no nejaušas iedarbināšanas Pirms ierīces pacelšanas, pārvietošanas vai pievienošanas strāvas avotam un/vai akumulatora blokam pārliecinieties, vai slēdzis ir izslēgtā stāvoklī. Elektroinstrumentu pārvietošana, turot pirkstu uz slēdža, vai sprieguma padeve elektroinstrumentiem, kuriem ir ieslēgts slēdzis, var izraisīt negadījumus.

d) Pirms ieslēdzat elektroinstrumentu, noņemiet visas regulēšanas atslēgas vai uzgriežņatslēgas. Uzgriežņatslēga vai atslēga, kas atstāta piestiprināta pie elektroinstrumentu rotējošās daļas, var izraisīt miesas bojājumus.

e) Pārmērīgi neizstiepiet rokas. Vienmēr pareizi atbalstieties un noturiet līdzsvaru. Tādējādi nodrošināsiet efektīvāku elektroinstrumenta vadību neparedzētās situācijās.

f) Lietojiet piemērotu apģērbu. Nevelciet brīvu apģērbu vai rotaslietas. Nodrošiniet, lai mati, apģērbs un cimdi nenonāktu kustīgo daļu tuvumā. Brīvs apģērbs, rotaslietas un gari mati var iekļerties kustīgajās daļās.

g) Ja ierīces ir paredzēts pievienot putekļu nosūkšanas un savākšanas ierīcēm, nodrošiniet, lai tās tiktu pareizi pievienotas un izmantotas. Putekļu savācēju izmantošana var samazināt ar putekļiem saistīto kaitīgumu.

4) Elektroinstrumenta lietošana un apkope

a) Nesteidziniet elektroinstrumenta darbību. Izmantojiet darbam piemērotāko elektroinstrumentu.

Pareizā elektroinstrumenta darbs būs efektīvāks un drošāks, strādājot tam paredzētajā ātrumā.

- b) Nelietojiet elektroinstrumentu, ja nedarbojas tā slēdzis. Elektroinstruments, kuram nedarbojas slēdzis, ir bīstams, un tas ir jāremontē.
- c) Pirms veicat kādus pielāgojumus, maināt piederumus vai novietojat elektroinstrumentu glabāšanā, atvienojiet kontaktspraudni no strāvas avota un/vai akumulatora bloku – no elektroinstrumenta. Šādi profilaktiski drošības pasākumi samazina elektroinstrumenta nejaušas iedarbināšanas risku.
- d) Uzglabājiet elektroinstrumentus bērniem nepieejamās vietās un neļaujiet tos darbināt personām, kas nepazīna elektroinstrumenta darbību vai nav iepazinušas ar šiem norādījumiem. Elektroinstrumenti ir bīstami, ja ar tiem rīkojas neapmācīti lietotāji.
- e) Veiciet elektroinstrumentu apkopi. Pārbaudiet kustīgo daļu savienojumus vai sastiprinājumus, detaļu bojājumus vai citus apstākļus, kas var ietekmēt elektroinstrumenta darbību. Ja konstatējat bojājumus, elektroinstruments pirms lietošanas ir jāsalabo. Daudzi negadījumi rodas nepareizas elektroinstrumentu apkopes dēļ.
- f) Griezējinstrumentiem vienmēr jābūt asiem un tīriem. Pareizi apkopti griezējinstrumenti ar asiem asmeņiem retāk iesprūst un ir vieglāk vadāmi.
- g) Elektroinstrumentu, tā piederumus, griežņus un citas sastāvdaļas lietojiet saskaņā ar šiem norādījumiem, ņemot vērā darba apstākļus un veicamo darbu.

Elektroinstrumenta lietošana neparedzētiem mērķiem var izraisīt bīstamas situācijas.

5) Akumulatora instrumenta lietošana

- a) Akumulatora uzlādēšanai izmantojiet tikai tos lādētājus, ko iesaka ražotājs. Izmantojot lādētājus, kas paredzēti noteikta veida akumulatoriem, citu akumulatoru uzlādēšanai, pastāv uzliesmošanas risks.
- b) Elektroinstrumentos izmantojiet tikai tos akumulatorus, kas ir speciāli paredzēti šiem instrumentiem. Citu akumulatoru izmantošanas var novest pie savainojumiem un uzliesmošanas.
- c) Akumulatoru, kas netiek izmantoti, tuvumā nedrīkst atrasties saspauzes, monētas, atslēgas, naglas, skrūves vai citi metāla priekšmeti, kas var izraisīt kontaktu pārvienošānu. Īssavienojumus starp akumulatora kontaktiem var izraisīt apdegumus vai uzliesmošanos.
- d) Nepareizas lietošanas rezultāta iznākt šķidrums. Izvairieties no kontakta ar to. Nejauša kontakta gadījumā noskalojiet ar ūdeni. Ja šķidrums nonāk acīs, noteikti griezieties pie ārsta. Akumulatora šķidrums var izraisīt ādas kairinājumus vai apdegumus.

6) Serviss

Uzticiet Jūsu elektroinstrumenta apkopi tikai kvalificētam personālam, izmantojot oriģinālās rezerves daļas. Tas nodrošina elektroinstrumenta ilglaicīgo drošību.

Drošības norādījumi dzīvzoga šķērēm

- **Vienmēr uzmanieties, lai neviena ķermeņa daļa nenokļūtu nažu darbības zonā. Aizvāciet nogrieztos zarus vai, darbojoties nažiem, neturiet griežamos zarus. Iestrēgušos zarus aizvāciet tikai tad, kad ierīce ir izslēgta.**

Vismazākā nevērība, darbojoties ar dzīvzoga šķērēm, var izraisīt smagas pakāpes miesas bojājumu gūšanu.

- **Pārnēsāt dzīvzoga šķēres tikai aiz roktura un tikai tad, kad naži vairs nedarbojas. Dzīvzoga šķēru transportēšanas laikā vai uzglabājot tos, pārsegam ir jābūt uzmontētam uz zobena.**
Pareiza dzīvzoga šķēru lietošana samazina savainojumu gūšanas risku, ko var radīt naži.
- **Turiet ierīci aiz izolētajām rokturu virsmām, jo naži var nonākt saskarē ar slēptām elektroapgādes līnijām.** *Naža nonākšana saskarē ar spriegumu vadošu kabeli var novadīt spriegumu uz ierīces metāla daļām un izraisīt strāvas triecienu.*

Papildus drošības norādījumi

BĪSTAMI! Mazas detaļas var viegli norīt. Polietilēna maisiņš rada nosmakšanas risku maziem bērniem. Montāžas darbu izpildes laikā turiet mazus bērnus drošā attālumā.

Drošība uz darba vietas

Ierīci drīkst lietot tikai paredzētajā veidā.

Operators vai lietotājs ir atbildīgs par nelaimes gadījumiem, kas notiek ar citām personām, un par riskiem, kuriem tiek pakļautas citas personas vai to īpašums.

Ja pastāv negaisa risks, nelietojiet ierīci.

Informācija par drošību, lietojot elektrisko aprikojumu

Pirms lietošanas jāpārbauda, vai kabelis nav bojāts. Ja rodas bojāšanas vai novecošanās pazīmes, tas jānomaina.

Ja nepieciešams nomainīt pieslēgšanas vadu, nomainītu veic ražotājs vai ražotāja pārstāvis, lai novērstu bīstamas situācijas.

Ja elektriskie kabeli ir bojāti vai nodiluši, nelietojiet ierīci.

Ja kabelis ir sagriezts vai ir bojāta izolācija, pārtrauciet savienojumu ar barošanas avotu. Nepieskarieties kabelim, līdz ir pārtraukta elektroapgāde.

Pirms izvilkt kontaktdakšu, kabeļa savienotāju vai pagarināšanas kabeli, vienmēr pārtrauciet elektroapgādi.

Kabeli vienmēr uztīt ļoti piesardzīgi un nepieļaut tā salikšanu.

Pieslēdziet ierīci tikai maiņsprieguma avotam, kas atbilst uz tehnisko datu plāksnītes norādītajiem datiem.

Pie ierīces nekādā gadījumā nedrīkst pieslēgt iezemēšanas vadu.

BĪSTAMI! Šis izstrādājums darba laikā rada elektromagnētisko lauku. Šis lauks noteiktos apstākļos var ietekmēt pasīvu vai aktīvu medicīnisko implantātu funkcionēšanu. Lai nepieļautu tādas situācijas, kurās cilvēki var gūt smagus vai nāvīgus ievainojumus, cilvēkiem ar medicīnisko implantātu pirms izstrādājuma lietošanas ieteicams konsultēties ar ārstu vai implantāta ražotāju.

Kabelis

Izmantojiet tikai pagarināšanas vadus, kas atbilst HD 516 prasībām.

→ Pajautājiet Jūsu elektriķi.

Individuālā drošība

Vienmēr valkājiet piemērotus apģērbus, aizsardzības cimdus un stabilus apavus.

Pārbaudiet zonas, kur ir paredzēts lietot ierīci, un aizvāciet jebkādas stieples, slēptus elektriskus kabeļus un citus svešķermeņus.

Pirms ierīces lietošanas un pēc spēcīga grūdienu jāpārbauda, vai ierīcē nav manāmas nodilšanas vai bojāšanas pazīmes. Nepieciešamības gadījumā izsaučiet speciālistu remontdarbu veikšanai.

Ja defekta gadījumā ierīci nevar izslēgt, nolieciet ierīci uz stabilas virsmas un uzgaidiet, līdz akumulators ir izlādējies. Bojāto ierīci nosūtiet GARDENA servisa dienestam.

Nekad nemēģiniet strādāt ar ierīci, kurai trūkst kādas detaļas, vai ir veiktas nesankcionētas izmaiņas vai modifikācijas.

Elektroinstrumentu lietošana un kopšana

Jums jāzina, kā var izslēgt ierīci ārkārtas gadījumā.

Nekad neturiet ierīci aiz aizsardzības ierīces.

Nelietojiet ierīci, ja ir bojātas aizsardzības ierīces (aizsargpārvalks, nažu ātrais apturētājs).

Ierīces lietošanas laikā aizliegts izmantot kāpnes.

Noņemiet akumulatoru:

- pirms atstāt ierīci bez uzraudzības;
- pirms noņemt bloķētājiēriēci;
- pirms veikt ierīces pārbaudi vai tīrīšanu vai veikt darbus uz tās;

– ja Jūs ar zargriezi trāpāt uz kādu priekšmetu. Ierīci drīkst lietot tikai tad, ja ir pilnīgi nodrošināts, ka ierīce kopumā atrodas drošā ekspluatācijas stāvoklī;

– ja ierīce sāk neparasti stipri vibrēt. Šajā gadījumā ierīce nekavējoties jāpārbauda. Pārmērīgas vibrācijas var izraisīt savainojumus.

– pirms nodot ierīci citai personai.

Lietojiet ierīci temperatūrā no 0 °C līdz 40 °C.

Akumulatora drošība



UZLIESMOŠANAS RISKS!

Akumulatoram uzlādēšanas laikā jābūt uz nedegošas, termiski izturīgas un strāvu nevadošas virsmas.

Kairinošus, degošus un viegli uzliesmojošus materiālus neturiet lādēšanas ierīces un akumulatora tuvumā.

Lādēšanas laikā neapsedziet akumulatoru un lādēšanas ierīci.

Ja rodas dūmi vai ūdens, nekavējoties izvelciet lādēšanas ierīci no rozetes.

Kā uzlādēšanas ierīci drīkst izmantot tikai oriģinālo GARDENA uzlādēšanas ierīci. Izmantojot citas uzlādēšanas ierīces, var sabojāt akumulatoru un var pat rasties ugunsgrēks.



SPRĀDZIENA RISKS!

→ Saudzējiet akumulatoru no karstuma un uguns. Nelieciet uz kaloriferiem un neatstājiet uz ilgu laiku zem tiešiem saules stariem.

Nelietojiet lādēšanas ierīci ārā!

Nekad nepakļaujiet lādētāju mitruma vai slapjuma iedarbībai.

Lietojiet Accu tikai apkārtējās vides temperatūras diapazonā no $-10\text{ }^{\circ}\text{C}$ līdz $+45\text{ }^{\circ}\text{C}$.

Savu laiku nokalpojīs akumulators ir atbilstoši noteikumiem jāutilizē. To nedrīkst sūtīt pa pastu. Lai iegūtu sīkāku informāciju, vērsieties vietējos otrreizējās pārstrādes uzņēmumos.

Lādēšanas ierīce regulāri jāpārbauda uz bojājumu un novecošanās (drupanuma) pazīmēm, ierīci drīkst lietot tikai nevainojamā stāvoklī.

Komplektā esošo lādētāju drīkst izmantot tikai komplektā esošā akumulatora uzlādēšanai.

Ar šī lādētāja palīdzību nedrīkst lādēt neuzlādējamas baterijas (uzliesmošanas risks).

Lādēšanas laikā ierīci nedrīkst lietot.

Pēc lādēšanas lādētājs ir jāatvieno no elektrotīkla un akumulatora.

Uzlādējiet akumulatoru temperatūrā no $10\text{ }^{\circ}\text{C}$ līdz $45\text{ }^{\circ}\text{C}$.

Pēc stipras slodzes ļaujiet akumulatoram atdzist.

Apkope un uzglabāšana



SAVAINOJUMU GŪŠANAS RISKS!

Nepieskarieties nazim.

→ Pēc darba beigām vai pirms darba pārtraukuma **uzbīdiet aizsargpārsegu.**

Visiem uzgriežņiem, bultskrūvēm un skrūvēm ir jābūt stingri pievilktām, lai būtu nodrošināts drošs ierīces ekspluatācijas stāvoklis.

Ierīci nedrīkst uzglabāt temperatūrā, kas pārsniedz $35\text{ }^{\circ}\text{C}$, vai zem tiešiem saules stariem.

Neuzglabājiet ierīci vietās, kurās ir statiskā elektrība.

2. INSTALĀCIJA

Ekspluatācijas sākšana [Att. I1]:



BĪSTAMI! Miesas bojājums!

Griezti savainojumi, ja ierīce nekontrolēti ieslēdzas.

→ Pirms ierīces pieņemšanas ekspluatācijā **pārliecinieties par to, ka aizsargpārsegs ① ir uzbīdīts uz naža ②.**

Akumulatora uzlādēšana [Att. I2]:

Pirms pirmās lietošanas pilnīgi uzlādējiet akumulatoru. Lādēšanas laiks (skatīt nodaļu 7. TEHNISKIE DATI).

Litija ionu baterijas var uzlādēt jebkurā uzlādēšanas stāvoklī, lādēšanas procesu var pārtraukt jebkurā brīdī, nekaitējot akumulatoram (bez Memory efekta).

Ierīci lādēšanas laikā nedrīkst ieslēgt.



UZMANĪBU!

Pārspriegums bojā akumulatorus un lādēšanas ierīci.

→ **Pievērsiet uzmanību pareizam tīkla spriegumam.**

1. Pieslēdziet lādēšanas kabeli ③ ar akumulatoru darbināmo šķēru kontaktligzdā ④.

2. Ievietojiet lādēšanas barošanas bloku ⑤ tīkla rozetē.

Lādēšanas laikā kontaktligzda ④ mirgo zaļā krāsā.

Akumulators tiek uzlādēts.

Ja kontaktligzda ④ deg zaļā krāsā, akumulators ir pilnīgi uzlādēts.

Lādēšanas laikā regulāri pārbaudiet lādēšanas progresu.

3. Vispirms izvelciet lādēšanas kabeli ③ no kontaktligzdas ④ un pēc tam izņemiet lādēšanas barošanas bloku ⑤ no tīkla rozetes.

Ja akumulatora jauda stipri samazinās, ierīce izslēdzas un akumulatoru nepieciešams uzlādēt.

3. LIETOŠANA

Dzīvzogu šķēru palaišana [Att. 01/I1]:



BĪSTAMI! Miesas bojājums!

Ja atlaižot palaides taustiņu ierīce neatslēdzas, pastāv miesas bojājumu gūšanas risks!

→ **Nekādā gadījumā nešuntējiet drošības ierīces (piemēram, pieslēdzot ieslēgšanas bloķētāji-erīci ⑥ un/vai palaides taustiņu ⑦ rokturim).**

Palaišana:

Ierīce ir aprīkota ar ieslēgšanas bloķētāju ⑥, kas novērš ierīces nekontrolētu ieslēgšanu.

1. Aizvāciet no zāliena akmeņus un citus priekšmetus.

2. Noņemiet aizsargpārsegu ① no naža ②.

3. Ieslēgšanas bloķētāju ⑥ bīdīet uz priekšu un tad nospiediet palaides taustiņu ⑦.
Ierīce sāk darboties.

4. Atlaižiet ieslēgšanas bloķētāju ⑥.

Apturēšana:

1. Atlaidiet palaides taustiņu ⑦.

2. Uzbīdīet aizsargpārsegu ① uz naža ②.

4. APKOPE



BĪSTAMI! Miesas bojājums!

Griezti savainojumi, ja ierīce nekontrolēti ieslēdzas.

→ Pirms ierīces apkopes pārliecinieties par to, ka aizsargpārsegs ① ir uzbīdīts uz naža ② [Att. I1].

Dzīvzogu šķēru tīrīšana [Att. I1]:



BĪSTAMI! Strāvas trieciens!

Miesas bojājumu gūšanas risks un izstrādājuma sabojāšanas risks.

→ Nemazgājiet izstrādājumu ar ūdeni vai ūdens strūklu (īpaši augstspiediena ūdens strūklu).

→ Neizmantojiet tīrīšanai ķīmiskas vielas, ieskaitot benzīnu vai šķīdinātājus. Dažas vielas var bojāt svarīgas plastmasas detaļas.

Lai pagarinātu ekspluatācijas ilgumu, pirms un pēc katras lietošanas reizes ierīce jāiztīra un jāiesmidzina.

1. Tīriet izstrādājumu ar mitru auduma gabalu.
2. Nažus ② vajadzības gadījumā ieeļļojiet ar zemas viskozitātes eļļu (piemēram, ar GARDENA kopšanas eļļu, preces nr. 2366). Novērst saskari ar plastmasas detaļām.

5. UZGLABĀŠANA

Ekspluatācijas pārtraukšana [Att. I1]:

Uzglabājiet izstrādājumu bērniem nepieejamā vietā.

1. Uzlādēt akumulatoru. Tas pagarina akumulatora ekspluatācijas ilgumu.
2. Iztīriet ierīci (skatīt nodaļu 4. APKOPE) un uzbīdīt aizsargpārsegu ① uz naža ②.
3. Uzglabājiet ierīci sausā, bezsala vietā.

Utilizācija:

(saskaņā ar Direktīvu 2012/19/ES)

Izstrādājumu nedrīkst utilizēt kopā ar parastiem sadzīves atkritumiem. Tas ir utilizējams saskaņā ar vietējām vides aizsardzības prasībām.

GARDENA akumulators satur litija jonu šūnas, kas pēc ekspluatācijas beigām jāutilizē atsevišķi no sadzīves atkritumiem.



Li-Ion



SVARĪGI!

Nododiet izstrādājumu utilizācijai tuvākajā atkritumu apsaimniekošanas uzņēmumā.

[Att. S1]:

1. Litija jonu šūnas ⑧ pilnīgi izlādētas.
2. Izņemiet litija jonu šūnas ⑧ no ierices.
3. Pareizi utilizējiet litija jonu šūnas ⑧.

6. KĻŪDU NOVĒRŠANA



BĪSTAMI! Miesas bojājums!

Griezti savainojumi, ja ierīce nekontrolēti ieslēdzas.

→ Pirms kļūdu novēršanas ierīcē pārlicinieties par to, ka aizsargpārsegs ① ir uzbidīts uz naža ② [Att. I1].

1. Pavelciet mēlīti ⑨ uz augšu un nobidiet vāku ⑩ virzienā uz leju.
2. Noņemiet nazi ②.
3. Pēc nepieciešamības iztīriet reduktora telpu un ieeļļojiet ekscentrisko piedziņu ⑪ ar nelielu tauku, kas nesatur skābes, (vazelīna) daudzumu.
4. Pagrieziet ekscentrisko piedziņu ⑪ uz leju.
5. Kloķi ⑫ naža otrajā pusē ② pavelciet uz apakšu.
6. Pārvietojiet gredzenu ⑬ kloķa ⑫ vidū.
7. Jauno nazi ② ievietojiet motora blokā tā, lai ekscentriskā piedziņa ⑪ iekertos kloķa ⑫ gredzenā ⑬.
8. Bidiet vāku ⑩ uz augšu, līdz tas ir nofiksējies.

Naža nomaiņa [Att. T1]:

Drīkst izmantot tikai oriģinālo GARDENA nazi. Jaunu nazi var iegādāties GARDENA servisa dienestā.

Problēma	Iespējamais cēlonis	Risinājums
Lādēšanas laikā kontaktligzda mirgo sarkanā krāsā	Pārniesgta akumulatora pieļaujama temperatūra.	→ Ļaujiet akumulatoram atdzist. No jauna uzlādējiet akumulatoru.
Darbības laiks pārāk īss	Netīrs nazis.	→ Šķēru nažus iztīriet un ieeļļojiet saskaņā ar instrukciju.
Neoptimāla griešanas trajektorija	Neass vai bojāts nazis.	→ Nomainiet nazi (skatīt Naža nomaiņa).

**NORĀDE:**

Citu traucējumu rašanās gadījumā, lūdzu, griezieties tuvākajā GARDENA servisa centrā. Remontu drīkst veikt tikai GARDENA servisa centros vai GARDENA autorizētos specializētajos veikalos.

7. TEHNISKIE DATI

<i>Dzīvžogu šķēres</i>	Vienība	Vērtība AccuCut Li (preces nr. 9851)
Akumulatora jauda	Ah	2
Akumulatora lādēšanas ilgums (80% / 100%) (apm.)	h	3,5 / 4,5
Lādēšanas barošanas bloks		
Tīkla spriegums / Tīkla frekvence	V / Hz	100 – 240 / 50 – 60
Nominālā izejošā strāva	mA	500
Maks. izejošā strāva	V (DC)	5,5
Naža garums	cm	12
Svars (apm.)	g	620
Trokšņa spiediena līmenis $L_{PA}^{1)}$ Nedrošība k_{PA}	dB (A)	70 3

<i>Dzīvžogu šķēres</i>	Vienība	Vērtība AccuCut Li (preces nr. 9851)
Skaņas jaudas līmenis $L_{WA}^{2)}$ izmērītais / garantētais	dB (A)	79 / 81
Plaukstas a vibrācija $a_{vhw}^{1)}$ Nedrošība k_a	m/s^2	2,9 1,5

Mērīšanas metode saskaņā ar: ¹⁾ EN 60745-2-15 ²⁾ RL 2000/14/EC

Lādēšanas barošanas bloks: 9850-00.610.00 EC
9850-28.610.00 UK



NORĀDE: Norādītā vibrāciju emisijas vērtība ir izmērīta pēc standarta pārbaudes metodes un to var izmantot elektroinstrumentu salīdzinājumam. Šo vērtību var izmantot arī pagaidu sprādzienbīstamības novērtēšanas procedūrai. Elektroinstrumenta faktiskās lietošanas laikā vibrāciju emisijas vērtība var būt atšķirīga.

8. SERVISS/GARANTIJA

Serviss:

Lūdzu, griezieties pēc adreses, kas norādīta otrajā pusē.

Garantijas paziņojums:

Garantijas prasības gadījumā no jums netiks ieturēta maksa par sniegtajiem apkopes pakalpojumiem.

GARDENA Manufacturing GmbH visiem GARDENA oriģinālajiem, jaunajiem izstrādājumiem sniedz 2 gadu garantiju, sākot ar izstrādājumu pirmreizējās iegādes dienu, ja šie izstrādājumi tikuši izmantoti vienīgi privātām vajadzībām. Šī ražotāja garantija nav attiecināma uz otrējā tirgū iegādātiem izstrādājumiem. Šī garantija attiecas uz visiem būtiskajiem izstrādājuma trūkumiem, kas ir acīmredzami saistīti ar materiāla defektiem vai ražošanas kļūdām. Garantijas noteikumi tiek izpildīti, piegādājot pilnībā darboties spējīgu rezerves izstrādājumu vai bez maksas saremontējot mums atsūtīto bojāto izstrādājumu; mēs paturam tiesības izvēlēties starp šīm iespējām. Uz šo pakalpojumu attiecas šādi noteikumi.

- Izstrādājums lietots paredzētajam nolūkam, saskaņā ar lietošanas norādījumos iekļautajiem ieteikumiem.
- Ne pircējs, ne kādas trešās personas nav mēģinājušas patstāvīgi atvērt izstrādājumu vai veikt tā remontu.
- Darbināšanai ir tikušas izmantotas tikai oriģinālās GARDENA rezerves un dilstošās detaļas.

- Pirkuma čeka uzrādīšana.

Garantija nav attiecināma uz detaļu un komponentu (piemēram, nažu, nažu stiprinājuma daļu, turbīnu, apgaismes līdzekļu, ķīļsiksnu un zobsiksnu, darba ratu, gaisa filtru, aizdedzes sveču) normālu nodilumu, optiskām izmaiņām, kā arī uz dilstošajām un patērējamajām detaļām.

Šī ražotāja garantija paredz vienīgi izstrādājuma apmaiņu un remontu saskaņā ar iepriekš minētajiem nosacījumiem. Citu mums kā ražotājam izvirzītu prasību apmierināšana, piemēram, zaudējumu atlīdzināšanu, ražotāja garantija neparedz. Šī ražotāja garantija **neskar** likumā un līgumā noteiktās garantijas prasības, ko lietotājs var izvirzīt pret veikalū/pārdevēju.

Ražotāja garantijas spēkā esamību un darbību reglamentē Vācijas Federatīvās Republikas tiesību akti.

Iestājoties garantijas gadījumam, lūdzam nosūtīt defektīvo izstrādājumu kopā ar pirkuma čeka kopiju un kļūmes aprakstu uz aizmugurē norādīto GARDENA servisa adresi, pilnībā apmaksājot pasta izdevumus.

Dilstošās detaļas:

Uz dilstošajām detaļām nazi un ekscentrisko piedziņu garantijas pakalpojumi neattiecas.

SK Zodpovednosť za produkt

V súlade s nemeckými právnymi predpismi upravujúcimi zodpovednosť za výrobok týmto výslovne prehlasujeme, že nenesieme žiadnu zodpovednosť za škody spôsobené našimi výrobkami, v prípade ktorých neboli náležité opravy vykonané servisným partnerom schváleným spoločnosťou GARDENA alebo neboli použité diely spoločnosti GARDENA alebo diely schválené spoločnosťou GARDENA.

EL Ευθύνη προϊόντος

Σύμφωνα με τον γερμανικό νόμο περί Ευθύνης για τα Προϊόντα, με το παρόν δηλώνουμε ρητώς ότι δεν αποδεχόμαστε καμία ευθύνη για τυχόν ζημιές που προκύπτουν από τα προϊόντα μας εάν αυτά δεν έχουν επισκευαστεί σωστά από κάποιον εγκεκριμένο συνεργάτη επισκευών της GARDENA ή εάν δεν έχουν χρησιμοποιηθεί αυθεντικά εξαρτήματα GARDENA ή εξαρτήματα εγκεκριμένα από την GARDENA.

SL Odgovornost proizvajalca

V skladu z nemškimi zakoni o odgovornosti za izdelke, izrecno izjavljajo, da ne sprejemamo nobene odgovornosti za škodo, ki jo povzročijo naši izdelki, če teh niso ustrezno popravili GARDENINI odobreni servisni partnerji ali pri tem niso bili uporabljeni originalni GARDENINI nadomestni deli ali GARDENINIMI homologiranimi nadomestnimi deli.

HR Pouzdanost proizvoda

Sukladno njemačkom zakonu o pouzdanosti proizvoda, ovime izričito izjavljujemo kako ne prihvaćamo nikakvu odgovornost za oštećenja na našim proizvodima nastala uslijed neispravnog popravka od strane servisnog partnera kojeg odobrava GARDENA ili uslijed nekorištenja originalnih GARDENA dijelova ili dijelova koje odobrava GARDENA.

RO Răspunderea pentru produs

În conformitate cu Legea germană privind răspunderea pentru produs, declarăm în mod expres prin prezentul document că nu acceptăm nicio răspundere pentru defecțiunile suferite de produsele noastre atunci când acestea nu au fost reparate în mod corect de un atelier de service partener, aprobat de GARDENA, sau când nu au fost utilizate piese GARDENA originale sau piese autorizate de GARDENA.

BG Отговорност за вреди, причинени от стоки

Съгласно германския Закон за отговорността за вреди, причинени от стоки, с настоящото изрично декларираме, че не носим отговорност за щети, причинени от нашите продукти, ако те не са били правилно ремонтирани от одобрен от GARDENA сервиз или ако не са използвани оригинални части на GARDENA или части, одобрени от GARDENA.

ET Tootevastutus

Vastavalt Saksamaa tootevastutusseadusele deklareerime käesolevaga selgesõnaliselt, et me ei kanna mingisugust vastutust meie toodetest tingitud kahjude eest, kui need tooted ei ole korrektselt parandatud GARDENA heakskiidetud hoolduspartneri poolt või kui parandamisel ei ole kasutatud GARDENA originaalosi või GARDENA volitatud osi.

LT Gaminio patikimumas

Mes aiškiai pareiškiame, kad, atsižvelgiant į Vokietijos gaminių patikimumo įstatymą, neprisiimame atsakomybės dėl bet kokios žalos, patirtos dėl mūsų gaminių, jeigu jie buvo netinkamai taisomi arba jų dalys buvo pakeistos neoriginaliomis GARDENA dalimis ar nepatvirtintomis dalimis, arba jeigu remonto darbai buvo atliekami ne GARDENA techninės priežiūros centro specialistų.

LV Atbildība par produkcijas kvalitāti

Saskaņā ar Vācijas likumu par atbildību par produkcijas kvalitāti ar šo mēs paziņojam, ka neuzņemamies atbildību par bojājumiem, kas radušies, lietojotūsu izstrādājumus, kuru remontu nav veicis uzņēmuma GARDENA apstiprināts apkopes partneris vai kuru remontam netika izmantotas oriģinālās GARDENA detaļas vai detaļas, kuru lietošanu apstiprinājis uzņēmums GARDENA.

SK EÚ vyhlásenie o zhode

Dolu podpísaná spoločnosť GARDENA Germany AB, PO Box 7454, S-103 92 Stockholm, Švédsko týmto osvedčuje, že nižšie uvedené jednotky boli v súlade s harmonizovanými usmerneniami EÚ, normami EÚ v oblasti bezpečnosti a špecifickými normami týkajúcimi sa produktu v čase opustenia výrobného závodu. Toto osvedčenie stráca platnosť, ak boli jednotky zmenené bez nášho súhlasu.

EL Δήλωση Συμμόρφωσης EK

H υπογεγραμμένη εταιρεία, GARDENA Germany AB, PO Box 7454, S-103 92 Stockholm, Σουηδία, πιστοποιεί ότι, κατά την έξοδο από το εργοστάσιο, οι μονάδες που αναφέρονται κατωτέρω συμμορφώνονται με τις εναρμονισμένες οδηγίες ΕΕ, τα πρότυπα ασφαλείας της ΕΕ και τα συγκεκριμένα πρότυπα προϊόντος. Αυτό το πιστοποιητικό καθίσταται άκυρο εάν οι μονάδες έχουν τροποποιηθεί χωρίς την έγκρισή μας.

SL Izjava ES o skladnosti

Spodaj podpisana, GARDENA Germany AB, PO Box 7454, S-103 92 Stockholm, Švedska, s to izjavo potrjuje, da je bila spodaj navedena enota ob izhodu iz tovarne skladna z usklajenimi smernicami EU, standardi EU za varnost in standardi, specifičnimi za izdelek. Izjava postane neveljavna v primeru neodobrene spremembe enote.

HR Izjava o usklađenosti EZ

Niže potpisana GARDENA Germany AB, PO Box 7454, S-103 92 Stockholm, Švedska, ovime potvrđuje kako su u nastavku navedene jedinice prilikom napuštanja tvornice bile u skladu s usklađenim smjernicama EU, EU sigurnosnim standardima i standardima specifičnima za proizvod. Ova certifikacija poništava se ako se jedinice izmjenjuju bez odobrenja.

RO Declarație de conformitate CE

Subscrisa, GARDENA Germany AB, PO Box 7454, S-103 92 Stockholm, Suedia, certifică prin prezenta că, la momentul ieșirii din fabrica noastră, unitățile indicate mai jos sunt în conformitate cu directivele UE armonizate, cu standardele UE de siguranță și cu standardele specifice ale produsului. Prezentul certificat devine nul dacă unitățile sunt modificate fără aprobarea noastră.

BG Декларация за съответствие на ЕО

С настоящото долуподписаната, GARDENA Germany AB, PO Box 7454, S-103 92 Stockholm, Швеция, удостоверява, че при напускане на фабриката модулите, посочени по-долу, са в съответствие с хармонизираните директиви на ЕС, стандартите на ЕС за безопасност и специфичните за продукта стандарти. Този сертификат става невалиден, ако модулите са променени без нашето одобрение.

ET EÜ vastavusdeklaratsioon

Allakirjutanu GARDENA Germany AB, PO Box 7454, S-103 92 Stockholm, Rootsi, kinnitab käesolevaga, et tehases väljumisel vastavad allpool nimetatud seadmed harmoneeritud EL-i suunistele, EL-i ohutusstandarditele ja tootele eriomastele standarditele. See vastavuskinnitus kaotab kehtivuse, kui seadet muudetakse ilma meie heakskiiduta.

LT EB atitikties deklaracija

GARDENA Germany AB, PO Box 7454, S-103 92 Stockholm, Sweden, garantuoja, kad iš gamyklos siunčiami toliau nurodyti įrenginiai atitinka suderintus EB reikalavimus, EB saugos ir konkretaus gaminio standartus. Pakeitus gaminį be mūsų patvirtinimo, nutraukiamas šio sertifikato galiojimas.

LV EK atbilstības deklarācija

Uzņēmums GARDENA Germany AB, PO Box 7454, S-103 92 Stockholm, Zviedrija, ar parakstu apliecina, ka tālāk minētās vienības, pamatot rūpnīcu, atbilst saskaņotajām ES vadlīnijām, ES drošības standartiem un izstrādājumam specifiskajiem standartiem. Šis sertifikāts tiek anulēts, ja šīs vienības tiek modificētas bez mūsu apstiprinājuma.

<p>Popis produktu: Περιγραφή του προϊόντος: Opis izdelka: Opis proizvoda: Descrierea produsului: Описание на продукта: Toote kirjeldus: Gaminio aprašas: Izstrādājuma apraksts:</p>	<p>Nožnice na kroviny Ψαλίδι θάμνων Škarje za grmovje Škare za grmlje Foarfecă pentru arbuști Ножица за храсти Põõsakäärid Krūmju žirklēs Dzīvzogu šķēres</p>	<p>Hladiny hluku: Επίπεδο θορύβου: Raven zvočne moči: Razina buke: Nivel de zgomot: Ниво на шум: Mūratase: Triukšmo lygis: Trokšņa līmenis :</p> <p>namerané/zaručené μετρημένο/εγγυημένο izmerjena/zagotovljena mjerena/zajamčena māsurat/garantat измерено/гарантирано mōdētetud/garanteeritud išmatuotas/garantuojamas mēritais/garantētais</p>
<p>Typ produktu: Τύπος προϊόντος: Vrsta izdelka: Vrsta proizvoda: Tip produs: Тип продукт: Tootetüüp: Gaminio tipas: Produkta veids:</p>	<p>Objednávacie číslo: Κωδικός είδους: Številka izdelka: Kataloški broj: Cod articol: Артикул номер: Artiklinumber: Dalies numeris: Artikula numurs:</p> <p>79 dB (A)/81 dB (A)</p> <p>Smernice EÚ: Οδηγίες ΕΚ: Direktive EU: EC direktive: Directive CE: Директиви на ЕО: EÚ direktīvid: EB direktīvos: EK direktīvas:</p> <p>2006/42/EG 2014/30/EG 2011/65/EG 2000/14/EG</p> <p>Ladegerät / Battery charger: 2014/35/EG</p>	
<p>AccuCut Li</p>	<p>9851</p>	

Harmonisierte EN-Normen / Harmonised EN:

EN ISO 12100
EN 60745-1
EN 60745-2-15

Ladegerät/ Battery charger:
EN 60335-1
EN 60335-2-29

Batterie/ Battery:
EN 62133-2

Hinterlegte Dokumentation:
GARDENA
Technische Dokumentation,
M. Kugler, 89079 Ulm

Deposited Documentation:
GARDENA
Technical Documentation,
M. Kugler, 89079 Ulm

Documentation déposée:
Documentation technique
GARDENA,
M. Kugler, 89079 Ulm

Konformitätsbewertungs-
verfahren:
Nach 2000/14/EG
Art. 14 Anhang V

Conformity Assessment
according to:
2000/14/EC Procedure:
art. 14 Annex V

Procédure d'évaluation
de la conformité:
Selon 2000 /14 /CE
art. 14 Annexe V

Ulm, 01.07.2019
Ulm, 01.07.2019
Ulm, 01.07.2019
Ulm, dana 01.07.2019
Ulm, 01.07.2019
Улм, 01.07.2019
Ulm, 01.07.2019
Ulm, 01.07.2019
Ulme, 01.07.2019

Splnomocnený
Ο εξουσιοδοτημένος
Pooblaščenec
Ovlaštena osoba
Conducerea tehnică
Упълномощен
Volitatud esindaja
Įgaliotasis atstovas
Pilnvarotā persona

Rok udelenia značky CE:
Έτος σήματος CE:
Leto namestitve CE-oznake:
Godina dobivanja CE oznake:
Anul de marcare CE:
Година на поставяне на CE-маркировка:
CE-märgistuse paigaldamise aasta:
Metai, kada pažymėta CE-ženklui:
CE-marķējuma uzlikšanas gads:

2015



Reinhard Pompe
Vice President

Deutschland / Germany

GARDENA Manufacturing GmbH
Central Service
Hans-Lorenser-Straße 40
D-89079 Ulm
Produktfragen:
(+49) 731 490-123
Reparaturen:
(+49) 731 490-290
service@gardena.com

Albania

COBALT Sh.p.k.
Rr. Siri Kodra
1000 Tirana

Argentina

Husqvarna Argentina S.A.
Av.del Libertador 5954 –
Piso 11 – Torre B
(C1428ARP) Buenos Aires
Phone: (+54) 11 5194 5000
info.gardena@ar.husqvarna.com

Armenia

Garden Land Ltd.
61 Tigran Mets
0005 Yerevan

Australia

Husqvarna Australia Pty. Ltd.
Locked Bag 5
Central Coast BC
NSW 2252
Phone: (+ 61) (0) 2 4352 7400
customer.service@husqvarna.com.au

Austria / Österreich

Husqvarna Austria GmbH
Industriezeile 36
4010 Linz
Tel. : (+43) 732 77 01 01-485
service.gardena@
husqvarnagroup.com

Azerbaijan

Firm Progress
a. Aliyev Str. 26A
1052 Baku

Belgium

Husqvarna België nv/sa
Gardena Division
Rue Egide Van Ophem 111
1180 Uccle / Ukkel
Tel.: (+32) 2 720 92 12
Mail: info@gardena.be

Bosnia / Herzegovina

SILK TRADE d.o.o.
Industrijska zona Bukva bb
74260 Tešanj

Brazil

Husqvarna do Brasil Ltda
Av. Francisco Matarazzo,
1400 – 19º andar
São Paulo – SP
CEP: 05001-903
Tel: 0800-112252
marketing.br.husqvarna@
husqvarna.com.br

Bulgaria

AGROLAND България АД
бул. 8 Декември, № 13
Офис 5
1700 Студентски град
София
Tel.: (+359) 2466 6910
info@agroland.eu

Canada / USA

GARDENA Canada Ltd.
100 Summerlea Road
Brampton, Ontario L6T 4X3
Phone: (+1) 905 792 93 30
info@gardenacanada.com

Chile

Maquinarias Agroforestales
Ltda. (Maga Ltda.)
Santiago, Chile
Avda. Chesterton
8355 comuna Las Condes
Phone: (+56) 2 202 4417
Dalton@maga.cl
Zipcode: 7560330

China

Husqvarna (Shanghai)
Management Co., Ltd.
富世华 (上海) 管理有限公司
3F, Benq Square B,
No.207, Song Hong Rd.,
Chang Ning District,
Shanghai, PRC. 200335
上海市长宁区淞虹路207号明
基广场B座3楼, 邮编: 200335

Colombia

Husqvarna Colombia S.A.
Calle 18 No. 68 D-31, zona
Industrial de Montevideo
Bogotá, Cundinamarca
Tel. 571 2922700 ext. 105
jairo.salazar@husqvarna.com.co

Costa Rica

Compania Exim
Euroberoamericana S.A.
Los Colegios, Moravia,
200 metros al Sur del Colegio
Saint Francis – San José
Phone: (+506) 297 68 83
exim_euro@racsa.co.cr

Croatia

Husqvarna Austria GmbH
Industriezeile 36
4010 Linz
Tel. : (+43) 732 77 01 01-485
service.gardena@
husqvarnagroup.com

Cyprus

Med Marketing
17 Digeni Akrita Ave
P.O. Box 27017
1641 Nicosia

Czech Republic

Husqvarna Česko s.r.o.
Türkova 2319/5b
149 00 Praha 4 – Chodov
Bezplatná infolinka :
800 100 425
servis@cz.husqvarna.com

Denmark

GARDENA DANMARK
Lejrevej 19, st.
3500 Værløse
Tlf.: (+45) 70 26 47 70
husqvarna@husqvarna.dk
www.gardena.com / dk

Dominican Republic

BOSQUESA, S.R.L
Carretera Santiago Licey
Km. 5 ½
Esquina Copal II.
Santiago
Dominican Republic
Phone: (+809) 736-0333
joserbosquesa@claro.net.do

Ecuador

Husqvarna Ecuador S.A.
Arupos E1-181 y 10 de
Agosto Quito, Pichincha
Tel. (+593) 22800739
francisco.jacome@
husqvarna.com.ec

Estonia

Husqvarna Eesti OÜ
Valdeku 132
EE-11216 Tallinn
info@gardena.ee

Finland

Oy Husqvarna Ab
Gardena Division
Lautatarhankatu 8 B / PL 3
00581 HELSINKI
www.gardena.fi

France

Husqvarna France
9/11 Allée des pierres mayettes
92635 Gennevilliers Cedex
France
http : //www.gardena.com/ fr
N° AZUR: 0 810 00 78 23
(Prix d'un appel local)

Georgia

Transporter LLC
8/57 Beliashevili street
0159 Tbilisi, Georgia
Phone: (+995) 322 14 71 71

Great Britain

Husqvarna UK Ltd
Preston Road
Aycliffe Industrial Park
Newton Aycliffe
County Durham
DL5 6UP
info.gardena@husqvarna.co.uk

Greece

Π.ΠΑΠΑΔΟΠΟΥΛΟΣ ΑΕΒΕ
Λεωφ. Αθηνών 92
Αθήνα
T.K.104 42
Ελλάδα
Τηλ. (+30) 210 5193 100
info@papadopoulos.com.gr

Hungary

Husqvarna Magyarország Kft.
Ezred u. 1-3
1044 Budapest
Telefon: (+36) 1 251-4161
vezoszolgalat.husqvarna@
husqvarna.hu

Iceland

Ó. Johnson & Kaaber
Tunguhalsi 1
110 Reykjavik
ooj@oik.is

Ireland

Husqvarna UK Ltd
Preston Road
Aycliffe Industrial Park
Newton Aycliffe
County Durham
DL5 6UP
info.gardena@husqvarna.co.uk

Italy

Husqvarna Italia S.p.A.
Via Santa Vecchia 15
23868 VALMADRERA (LC)
Phone: (+39) 0341.203.111
assistenza.italia@it.husqvarna.com

Japan

KAKUICHI Co. Ltd.
Sumitomo Realty &
Development Kojimachi
BLDG. 8F
5-1 Nibanncyo
Chiyoda-ku
Tokyo 102-0084
Phone: (+81) 33 264 4721
m_ishihara@kaku-ichi.co.jp

Kazakhstan

LAMED Ltd.
155/1, Tazhibayevoi Str.
050060 Almaty
IP Schmidt
Abayavenue 3B
110 005 Kostanay

Korea

Kyung Jin Trading CO.,LTD.
107-4, SunDuk Bid.,
YangJae-dong,
Seocho-gu,
Seoul, (zipcode: 137-891)
Phone: (+82) (0)2 574-6300

Kyrgyzstan

Alye Maki
av. Moladaya Guardir J 3
720014
Bishkek

Latvia

Husqvarna Latvija SIA
Ulbrokas 19A
LV-1021 Riga
info@gardena.lv

Lithuania

UAB Husqvarna Lietuva
Ateities pl. 77C
LT-52104 Kaunas
info@gardena.lt

Luxembourg

Magasins Jules Neuberg
39, rue Jacques Stas
Luxembourg-Gasperich 2549
Case Postale No. 12
Luxembourg 2010
Phone: (+352) 40 14 01
api@neuberg.lu

Mexico

AFOSA
Av. Lopez Mateos Sur # 5019
Col. La Calma 45070
Zapopan, Jalisco, Mexico
Phone: (+52) 33 3818-3434
icornejo@afosa.com.mx

Moldova

Convel S.R.L.
290A Muncesti Str.
2002 Chisinau

Netherlands

Husqvarna Nederland B.V.
GARDENA Division
Postbus 50131
1305 AC ALMERE
Phone: (+31) 36 521 00 10
info@gardena.nl

Neth. Antilles

Jonka Enterprises N.V.
Sta. Rosa Weg 196
P.O. Box 8200
Curaçao
Phone: (+599) 9 767 66 55
pgm@jonka.com

New Zealand

Husqvarna New Zealand Ltd.
PO Box 76-437
Manukau City 2241
Phone: (+64) (0) 9 9202410
support.nz@husqvarna.co.nz

Norway

Husqvarna Norge AS
Gardena Division
Trøskenveien 36
1708 Sarpsborg
info@gardena.no

Peru

Husqvarna Perú S.A.
Via Ramón Cárcamo 710
Lima 1
Tel: (+51) 1 3320400 ext. 416
juan.remuzgo@husqvarna.com

Poland

Husqvarna
Poland Spółka z o.o.
ul. Wysockiego 15 b
03-371 Warszawa
Phone: (+48) 22 330 96 00
gardena@husqvarna.com.pl

Portugal

Husqvarna Portugal, SA
Lagoa - Albarraque
2635 - 595 Rio de Mouro
Tel.: (+351) 21 922 85 30
Fax : (+351) 21 922 85 36
info@gardena.pt

Romania

Madex International Srl
Soseaua Odaii 117-123,
RO 013603 București, S1
Phone: (+40) 21 352.76.03
madex@ines.ro

Russia / Россия

ООО „Хускварна“
141400, Московская обл.,
г. Химки,
улица Ленинградская,
владение 39, стр.6
Бизнес Центр
„Химки Бизнес Парк“,
помещение OB02_04
http://www.gardena.ru

Serbia

Domel d.o.o.
Autoput za Novi Sad bb
11273 Belgrade
Phone: (+381) 1 18 48 88 12
miroslav.jejina@domel.rs

Singapore

Hy-Ray PRIVATE LIMITED
40 Jalan Pemimpin
#02-08 Tat Ann Building
Singapore 577185
Phone: (+65) 6253 2277
shiyang@hyray.com.sg

Slovak Republic

Husqvarna Česko s.r.o.
Türkova 2319/5b
149 00 Praha 4 – Chodov
Bezplatná infolinka:
800 154 044
servis@sk.husqvarna.com

Slovenia

Husqvarna Austria GmbH
Industriezeile 36
4010 Linz
Tel. : (+43) 732 77 01 01-485
service.gardena@
husqvarnagroup.com

South Africa

Husqvarna
South Africa (Pty) Ltd
Postnet Suite 250
Private Bag X6,
Cascades, 3202
South Africa
Phone: (+27) 33 846 9700
info@gardena.co.za

Spain

Husqvarna España S.A.
Calle de Rivas nº 10
28052 Madrid
Phone: (+34) 91 708 05 00
atencioncliente@gardena.es

Suriname

Agrofix n.v.
Verlengde Hogestraat #22
Phone: (+597) 472426
agrofix@sr.net
Pobox : 2006
Paramaribo
Suriname – South America

Sweden

Husqvarna AB
Gardena Division
S-561 82 Huskvarna
gardenaorder@husqvarna.se

Switzerland / Schweiz

Husqvarna Schweiz AG
Consumer Products
Industriestrasse 10
5506 Mägenwil
Phone: (+41) (0) 62 887 37 90
info@gardena.ch

Turkey

Dost Bahçe Diş Ticaret
Mümessilik A.Ş
Yunus Mah. Adil Sok. No: 3
İc Kapi No: 1 Kartal
34873 İstanbul
Phone: (+90) 216 38 93 939
info@dostbahce.com.tr

Ukraine / Україна

ТОВ «Хускварна Україна»
вул. Васильківська, 34,
офіс 204-г
03022, м. Київ
Тел. (+38) 044 498 39 02
info@gardena.ua

Uruguay

FELI SA
Entre Rios 1083 CP 11800
Montevideo – Uruguay
Tel : (+598) 22 03 18 44
info@felisa.com.uy

Venezuela

Corporación Casa y Jardín C.A.
Av. Caroní, Edif. Trezmen, PB.
Colinas de Bello Monte.
1050 Caracas.
Tlf : (+58) 212 992 33 22
info@casayjardin.net.ve

9851-29.960.05/0719
© GARDENA Manufacturing GmbH
D-89070 Ulm
http://www.gardena.com