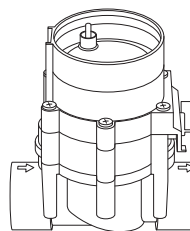
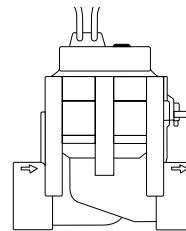




- PL** Instrukcja obsługi
Zawór automatyczny
-
- H** Használati útmutató
Öntözőszelep
-
- CZ** Návod k použití
Zavlažovací ventil
-
- SK** Návod na použitie
Zavlažovací ventil
-
- GR** Οδηγίες χρήσεως
Ηλεκτροβάννα
-
- RUS** Инструкция по эксплуатации
Оросительный вентиль
-
- SLO** Navodila za uporabo
Namakalni ventil
-
- UA** Інструкція з експлуатації
Вентиль зрошення
-
- HR** Upute za uporabu
Ventil za navodnjavanje



9V Art. 1251



24V Art. 1278

- RO** Instrucțiuni de utilizare
Electrovalvă
-
- BG** Инструкция за експлоатация
Клапан за поливане
-
- D** Betriebsanleitung
Bewässerungsventil

PL

H

CZ

SK

GR

RUS

SLO

UA

HR

RO

BG

D



Zavlažovací ventil GARDENA



Toto je preklad originálneho nemeckého návodu na použitie. Starostlivo si prečítajte celý návod na použitie a rešpektujte v ňom uvedené pokyny. Prostredníctvom návodu na použitie sa oboznámite so zavlažovacím ventilom, s jeho správnym používaním a s bezpečnostnými pokynmi.



Z bezpečnostných dôvodov nesmú ovládanie zavlažovania používať deti a mladiství mladší ako 16 rokov ani osoby, ktoré nie sú oboznámené s týmto návodom na použitie zavlažovacieho ventilu. Osoby s obmedzenými fyzickými alebo psychickými schopnosťami smú tento výrobok používať iba pod dohľadom oprávnenej osoby alebo ak s boli s výrobkom oboznámení. Deti musia byť pod dozorom, aby sa zabezpečilo, že si s výrobkom nehrajú. Prístroj nikdy nepoužívajte, ak ste unavení alebo chorí alebo ste pod vplyvom alkoholu, drog či liekov.

SK

→ Prosím, starostlivo si uschovajte tento návod na použitie.

Obsah

1. Možnosti použitia zavlažovacieho ventilu GARDENA	38
2. Pre vašu bezpečnosť	39
3. Uvedenie do prevádzky	41
4. Obsluha	44
5. Odstraňovanie porúch	44
6. Odstavenie	45
7. Technické údaje	47
8. Servis / Záruka	47

37





SK

1. Možnosti použitia zavlažovacieho ventilu GARDENA

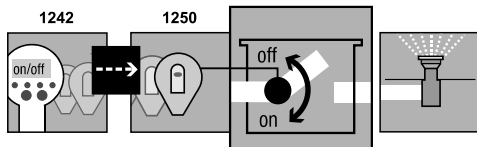
Určenie

Zavlažovacie ventily sú určené výhradne na použitie v exteriéroch na plne automatické riadenie jednotlivých zariadení zavlažovacej sústavy. Možnosť rozdelenia celej sústavy na jednotlivé zavlažovacie vetvy je výhodná, ak je rozdielna spotreba vody v jednotlivých oblastiach výsadby rastlín alebo ak je nedostatočné množstvo vody na súčasnú prevádzku celej sústavy. Zavlažovací ventil sa radí pred zavlažovacie zariadenie (napr. ponorný zadažďovač, systém Micro-Drip) a je umiestnený napríklad pod zemou.

Pozor

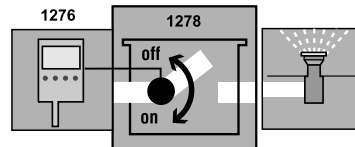
Dodržiavanie pokynov spoločnosti GARDENA v priloženom návode na použitie je predpokladom korektného používania zavlažovacieho ventilu v súlade s jeho určením.

9V:



Zavlažovací ventil **1251** je spolu s programovacou jednotkou **1242** a radiacou jednotkou **1250** súčasťou zavlažovacej sústavy.

24V:



Zavlažovací ventil **1278** je spolu s riadením zavlažovania **1276** súčasťou zavlažovacej sústavy.





Rešpektujte



Zavlažovací ventil sa smie používať výhradne v spojení s 9 V radiacimi jednotkami, rádiovými prijímačmi / 24 V riadením zavlažovania, schválenými spoločnosťou GARDENA.

SK

2. Pre vašu bezpečnosť

Upchatie zavlažovacieho ventilu

→ Rešpektujte bezpečnostné pokyny uvedené v návode na použitie.

Výrobky 9 V a 24 V sa nesmú zamieňať.

→ **V prípade znečistenej vody predradzte pred zariadenie centrálny filter GARDENA tovarové č. 1510.**

Tlak vody zavlažovacej sústavy

Funkcia zavlažovacej sústavy závisí od tlaku vody, preto treba dbať o to, aby sa časy zavlažovania jednotlivých zavlažovacích vetví neprekrývali, resp. aby vami naplánované zavlažovacie vetvy boli pod dostatočným tlakom a aby boli zásobované dostatočným množstvom vody.

Dodržujte pritom pokyny pre plánovanie uvedené v špeciálnej brožúre GARDENA „Zavlažovacia technika – pomoc pri plánovaní postrekovačov“.





SK

Nebezpečenstvo!

Toto strojové zariadenie vytvára počas prevádzky elektromagnetické pole. Toto pole môže za určitých okolností komunikovať s aktívnymi alebo pasívnymi medicínskymi implantátmi.

Pre odvrátenie rizika vážneho alebo smrteľného poranenia, odporúčame osobám s medicínskymi implantátmi pred prevádzkou strojového zariadenia konzultovať so svojím lekárom alebo výrobcom lekárskeho implantátu.

Nebezpečenstvo!

Pri montáži je možné prehltnúť malé časti a vzniká aj možnosť rizika zadusením igelitovým vreckom. Malé deti držte v dostatočnom odstupe.



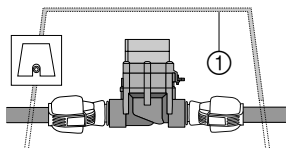
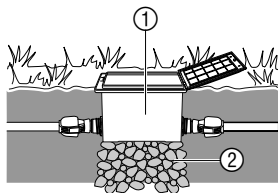


3. Uvedenie do prevádzky

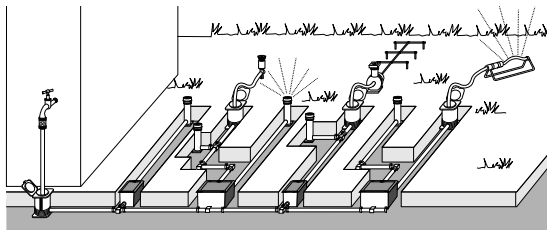
Ak je zavlažovací ventil inštalovaný pod zemou, musí byť zabudované pevne a pochôdzne paženie ventilu ① (box na ventily / ventilová šachta). Napríklad Gardena tovarové č. 1254 / 1255 / 1290 / 1292.

SK

Inštalácia paženia ventilu:



1. Vypracujte plán polozenia (pozri napr. obrázok nižšie).



Ďalšie informácie obsahuje príručka pre plánovanie sústavy postrekovačov GARDENA, ktorá je k dispozícii u predajcov výrobkov GARDENA.

2. Pri podzemnej inštalácii podmurujte paženie ventilu ① pomocou hrubozrného štrku ②.
Takto dosiahnete bezchybnú funkciu šachtovej drenáže.





SK

Montáž zavlažovacieho ventilu bez boxu na ventily:

3. Len horného okraja ventilu namontuje do polohy zarovno s mačinou.

Takto sa vyhnete poškodeniu pri kosení trávnik.

Spôsob montáže zavlažovacieho ventilu do boxov na ventily GARDENA V1 a V3 nájdete v príslušných návodoch na použitie.

Elektromagnetický ventil pracuje správne len vtedy, keď je zavlažovací ventil zapojený v smere prietoku.



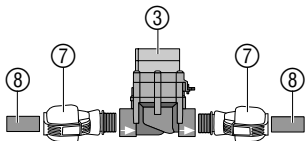
Rešpektujte smer prietoku!

→ Pri inštalácii zavlažovacieho ventilu ③ rešpektujte smer prietoku (pozri šípku).

→ Skrutkové spoje s výnimkou závitů zadaždovača utesnite PTFE páskou (č. výr. 7219).

Pripojte trúbku GARDENA ⑧ (2700 / 2701 / 2704 / 2705 / 2718) alebo výrobok inej značky:

1. **Spojku GARDENA 2763** (25 mm = 1") / **2769** (32 mm = 5/4") naskrutkujte ⑦ do zavlažovacieho ③ ventilu.
2. Pripojte trúbku GARDENA ⑧ alebo výrobok inej značky (25 mm / 32 mm).

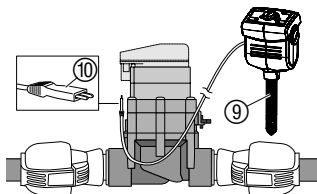




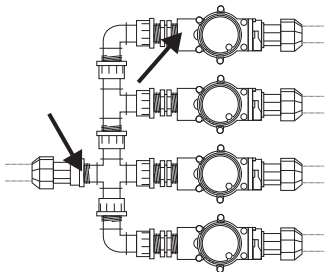
**Prízemný snímač vlhkosti
alebo snímač zrážok
(voliteľne), pripojenie:**

Okrem časovo závislého zavlažovania existuje ešte možnosť zohľadnenia vlhkosti pôdy alebo zrážok v riadení cyklu zavlažovacieho ventilu.

Pri dostatočnej vlhkosti pôdy sa aktivuje zastavenie programu alebo sa aktivácia programu znemožní.



1. Prízemný snímač vlhkosti ⑨ **umiestnite** do zavlažovanej oblasti
– alebo –
snímač zrážok a (prip. pomocou predlžovacieho kábla) umiestnite **mimo** zavlažovanú oblasť.
2. **9V**: konektor ⑩ zasunúť do prípojky snímača riadiacej jednotky.
24V: konektor ⑩ zasunúť do prípojky snímača a riadenia zavlažovania tovarové č. **výr. 1276** (pozri návod na použitie pre tovarové č. 1276).



Konvenčná inštalácia:

Pri použití typu **2750 / 2751 / 2752 / 2753 / 2755** sa musia šípkami označené miesta utesniť páskou (napr. č. výr. 7219).

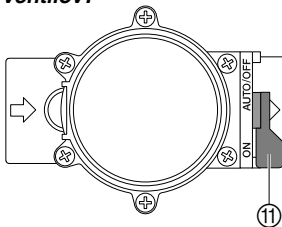
SK





4. Obsluha

Nastavenie ovládania ventilov:



Plnoautomatické ovládanie:

- Prepínaciu páku ⑪ prepnite do polohy „**AUTO/OFF**“.
- Programovo riadený prietok vody k zavlažovaciemu zariadeniu podľa naprogramovania riadiacej jednotky/rádiového prijímača.*
- Automaticky otvorený ventil sa nedá ručne zatvoriť.

Ručné ovládanie:

- Prepínaciu páku ⑪ prepnite do polohy „**ON**“.
- Stály prietok vody nezávislý od naprogramovania.*

5. Odstraňovanie porúch

Porucha	Možná príčina	Odstránenie
Elektromagnetický ventil sa neotvára, žiadny prietok vody	Prerušenie prívodu vody. Riadiaca jednotka/rádiový prijímač / riadenie zavlažovania nie je správne prepojené so zavlažovacím ventilom.	→ Otvorte prívod vody. → Zabezpečte správne prepojenie riadiacej jednotky / rádiového prijímača / riadenia zavlažovania so zavlažovacím ventilom.





Porucha	Možná příčina	Odstránenie
Elektromagnetický ventil nezatvára, trvalý prietok vody	Elektromagnetický ventil je namontovaný proti smeru prietoku.	→ Otočte elektromagnetický ventil (rešpektujte vyznačený smer prietoku).
	Prepínaciu páku (1) prepnite do polohy „ON“.	→ Prepínaciu páku (1) prepnite do polohy „AUTO/OFF“.

SK



V prípade iných porúch sa spojte, prosím, so servisom GARDENA.
Opravy smú vykonávať iba servisné strediská GARDENA alebo autorizovaní odborníci GARDENA.

6. Odstavenie

Zazimovanie:

Zavlažovacie ventily sú určené na použitie v exteriéroch a odolávajú mrazu len za určitých podmienok. Absolútnu záruku proti prasknutiu za mrazu zaistí len demontáž ventilov. Alternatívnu možnosťou je vyprázdnenie potrubnej sústavy pred zavlažovacím ventilom a za ním.

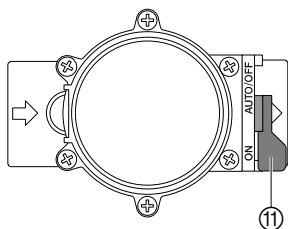
Vyprázdnenie potrubnej sústavy PRED ventilom:

1. Uzatvorte vodovodný kohútik a uvoľnite spojovaciu hadicu medzi vodovodným kohútikom a **zásuvkou na pripojenie GARDENA, tovarové č. 2722 / 2795.**

Takto môže dôjsť k prúdeniu vzduchu a prívod sa vyprázdni



SK



Vyprázdenie potrubnej sústavy ZA ventilom:

Likvidácia:

(podľa smernice 2012/19/EU)



cez vypúšťací ventil vstavaný v zásuvke na pripojenie.
Predpokladom je, že zásuvka na pripojenie je umiestnená nižšie ako zavlažovací ventil.

2. Pri priamom pripojení zavlažovacieho zariadenia na domácu vodovodnú sieť odstavte prívod vody a otvorte výpustný ventil v domácom rozvode vody.
3. Prepínaciu páku ⑪ prepnite u všetkých ventilov do polohy „ON“.
4. Pri použití boxu na ventily GARDENA V3 otvorte vstavané odvzdušňovacie viečko.

Predpoklad: Vypúšťací ventil je umiestnený nižšie alebo v rovnakej výške ako odvzdušňovací ventil.

→ Vypúšťací ventil GARDENA **tovarové č. 2760** inštalujte bezprostredne za ventilom.

Zariadenie sa automaticky vypustí cez vypúšťací ventil GARDENA.

→ Ak žiadny z obidvoch predpokladov nie je splnený, musí byť príslušný ventil demontovaný a uložený na mieste chránenom pred mrazom.

Prístroj sa nesmie zahodiť do bežného domového odpadu, ale musí byť odborne zlikvidovaný.

→ Prístroj zlikvidujte prostredníctvom miestneho strediska na likvidáciu odpadov.



7. Technické údaje

Elektromagnetický ventil	9V (tovarové č. 1251)	24V (tovarové č. 1278)
Napätie	9V DC	24V AC
Prevádzkový tlak	0,5 až 12 barov	0,5 až 12 barov
Prietokové médium	Čistá sladká voda	Čistá sladká voda
Max. teplota média	40 °C	40 °C

SK

8. Servis / Záruka

Záruka

V prípade udalostí, na ktorá sa vzťahuje záruka, sú pre vás servisné úkony bezplatné.

Firma GARDENA poskytuje na tento produkt dvojročnú záruku (od dátumu zakúpenia). Táto záruka sa vzťahuje na všetky podstatné závady výrobku preukázateľne spôsobené chybami materiálu alebo výroby. Na jej základe sa vám poskytne náhradné bezchybné zariadenie, alebo bezplatná oprava zaslaného zariadenia (podľa nášho uváženia), ak sú splnené nasledujúce podmienky:

- So zariadením sa zaobchádzalo odborné a podľa návodu na používanie.





SK

- Kupujúci ani nikto iný sa nepokúšal zariadenie opraviť.

Poruchy zavlažovacieho ventilu spôsobené nesprávne vloženými alebo vytečenými batériami sú zo záruky vylúčené.

Záruka výrobcu nemá vplyv na platné záručné požiadavky voči predajcovi.

V prípade výskytu záručnej udalosti pošlite vadné zariadenie spolu s kópiou dokladu o zaplatení a popisom chyby prostredníctvom doručovateľskej služby (iba v Nemecku) alebo po zaplatení poštovného na adresu opravovne uvedenej na zadnej strane.

Po následnej oprave vám zariadenie pošleme bezplatne naspäť.

**Zmluvné servisné
strediská SK:**

T - L s.r.o.
Šenkvičná cesta 12/F
902 01 Pezinok
tel.: 336 403 179, 903 825 232
fax: 336 403 179
e-mail: info@tlba.sk
www.tlba.sk

DAES, s.r.o.
Košícká 4
010 01 Žilina
tel.: 415 650 881
fax: 415 650 880
e-mail: servis@daes.sk
www.daes.sk





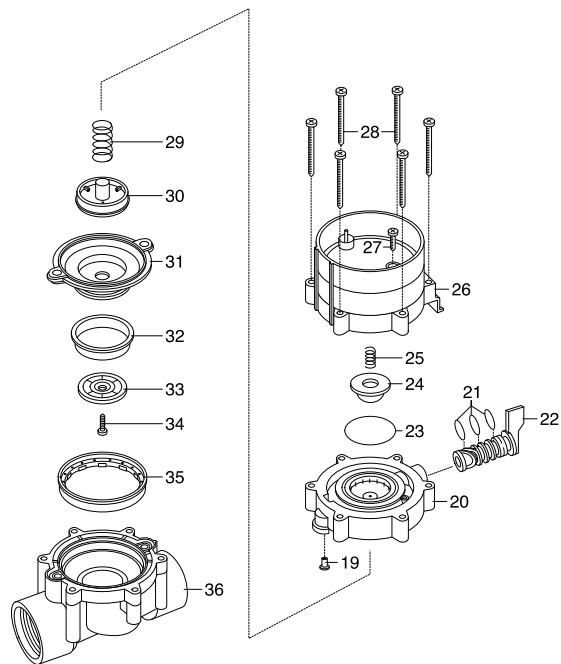
Bild Nr. Picture No.	Ersatzteil-Nr. Spare Part No.	Bezeichnung Bewässerungsventil 9V / 1" Art. - Nr. 1251	Description Watering Valve 9V / 1" Art. No. 1251
19 - 36	1251-00.500.00	Bew. Ventil 9V / 1" (=Art.1251)	Watering valve 9V / 1" (=Art.1251)
19	1815-00.610.27	Steuerdüse, rot	Control nozzle, red
20	1251-00.500.26	Ventildeckel	Valve cover
21	913-00.680.01	O-Ring 7,5 x 2	O-Ring 7,5 x 2
22+21	1251-00.701.00	Kücken, vollst.	Mixer dial, cpl.
23	1672-00.600.11	O-Ring 24 x 2	O-Ring 24 x 2
24	1174-00.617.00	Magnetplatte, vollst.	Magnetic plate, cpl.
25	1174-00.610.11	Druckfeder, klein	Pressure spring, small
26	1251-00.510.00	Elektromagnet, vollst.	Electric magnet, cpl.
27	1174-00.610.07	Blechschraube 3,5 x 25-F-H	Sheet metal screw 3,5 x 25-F-H
28	1251-00.500.21	Blechschraube 4,2 x 60	Sheet metal screw 4,2 x 60 (6 x)
29	1174-00.610.08	Druckfeder, gross	Pressure spring, large
30 - 34	1251-00.520.00	Membrane, vollst.	Diaphragm
35	1251-00.500.11	Stützring	Support ring
36	1251-00.500.06	Ventilkörper	Valve body
	1251-00.540.00	Feinfilter	Fine filter





Bewässerungsventil

Art. 1251



PL Odpowiedzialność za produkt

Zwracamy Państwa uwagę, że nie ponosimy odpowiedzialności za uszkodzenia naszych maszyn, bądź szkody spowodowane ich wadliwym funkcjonowaniem, powstałe na skutek nieprawidłowo przeprowadzonych napraw lub użycia nieoryginalnych części zamiennych. Naprawy winny być przeprowadzane tylko przez punkty serwisowe Husqvarna lub autoryzowane serwisy. Dotyczy to również części uzupełniających i oprzyrządowania.

H Termékfelelősség

Nyomatékosan utalunk arra, hogy a termékfelelősségi törvény értelmében nem felelünk a készülékeink által okozott károkért, amennyiben ezek szakszerűtlen javítás következményei, vagy ha a cseréket nem eredeti GARDENA – vagy általunk kibocsátott alkatrészekkel végzik el és a javítást nem a GARDENA megbízott szervizei végezték. Ez értelemszerűen érvényes a kiegészítő részekre és a tartozékokra is.

CZ Ručení za výrobek

Upozorňujeme výslovně na skutečnost, že podle zákona o ručení za výrobky nejsme povinni ručit za škody vyvo-lané našimi výrobky, pokud tyto škody byly způsobeny neodbornou opravou nebo v případě výměny dílů nebyly použity naše originální díly GARDENA, popř. díly, které jsme schválili, a oprava nebyla provedena v servisu GARDENA nebo autorizovaným specialistou. Analogické ustanovení platí rovněž pro doplňky a příslušenství.

SK Zodpovednosť za vady výrobku

Výslovně zdôrazňujeme, že podľa zákona o ručení za výrobok nie sme zodpovední za škody spôsobené našim zariadením, ak sú spôsobené nesprávnou opravou, alebo ak sa nepoužili originálne diely GARDENA alebo nami schválené diely a ak nebola oprava vykonaná značkovou opravovňou GARDENA alebo autorizovaným odborníkom. To isté platí aj pre doplnkové diely a príslušenstvo.

GR Υπατιότητα προϊόντος

Κάνουμε σαφές ότι, σύμφωνα με τους νόμους παραγωγής των προϊόντων, δεν είμαστε υπεύθυνοι για καμία ζημιά που προκλήθηκε από το προϊόν μας εάν δε χρησιμοποιήθηκαν για όλες τις συνδέσεις απο-λειστικά και μόνο τα γνήσια εξαρτήματα ή ανταλλακτικά της GARDENA ή αν το σέρβις δεν πραγματοποιήθηκε στο σέρβις της GARDENA. Τα ίδια ισχύουν για τα συμπληρωματικά μέρη και τα αξεσουάρ.

SLO Jamstvo za proizvode

Izrecno opozarjamo, da po Zakonu o jamstvu za proizvode, ne odgovarjamo za škode, ki so jih povzročile naše naprave, v kolikor je bila povzročena zaradi nestrokovnega popravila, ali pa pri zamenjavi delov niso bili uporabljeni originalni nadomestni deli GARDENA oziroma deli, ki jih dovolimo uporabiti in če popravilo ni bilo opravljeno v servisu GARDENA oz. pri pooblaščenem strokovnjaku. Ustrezno velja tudi za dele, ki nadgrajujejo napravo in pribor.

HR Odgovornost za proizvod

Izričito naglašavam da, u skladu s propisom o odgovornosti za proizvod, ne preuzimamo nikakvu odgovornost za bilo kakvu štetu nastalu pri uporabi naših proizvoda uslijed nepravilnih popravaka ili ako izmijenjeni dijelovi nisu originalni GARDENA dijelovi ili ako nismo odobrili njihovu uporabu i ako popravak nije izveden u ovlaštenom servisu. Isto se odnosi i na nadomjesne dijelove i pribor.

RO Responsabilitatea legala a produsului

Menționam în mod expres ca, în concordanță cu responsabilitatea legală a produsului, nu suntem răspunzători de nici un accident provocat de produsele noastre dacă se datorează reparării necorespunzătoare sau dacă piesele de schimb nu sunt originale GARDENA sau aprobate de GARDENA, sau dacă reparațiile nu au fost efectuate de un Centru de Service GARDENA sau un specialist autorizat. Aceleași prevederi se aplică și pieselor de schimb și accesoriilor.

BG Отговорност за качество

Изрично подчертаваме, че съгласно закона за отговорност за качество, ние не носим отговорност за вредите причинени от нашите уреди, ако същите са причинени от неправилен ремонт или при подмяната на части не са използвани оригинални части на GARDENA или части одобрени от нас и ремонта не е извършен от сервиз на GARDENA или оторизиран специалист. Същото важи за допълнителните части и принадлежности.

D Produkthaftung

Wir weisen ausdrücklich darauf hin, dass wir nach dem Produkthaftungsgesetz nicht für durch unsere Geräte hervorgerufene Schäden einzustehen haben, sofern diese durch unsachgemäße Reparatur verursacht oder bei einem Teileaustausch nicht unsere Original GARDENA Teile oder von uns freigegebene Teile verwendet werden und die Reparatur nicht vom GARDENA Service oder dem autorisierten Fachmann durchgeführt wird. Entsprechendes gilt für Ergänzungssteile und Zubehör.



<p>PL Deklaracja zgodności Unii Europejskiej</p> <p>Niżej podpisany Husqvarna AB, 561 82 Huskvarna, Sweden, potwierdza, że poniżej opisane urządzenie w wykonaniu wprowadzonym przez nas do obrotu spełnia wymogi zharmonizowanych wytycznych Unii Europejskiej, standardów bezpieczeństwa Unii Europejskiej i standardów specyficznych dla danego produktu. W przypadku wprowadzenia zmian nie uzgodnionych z nami wyjaśnienie to traci swoją ważność.</p>	<p>GR Πιστοποιητικό συμφωνίας ΕΚ</p> <p>Η υπογεγραμμένη: Husqvarna AB, 561 82 Huskvarna, Sweden πιστοποιεί ότι τα μηχανήματα που υποδεικνύονται κάτωθι, όταν φεύγουν από το εργοστάσιο, είναι κατασκευασμένα σύμφωνα με τις οδηγίες της Ευρωπαϊκής Κοινότητας, τα Κοινωνικά πρότυπα ασφαλείας και τις προδιαγραφές. Αυτό το πιστοποιητικό δεν ισχύει σε περίπτωση που τα προϊόντα τροποποιηθούν χωρίς την έγκρισή μας.</p>
<p>H EU azonossági nyilatkozat</p> <p>Alulírott, Husqvarna AB, 561 82 Huskvarna, Sweden, igazolja, hogy az alább felsorolt, általunk forgalomba hozott termékek megfelelnek az EU elvárásoknak, EU biztonsági normáknak és a termékspecifikus szabványoknak egyaránt. A készülék velünk nem egyeztetett változtatása esetén ez a nyilatkozat érvényét veszti.</p>	<p>HR Izjava o uskladenju s pravilima EU</p> <p>Potpisana tvrtka Husqvarna AB, 561 82 Huskvarna, Sweden, potvrđuje, da navedene naprave koje smo poslali u trgovine, ispunjuju zahtjeve smjernica EU, sigurnosnih standarda EU i i standarde istovrsnih proizvoda. Izjava ne važi za promjene na napravama koje nisu napravljene u skladu s nama.</p>
<p>CZ ES Prohlášení o shodě</p> <p>Niže podepsaná společnost Husqvarna AB, 561 82 Huskvarna, Sweden, potvrzuje, že níže označený přístroj v provedení, který jsme uvedli na trh, splňuje požadavky uvedené v harmonizovaných směrnících EU, v bezpečnostních standardech EU a ve standardech pro daný produkt. V případě změny přístroje, která námi nebyla odsouhlasena, ztrácí toto prohlášení platnost.</p>	<p>RO UE - Certificat de conformitate</p> <p>Prin prezenta Husqvarna AB, 561 82 Huskvarna, Sweden, certifica faptul ca, in momentul in care produsele mentionate mai jos ies din fabrica sunt in concordanta cu directivele UE, standardele de siguranta UE si standardele specifice ale produsului UE. Acest certificat devine nul in cazul modificarii aparatului fara aprobarea noastra.</p>
<p>SK ES Vyhlásenie o zhode</p> <p>Dolu podpísaná spoločnosť Husqvarna AB, 561 82 Huskvarna, Sweden, potvrdzuje, že ďalej označený prístroj v vyhotovení nami uvedenom do prevádzky spĺňa požiadavky harmonizovaných smerníc EU, bezpečnostných štandardov EU a štandardov špecifických pre produkt. V prípade zmeny prístroja, ktorá nebola nami odsúhlasená, stráca toto vyhlásenie platnosť.</p>	<p>BG ЕС-Декларация за съответствие</p> <p>Подписаната фирма Husqvarna AB, 561 82 Huskvarna, Sweden декларира, че описаните подолу уреди, пуснати в продажба съгласно нашата спецификация, изпълняват изискванията на хармонизираните ЕС-директиви, ЕС-станданти за безопасност и специфичните производствени стандарти. При промяна на уреда, която не е съгласувана с нас, тази декларация губи своята валидност.</p>
<p>SLO Izjava o skladnosti s pravili EU</p> <p>Podpisano podjetje, Husqvarna AB, 561 82 Huskvarna, Sweden, potrjuje, da v nadaljevanju navedena naprava v različici, ki smo jo poslali na trg, izpolnjuje zahteve smernic EU, varnostnih standardov EU in standardov tovrstnih proizvodov. Izjava ne velja za spremembe na napravi, ki niso opravljene v soglasju z nami.</p>	<p>D EG-Konformitätserklärung</p> <p>Der Unterzeichnete Husqvarna AB, 561 82 Huskvarna, Sweden bestätigt, dass die nachfolgend bezeichneten Geräte in der von uns in Verkehr gebrachten Ausführung die Anforderungen der harmonisierten EU-Richtlinien, EU-Sicherheitsstandards und produktspezifischen Standards erfüllen. Bei einer nicht mit uns abgestimmten Änderung der Geräte verliert diese Erklärung ihre Gültigkeit.</p>



<p>Opis urzadzenia: A készülék megnevezése: Označení přístroje: Označenie prístroja: Όνομασία της συσκευής: Oznaka naprave: Oznaka naprave: Descrierea articolelor: Обозначение на уредите: Bezeichnung des Gerätes:</p>	<p>Zawór automatyczny Őntözőszelep Zavlažovací ventil Zavlažovací ventil Ηλεκτροβάνα Namakalni ventil Ventil za navodnjavanje Electrovalvă Клапан за поливане Bewässerungsventil</p>	<p>Hinterlegte Dokumentation: Deposited Documentation: Documentation déposée :</p>	<p>GARDENA Technische Dokumentation M. Kugler 89079 Ulm GARDENA Technical Documentation M. Kugler 89079 Ulm Documentation technique GARDENA M. Kugler 89079 Ulm</p>
<p>Τύπος: Típusok: Τύπος: Τύπος: Τύπος: Τύπος: Típ: Típ: Típusi: Типове: Τύπος:</p>	<p>Nr art.: Cikkszám: Č.výr: Č.výr: Κωδ. No.: Št. art.: Art.br.: Nr art.: Art.-№ : Art.-Nr.:</p>	<p>Rok nadania znaku CE: CE bejegyzés kelte: Rok pridelení značky CE: Rok pridelenia oznáčenia CE: Έτος πιστοποίησης ποιότητας CE: Leto namestitve oznake CE: Godina oznake CE: Anul de marcare CE: Година на поставяне на CE-маркировка: Anbringungsjahr der CE-Kennzeichnung:</p>	<p>2014</p>
<p>Direktywy UE: EU szabványok: Směrnice EU: Smernice EU: Προδιαγραφές ΕΚ: Smernice EU: Smjernice EU: Directive UE: ЕС-директиви: EU-Richtlinien:</p>	<p>2011/65/EC</p>	<p>Ulm, 14.01.2014. Ulm, 14.01.2014 V Ulmu, dne 14.01.2014 Ulm, 14.01.2014 Ulm, 14.01.2014 Ulm, 14.01.2014 Ulm, 14.01.2014 Ulm, 14.01.2014 Ulm, 14.01.2014 Ulm, den 14.01.2014</p>	<p>Uprawniony do reprezentacji Meghatalmazott Zplnomocnenec Spilnomocnenec Νόμιμος εκπρόσωπος της εταιρίας Vodja tehničnega oddelka Voditelj tehničkog odjela Conducerea tehnică Упълномощен Der Bevollmächtigte <i>Reinhard Pompe</i> Reinhard Pompe (Vice President)</p>

**Deutschland / Germany**

GARDENA GmbH
Central Service
Hans-Lorenser-Straße 40
D-89079 Ulm
Produktfragen:
(+49) 731 490-123
Reparaturen:
(+49) 731 490-290
service@gardena.com

Albania

COBALT Sh.p.k.
Rr. Sirti Kodra
1000 Tirana

Argentina

Husqvarna Argentina S.A.
Av.dej Libertador 5954 –
Piso 11 – Torre B
(C1428ARP) Buenos Aires
Phone: (+54) 11 5194 5000
info.gardena@
ar.husqvarna.com

Armenia

Garden Land Ltd.
61 Tigran Mets
0005 Yerevan

Australia

Husqvarna Australia Pty. Ltd.
Locked Bag 5
Central Coast BC
NSW 2252
Phone: (+61) (0) 2 4352 7400
customer.service@
husqvarna.com.au

Austria / Österreich

Husqvarna Austria GmbH
Consumer Products
Industriezeile 36
4010 Linz
Tel.: (+43) 732 77 01 01 - 90
consumer.service@husqvarna.at

Azerbaijan

Firm Progress
a. Aliyev Str. 26A
1052 Baku

Belgium

GARDENA Belgium NV/SA
Sterrebeekstraat 163
1930 Zaventem
Phone: (+32) 2 720 92 12
Mail: info@gardena.be

Bosnia / Hercegovina

SILK TRADE d.o.o.
Industrijska zona Bukva bb
74260 Tešanj

Brazil

Husqvarna do Brasil Ltda
Av. Francisco Matarazzo,
1400 – 19º andar
São Paulo – SP
CEP: 05001-903
Tel: 0800-112252
marketing.br.husqvarna@
husqvarna.com.br

Bulgaria

Хускварна България ЕООД
Бул. „Андрей Липчев“ № 72
1799 София
Тел.: (+359) 02/975 3076
www.husqvarna.bg

Canada / USA

GARDENA Canada Ltd.
100 Summerlea Road
Brampton, Ontario L6T 4X3
Phone: (+1) 905 792 93 30
info@gardenacanada.com

Chile

Maquinarias Agroforestales
Ltda. (Maga Ltda.)
Santiago, Chile
Avda. Chesterton
8355 comuna Las Condes
Phone: (+56) 2 202 4417
Dalton@maga.cl
Zipcode: 7560330

Timuco, Chile

Avda. Valparaiso # 01466
Phone: (+56) 45 222 126
Zipcode: 4780441

China

Husqvarna (China) Machinery
Manufacturing Co., Ltd.
No. 1355, Jia Xin Rd.,
Ma Lu Zhen, Jia Ding Dist.,
Shanghai
201801
Phone: (+86) 21 59159629
Domestic Sales
www.gardena.com.cn

Colombia

Husqvarna Colombia S.A.
Calle 18 No. 68 D-31, zona
Industrial de Montevideo
Bogotá, Cundinamarca
Tel. 571 2922700 ext. 105
jairo.salazar@
husqvarna.com.co

Costa Rica

Compania Exim
Euroberoamericana S.A.
Los Colegios, Moravia,
200 metros al Sur del Colegio
Saint Francis – San José
Phone: (+506) 297 68 83
exim_euro@racsa.co.cr

Croatia

SILK ADRIA d.o.o.
Josipa Lončara 3
10090 Zagreb
Phone: (+385) 1 3794 580
silk.adria@zg.t-com.hr

Cyprus

Med Marketing
17 Digeni Akrita Ave
P.O. Box 27017
1641 Nicosia

Czech Republic

Husqvarna Česko s.r.o.
Türkova 2319/5b
149 00 Praha 4 – Chodov
Bezplatná infolinka:
800 100 425
servis@cz.husqvarna.com

Denmark

GARDENA / Husqvarna
Consumer Outdoor Products
Salgsafdelning Danmark
Box 9003
S-200 39 Malmö
info@gardena.dk

Dominican Republic

BOSQUESA, S.R.L
Carretera Santiago Licey
Km. 5 ½
Esquina Copal II.
Santiago
Dominican Republic
Phone: (+809) 736-0333
joserbosquesa@claro.net.do

Ecuador

Husqvarna Ecuador S.A.
Arupos E1-181 y 10 de
Agosto Quito, Pichincha
Tel (+593) 22800739
francisco.jacome@
husqvarna.com.ec

Estonia

Husqvarna Eesti OÜ
Consumer Outdoor Products
Kesk tee 10, Aaviku küla
Rae vald
Harju maakond
75305 Estonia
kontakt.etj@husqvarna.ee

Finland

Oy Husqvarna Ab
Consumer Outdoor Products
Lautatarhankatu 8 B / PL 3
00581 HELSINKI
info@gardena.fi

France

Husqvarna France
9/11 Allée des pierres mayettes
92635 Gennevilliers Cedex
France
http://www.gardena.com/fr
N° AZUR: 0 810 00 78 23
(Prix d'un appel local)

Georgia

ALD Group
Beliashevili 8
1159 Tleilisi

Great Britain

Husqvarna UK Ltd
Preston Road
Aycliffe Industrial Park
Newton Aycliffe
County Durham
DL5 6UP
info.gardena@
husqvarna.co.uk

Greece

Π. ΠΑΠΑΔΟΠΟΥΛΟΣ ΑΕΒΕ
Λεωφ. Αθηνών 92
Αθήνα
T.K.104 42
Ελλάδα
Τηλ. (+30) 210 51 93 100
info@papadopoulos.com.gr

Hungary

Husqvarna Magyarorszáig Kft.
Ezred u. 1-3
1044 Budapest
Telefon: (+36) 1 251-4161
vevosszolgalat.husqvarna@
husqvarna.hu

Iceland

O. Johnson & Kaaber
Tunguhalsi 1
110 Reykjavik
ooj@ok.is

Ireland

Husqvarna UK Ltd
Preston Road
Aycliffe Industrial Park
Newton Aycliffe
County Durham
DL5 6UP
info.gardena@
husqvarna.co.uk



**Italy**

Husqvarna Italia S.p.A.
Via Como 72
23868 VALMADRERA (LC)
Phone: (+39) 0341.203.111
info@gardenaitalia.it

Japan

KAKUICHI Co. Ltd.
Sumitomo Realty &
Development Kojimachi
BLDG., 8F
5-1 Nibanncyo
Chiyoda-ku
Tokyo 102-0084
Phone: (+81) 33 264 4721
m_ishihara@kaku-ichi.co.jp

Kazakhstan

LAMED Ltd.
155/1, Tazhibayevoi Str.
050060 Almaty
IP Schmidt
Abayavenue 3B
110 005 Kostanay

Korea

Kyung Jin Trading CO.,LTD.
107-4, SunDuk Bld.,
YangJae-dong,
Seocho-gu,
Seoul, (zipcode: 137-891)
Phone: (+82) (0)2574-6300

Kyrgyzstan

Alye Maki
av. Moladaya Guardir J 3
720014 Bishkek

Latvia

Husqvarna Latvija
Consumer Outdoor Products
Bakūzu iela 6
LV-1024 Rīga
info@husqvarna.lv

Lithuania

UAB Husqvarna Lietuva
Consumer Outdoor Products
Ateities pl. 77C
LT-52104 Kaunas
centras@husqvarna.lt

Luxembourg

Magasins Jules Neuberg
39, rue Jacques Stas
Luxembourg-Gasperich 2549
Case Postale No. 12
Luxembourg 2010
Phone: (+352) 40 14 01
api@neuberg.lu

Mexico

AFOSA
Av. Lopez Mateos Sur # 5019
Col. La Calma 45070
Zapopan, Jalisco
Mexico
Phone: (+52) 33 3818-3434
icornejo@afosa.com.mx

Moldova

Convel S.R.L.
290A Muncestii Str.
2002 Chisinau

Netherlands

GARDENA Nederland B.V.
Postbus 50176
1305 AD ALMERE
Phone: (+31) 36 521 00 00
info@gardena.nl

Neth. Antilles

Jonka Enterprises N.V.
Sta. Rosa Weg 196
P.O. Box 8200
Curaçao
Phone: (+599) 9 767 66 55
pgm@jonka.com

New Zealand

Husqvarna New Zealand Ltd.
PO Box 76-437
Manukau City 2241
Phone: (+64) (0) 9 9202410
support.nz@husqvarna.co.nz

Norway

GARDENA
Husqvarna Consumer
Outdoor Products
Salgskontor Norge
Kleiverveien 6
1540 Vestby
info@gardena.no

Peru

Husqvarna Perú S.A.
Jr. Ramón Cárcamo 710
Lima 1
Tel: (+51) 1 3320400 ext. 416
juan.remuzgo@
husqvarna.com

Poland

Husqvarna
Poland Spółka z o.o.
ul. Wysokiego 15 b
03-371 Warszawa
Phone: (+48) 22 330 96 00
gardena@husqvarna.com.pl

Portugal

Husqvarna Portugal, SA
Lagoa - Albartraque
2635 - 595 Rio de Mouro
Tel.: (+351) 21 922 85 30
Fax : (+351) 21 922 85 36
info@gardena.pt

Romania

Madex International Srl
Roseaua Odaii 117-123,
RO 013603
Bucuresti, S 1
Phone: (+40) 21 352.76.03
madex@ines.ro

Russia / Россия

ООО „Хускварна“
141400, Московская обл.,
г. Химки,
улица Ленинградская,
владение 39, стр.6
Бизнес Центр
„Химки Бизнес Парк“,
помещение 0B02_04

Serbia

Domel d.o.o.
Autoput za Novi Sad bb
11273 Belgrade
Phone: (+381) 1 18 48 88 12
miroslav.jejina@domel.rs

Singapore

Hy-Ray PRIVATE LIMITED
40 Jalan Pemimpin
#02-08 Tat Ann Building
Singapore 577185
Phone: (+65) 6253 2277
shiyang@hyray.com.sg

Slovak Republic

Husqvarna Cesko s.r.o.
Turkova 2319/5b
149 00 Praha 4 – Chodov
Bezplatná infolinka:
800 154 044
servis@sk.husqvarna.com

Slovenia

Husqvarna Austria GmbH
Consumer Products
Industriezeile 36
4010 Linz
Tel.: (+43) 732 77 01 01-90
consumer.service@
husqvarna.at

South Africa

Husqvarna
South Africa (Pty) Ltd
Postnet Suite 250
Private Bag X6,
Cascades, 3202
South Africa
Phone: (+27) 33 846 9700
info@gardena.co.za

Spain

Husqvarna España S.A.
C/ Basauri, nº 6
La Florida
28023 Madrid
Phone: (+34) 91 708 05 00
atencioncliente@gardena.es

Suriname

Agrofix n.v.
Verlengde Hogestraat #22
Phone: (+597) 472426
agrofix@sr.net
Pobox : 2006
Paramaribo
Suriname – South America

Sweden

Husqvarna AB
S-561 82 Huskvarna
info@gardena.se

Switzerland / Schweiz

Husqvarna Schweiz AG
Consumer Products
Industriestrasse 10
5506 Mägenwil
Phone: (+41) (0) 62 887 37 90
info@gardena.ch

Turkey

GARDENA Dost Diş Ticaret
Mümesillik A.Ş.
Sanayi Çad. Adli Sokak
No: 1/B Kartal
34873 Istanbul
Phone: (+90) 216 38 93 939
info@gardena-dost.com.tr

Ukraine / Україна

ТОВ «Хусварна Україна»
вул. Васильківська, 34,
офіс 204-7
03022, Київ
Тел. (+38) 044 498 39 02
info@gardena.ua

Uruguay

FELI SA
Entre Rios 1083 CP 11800
Montevideo – Uruguay
Tel: (+598) 22 03 18 44
info@felisa.com.uy

Venezuela

Corporación Casa y Jardín C.A.
Av. Caroni, Edif. Trezmen, PB.
Colinas de Bello Monte.
1050 Caracas.
Tlf: (+58) 212 992 33 22
info@casayjardin.net.ve

1251-29.960.08/0315

© GARDENA
Manufacturing GmbH
D-89070 Ulm
http://www.gardena.com

