

EasyCut Li-18/23 R
Art. 9823



ComfortCut Li-18/23 R
Art. 9825

- D Betriebsanleitung**
Accu-Turbotrimmer
-
- GB Operating Instructions**
Accu Turbotrimmer
-
- F Mode d'emploi**
Coupe-bordures à batterie
-
- NL Gebruiksaanwijzing**
Accu-Turbotrimmer
-
- S Bruksanvisning**
Accu-Turbotrimmer
-
- DK Brugsanvisning**
Accu-turbotrimmer
-
- FI Käyttöohje**
Accu-turbotrimmeri
-
- N Bruksanvisning**
Batteri-turbotrimmer
-
- I Istruzioni per l'uso**
Turbotrimmer a batteria
-
- E Instrucciones de empleo**
Recortabordes con accu
-
- P Manual de instruções**
Aparador de relva Accu-Turbotrimmer
-
- PL Instrukcja obsługi**
Podkaszarka akumulatorowa
-
- H Használati utasítás**
Akkumulátoros damilos fűszegélynyíró
-
- CZ Návod k obsluze**
Akumulátorový turbotrimmer

- SK Návod na obsluhu**
Akumulátorový turbotrimmer
-
- GR Οδηγίες χρήσης**
Επαναφορτιζόμενο κοιρευτικό πετόνιας
-
- RUS Инструкция по эксплуатации**
Аккумуляторный турботриммер
-
- SLO Navodilo za uporabo**
Akumulatorski turbo trimmer obrezovalnik
-
- HR Upute za uporabu**
Baterijski turbo trimmer za travu
-
- SRB Uputstvo za rad**
BIH Baterijska turbo trimmer-kosilica
-
- UA Інструкція з експлуатації**
Акумуляторний турботриммер
-
- RO Instrucțiuni de utilizare**
Turbotrimmer cu baterie
-
- TR Kullanma Kılavuzu**
Akülü Turbo Tirpan
-
- BG Инструкция за експлоатация**
Акумулаторен Турботриммер
-
- AL Manual përdorimi**
Kositëse bari turbo me bateri
-
- EST Kasutusjuhend**
Akuga turbotrimmer
-
- LT Eksploatavimo instrukcija**
Akumuliatorinė turbo žoliapjovė
-
- LV Lietošanas instrukcija**
Turbotrimmeris ar akumulatoru

GARDENA EasyCut Li-18/23 R, ComfortCut Li-18/23 R



Käesolev juhend on tõlgitud saksakeelsest originaalkasutusjuhendist.

Lugege kasutusjuhend hoolikalt läbi ja järgige selles olevad juhiseid. Tutvuge kasutusjuhendi abil tootega ja ohutusjuhistega ning õppige seadet õigesti käsitsema.



Ohutustehnilistel põhjustel on lastel, alla 16-aastastel noorukitel ja isikutel, kes ei ole kasutusjuhendiga tutvunud, seadme kasutamine keelatud. Füüsilise ja vaimse puudega inimestel on soovitatav masinat kasutada ainult koos järelevaatajaga.

Lapsed peavad olema järelevalve all tagamaks, et nad tootega ei mängiks. Ärge mitte kunagi kasutage antud seadet, kui Te olete väsinud, haige või alkoholi, uimastite või ravimite mõju all.

→ Hoidke kasutusjuhend alles.

Sisukord:

| | |
|-------------------------------------|-----|
| 1. GARDENA turbotrimmeri kasutusala | 252 |
| 2. Ohutusjuhised | 252 |
| 3. Montaaž | 254 |
| 4. Kasutusele võtmine | 255 |
| 5. Kasutamine | 256 |
| 6. Töö katkestamine | 258 |
| 7. Hooldus | 258 |
| 8. Tõrgete kõrvaldamine | 259 |
| 9. Tellitavad lisatarvikud | 260 |
| 10. Tehnilised andmed | 260 |
| 11. Teenindus/garantii | 261 |

1. GARDENA turbotrimmeri kasutusala

Kasutusotstarve:

GARDENA turbotrimmer on mõeldud muru pügamiseks ja niitmiseks eramajapidamistes ning hobi korras hooldatavates aedades. Seda trimmerit ei tohi kasutada ühiskondlikes rajatistes, parkides, spordiväljakutel, tänavatel, põldudel ega metsas.

NB!



GARDENA turbotrimmerit ei tohi kehavigastuste ohu tõttu kasutada heki pügamiseks ega kompostimise eesmärgil hekseldamiseks.

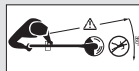
2. Ohutusjuhised

→ Järgige turbotrimmeril olevaid ohutusjuhiseid.



TÄHELEPANU!

→ Enne kasutuselevõttu lugege kasutusjuhend läbi.



ETTEVAATUST!

Kolmandate isikute kehavigastuste oht!
→ Viige kolmandad isikud ohualast eemale.



ETTEVAATUST!

→ Kaitske trimmerit vihma ja muu niiskuse eest.





ETTEVAATUST! Silmade ja kõrvade vigastamise oht!
→ Kandke silmakaitset ja kõrvaklappe!

Kontroll enne iga kasutuskorda

- Iga kord enne kasutamist kontrollige turbotrimmerit vaatluse teel.
- Veenduge, et õhutusavad on puhtad.
- Ärge kasutage trimmerit, kui see on kahjustatud või kui turvaseadised (survelüliti, turvakate) ja/või terahoidja on kahjustatud või ära kulunud.
- Ärge kõrvaldage mingil juhul kaitseseadiseid seadmelt.
- Enne töö alustamist vaadake üle püगतav pind. Eemaldage võõrkehad ja töötamise ajal pöörake tähelepanu võõrkehadele, (nt oksad, nõõrid, traadid ja kivid ...).
- Kui Te peaksite töötades sellegipoolest takistuse otsa sattuma, siis lülitage palun trimmer välja ja tõmmake aku välja. Eemaldage takistus; kontrollige võimalike kahjustuste esinemist trimmeril ja laske see vajaduse korral parandada.

Kasutamine / vastutus



ETTEVAATUST! Tööriist töötab pärast väljalülitamist mõnda aega edasi.

- Hoidke käed ja jalad tööpiirkonnast eemal, kuni tera jääb seisma!

Turbotrimmer võib põhjustada tõsisid kehavigastusi.

Kasutage turbotrimmerit ainult kasutusjuhendis nimetatud otstarbel.

Te olete tööpiirkonnas (raadius 2 meetrit) vastutav ohutuse eest.

- Jälgige, et ohupiirkonna läheduses (raadius 15 m) ei asuks teisi inimesi (iseäranis lapsi) ega loomi.

Pärast kasutamist tõmmake aku välja ning kontrollige regulaarselt kahjustuste esinemist trimmeril – iseäranis terahoidjal – ja laske need vajaduse korral asjatundlikult remontida.

- Kandke silmade kaitset või kaitseprille.
- Kandke oma jalgade kaitseks tugevaid jalatõusid ja pikki pükse. Hoidke sõrmed ja jalad plastterast eemal – iseäranis kasutusele võtmisel!
- Töötamise ajal seiske alati kindlalt ja toetuge tugevalt mõlemale jalale.

Olge tagurpidi liikumisel ettevaatlik. Komistamisoh!

- Töötage ainult päeavalguses või piisavalt hea valgustuse korral.

Töö katkestamine

- Mingil juhul ärge jätke turbotrimmerit töökohta ilma järelevalveta.
- Kui Te töö katkestate, siis tõmmake aku välja ja pange trimmer hoiule turvalisse kohta.
- Kui Te peaksite oma töö katkestama teise tööpiirkonda liikumiseks, siis lülitage tingimata trimmer välja, oodake ära tööriista peatumine ja tõmmake aku välja. Kandke trimmerit alati lisakäepidemest.

Ümbritsevate olude arvestamine

- Tutvuge ümbritsevate oludega ja pöörake tähelepanu võimalikele ohtudele, mida te masina müra tõttu kuulda ei pruugi.
- Mingil juhul ärge kasutage trimmerit äikesehoju või vihma korral ega niisketes või märgades oludes.

Aku ohutus

- Tutvuge aku ohutusmärkidega.



TULEKAHJUOHT! Lühis!

- Mitte kasutada akuga sildkontakti loomiseks metalloosi.



TULEKAHJUOHT!

Laetav aku peab laadimisprotsessi ajal olema mittepõlev, kuumakindlal ja elektrit mittejuhtival alusel.

Hoidke laadijast ja akust eemal söövitavad, põlevad ning kergestisüttivad esemed.

Ärge katke laadijat ega akut laadimisprotsessi ajal kinni.

Suitsu tekkimise või tule korral tõmmake laadija otsekohe pistikupesast välja.



PLAHVATUSOHT!

Kaitske vahetusakut kuumuse ja tule eest. Ärge jätke pikemaks ajaks otsese päikese kätte.



Laadimisseadet ei tohi kasutada väljas.

- Laadimisseadet ei tohi kunagi hoida niiske ja märja käes.

Aku sobib kasutamiseks temperatuurivahemikus 0 °C kuni + 40 °C.

Rikkis aku tuleb anda nõuetekohaselt jäätmekäitlusse. Seda ei tohi saata posti teel. Palun pöörduge üksikasjade täpsustamiseks oma kohalike jäätmekäitlustevõtete poole.

Laadimiskaablit kontrollida regulaarselt kahjustuste ja vananemise (kas ei ole muutunud rabedaks) nähtude suhtes, kasutada tohib ainult tervet kaablit.

Kaasasolevat laadimiseadet tohib kasutada ainult kaasa pandud akude laadimiseks.

Mittelaetavaid akusid ei tohi selle laadimiseadmega laadida (tuleoht).

Laadimise ajal ei tohi trimmerit käitada.

Akut laadida vaid vahemikus 0 °C kuni 45 °C. Pärast aku tugevat koormamist lasta akul maha jahtuda.

Kasutada tohib ainult GARDENA originaalakat.

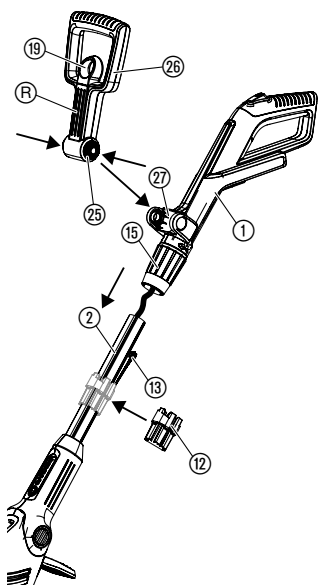
Hoiustamine

Turbotrimmerit ei tohi hoida temperatuuris üle 35 °C või otsese päikese käes.

Turbotrimmerit ei tohi hoida staatilise elektrilaenguga kohas.

3. Montaaž

Trimmeri monteerimine:



TÄHELEPANU!

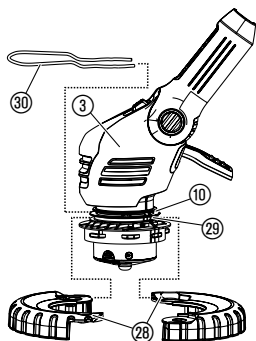
Käepidet tohib monteerida ainult siis, kui käepideme ja juhtraua vaheline kaabel on laitmatus seisukorras. Juhul kui kaabel on kahjustatud, ei tohi käepidet monteerida. Võtke sel juhul ühendust GARDENA teenindusega.

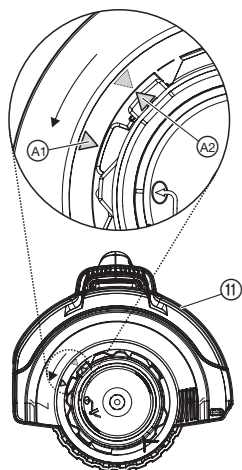


TÄHELEPANU!

Trimmerit tohib käitada ainult monteeritud kaitsekattega 11.

1. Võtke käepide 1 koos juhtrauga 2 ettevaatlikult pakendist välja. Seejuures ei tohi kaablile rakendada tõmbejõudu.
2. Tagage, et kinnitushülss 15 oleks avatud asendis (luku sümbol avatud).
3. Lükake käepide 1 juhtraua 2 otsa, kuni see kuuldavalt fikseerub. Seejuures ei tohi kaablit keerdu ajada ega kinni kiiluda.
4. Kontrollige käepidemest 1 tõmmates, kas see istub juhtraual 2 kindlalt. Monteerituna ei saa käepidet 1 ja juhtrauda 2 enam lahutada.
5. Keerake kinnitushülss 15 kinni (luku sümbol suletud).
6. Tõmmake lisikäepideme 26 lukustust 19, vajutage lisikäepideme 26 mõlemad plöksliited 25 sisse ja ühendage need, soontega R ettepoole, kinni plöksatades kinnituse 27 külge.
7. **Ainult art 9825 jaoks:** asetage töörotta 28 mõlemad pooled trimmeripea 3 alumise soone 29 ümber ja sulgege need, kuni nad kuuldavalt fikseeruvad.
8. Lükake taimekaitsekaar 30 eest trimmeripea 3 ülemise soone 10 sisse. Seejuures jälgige, et töörotas 28 saaks vabalt pöörlelda (s.t viige kaar sisse paindema ülespoole).





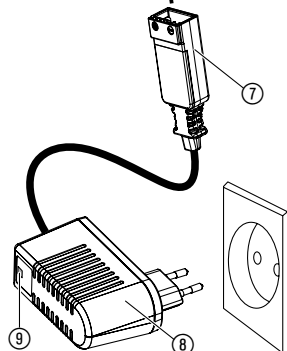
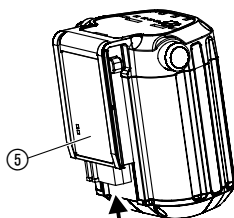
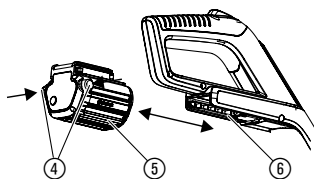
9. Pistke kaitsekate ⑪ trimmeripea ③ otsa.
10. Pöörake kaitsekate ⑪, kuni selle saab täielikult otsa suruda (mõlemad nooled A1, A2 on teineteise vastas).
11. Pöörake kaitsekate ⑪ kellaosuti vastassuunas, kuni see kuuldavalt fikseerub.
12. Laiendage avatud kohast kergelt salve ⑫ ja lükake see juhtraua ② otsa.
13. Lükake kuni 6 plasttera ⑬ salve ⑫ sisse, kuni terad kinni jäävad.

Tarnekomplekti kuulub 20 plasttera ja salv asendusterade jaoks. Salves saab hoida kuni 6 asendustera.

Tera montaaži kohta terahoidjasse vt 8. Tõrgete kõrvaldamine "Plasttera vahetamine".

4. Kasutusele võtmine

Aku laadimine:



TÄHELEPANU!

Ülepinge purustab aku ja laadimiseadme.

→ Kontrollida, kas võrgupinge on õige.

Enne esimest kasutamist tuleb osaliselt laetud aku täielikult laadida. Laadimise kestus (tühja aku puhul) vt 10. Tehnilised andmed.

Liitumioonakut saab laadida igas seisundis ja laadimist võib igal ajal katkestada, ilma et see akut kahjustaks (ei ole mäludefektiga).

1. Vajutage mõlemad lukustuse avamise nupud ④ sisse ja tõmmake aku ⑤ käepidemel olevast akusahtlist ⑥ välja.
2. Ühendada laadimiskaabel ⑦ aku ⑤ külge.
3. Ühendada laadimiseadme pistik ⑧ pistikupesassa.

Akulaadijal olev laadimise kontroll-lamp ⑨ vilgub iga sekundi tagant roheliselt: akut laetakse.

Akulaadijal olev laadimise kontroll-lamp ⑨ põleb roheliselt: aku on täis laetud.

(Laadimise kestust vt 10. Tehnilised andmed).

Aku laadimisoleku näit laadimise ajal:

100 % on laetud L1, L2 ja L3 põlevad.

66 – 99 % on laetud L1 ja L2 põlevad, L3 vilgub.

33 – 65 % on laetud L1 põleb, L2 vilgub.

0 – 32 % on laetud L1 vilgub.

Kontrollige laadimisprotsessi ajal regulaarselt laadimise edenemist.

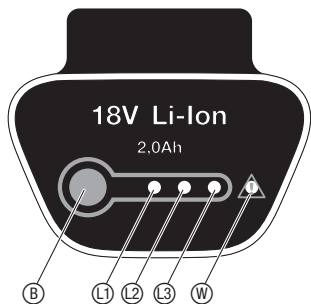
4. Kui laadimisprotsess on lõpule jõudnud, siis ühendage aku ⑤ laadijast ⑧ lahti. Kõigepealt ühendage aku ⑤ laadijast ⑧ lahti ja seejärel tõmmake laadija ⑧ pistikupesast välja.
5. Lükake aku ⑤ käepidemel olevasse akusahtlisse ⑥, kuni see kuuldavalt fikseerub.

Süvatühjenduse vältimine:

Kui aku on tühi, siis lülitab sügavtühjenduse kaitse seadme automaatselt välja enne, kui aku sügavalt tühjeneb. Selleks, et täislaetud aku ei tühjeneks pistikupesast lahti ühendatud laadija kaudu, tuleb aku pärast laadimist laadija küljest lahutada. Kui aku oli kauemaks kui 1 aastaks hoiule pandud, siis tuleb see uuesti täielikult laadida. Kui aku oli sügavalt tühjenenud, siis vilgub laadimise kontroll-lamp ⑨ laadimisprotsessi alguses kiiresti (2 korda sekundis). Kui laadimise kontroll-lamp ⑨ vilgub 10 minuti pärast ikka veel kiiresti, siis on tegemist tõrkega (vt 8. Tõrgete kõrvaldamine). Kui akul olev tõrke LED ⑩ vilgub, siis on tegemist tõrkega (vt 8. Tõrgete kõrvaldamine).

Täielikult tühjenenud aku puhul võib minna umbes 20 minutit, enne kui akul olev LED hakkab laadimisolekut näitama.

Laadimisprotsessi näitab iga ajal laadijal oleva LED ⑨ vilkumine.



Aku laadimisoleku näit käituse ajal:

→ Vajutage akul olevat nuppu ⑨.

66 – 99 % on laetud L1, L2 ja L3 põlevad.

33 – 65 % on laetud L1 ja L2 põlevad.

10 – 32 % on laetud L1 põleb.

1 – 9 % on laetud L1 vilgub.

0 % on laetud Näit puudub.

5. Kasutamine

OHT!



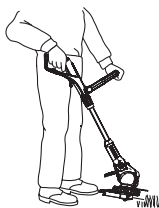
Vigastuste oht, kui trimmer käivitusnupu vabastamisel välja ei lülitu.

→ Ärge katke ohutus- ega lülitusseadiseid kinni (nt käepidemel oleva sisselülitustõkise kinnisidumise teel).

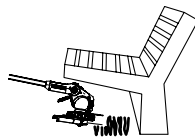
Vigastuste oht!

→ Enne iga tööasendi, juhtraua pikkuse, lisakäepideme või taimekaitsekaare muudatust tõmmake aku välja!

Ettevalmistus töö ajal hoidmiseks:



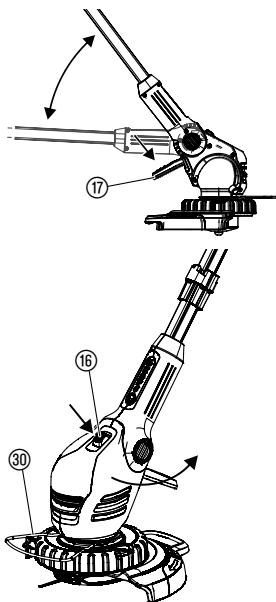
Tööasend 1:
Standardne trimmimine



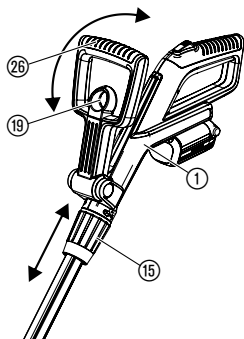
Tööasend 2:
Takistustega trimmimine



Tööasend 3:
Üleulatuvate muruservade vertikaalne trimmimine



Turbotrimmeri kohandamine vastavalt kasvule:



Taimede kaitsekaare reguleerimine:

Töösens 1:
Standardseks trimmimiseks.

Töösens 2:
1. Vajutage jalgpedaali ⑰ ja langetage juhtraud allapoole, soovitud töösensidisse.
2. Laske jalgpedaal ⑰ lahti ja laske juhtraual fikseeruda.

TÄHELEPANU! Töösensid 1 + 2 vältige trimmeripea kontakti pinnasega.

Töösens 3 (ainult art 9825 jaoks):
Töösensid 3 peab juhtraud olema kõige ülemises asendis!

1. Pöörake taimekaitsekaar ⑳ 90° võrra **hoiustamisasendisse**, kuni see fikseerub.
2. Vajutage jalgpedaali ⑰ ja viige juhtraud kõige ülemisse asendisse.
3. Vajutage nuppu ⑯ ja pöörake trimmeripead 0° asendist 90° võrra, kuni see fikseerub.
4. Juhtige trimmerit muruserva pidi töörottaga.

TÄHELEPANU! Trimmerit tohib kasutada ainult siis, kui trimmeripea on kas asendis 0° või 90° fikseerunud.

Juhtraua seadistamine:

→ Vabastage kinnitushülss ⑮, tõmmake käepide ① soovitud juhtraua pikkuseni välja ja keerake kinnitushülss ⑮ taas kinni.

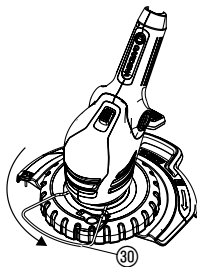
Kinnitushülss ⑮ peab olema kinni keeratud nii tugevasti, et juhtrauda poleks võimalik paigast nihutada.

Lisakäepideme seadistamine:

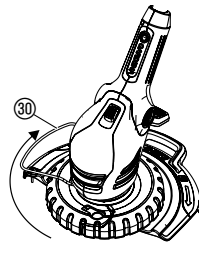
→ Tõmmake lisakäepideme ⑳ lukustust ⑲, seadistage lisakäepide ⑳ soovitud kaldele ja laske riivistus ⑲ taas lahti.

Kui trimmer on kehasuurusele õigesti seadistatud, siis on kehahoiak püstine ja trimmeripea **töösensid 1** kergelt ettepoole kallutatud.

→ Hoidke trimmerit käepidemest ① ja lisakäepidemest ⑳ nii, et trimmeripea oleks kergelt ettepoole kallutatud.



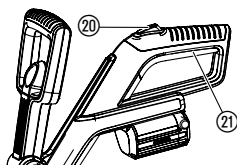
Töösens



Hoiustamisasend

→ Taimede kaitsekaar ⑳ pöörata 90° vajalikule positsioonile, kuni see fikseerub.

Trimmeri käivitamine:



Trimmeri sisselülitamine:

1. Vajutage turvalüliti (20) ja hoidke seejärel käepidemel olevat käivitusnuppu (21) all.
2. Laske turvalüliti (20) jälle lahti.

Trimmeri väljalülitamine:

→ Laske käepidemel olev käivitusnupp (21) lahti.

6. Töö katkestamine

Hoiustamine:

Hoiukoht peab olema lastele ligipääsmatu.

1. Laadida aku.
2. Hoidke trimmerit kuivas ja külmumisohuta kohas.

Soovitus:

Trimmeri võib käepidemest üles riputada. Riputatult hoidmisel pole trimmeripea asjatult koormatud.

Utiliseerimine:

(direktiivi RL 2012/19/EU järgi)



Seadet ei tohi visata tavalise olmeprügi hulka, see tuleb utiliseerida nõuetele vastavalt.

→ Viige seade jäätmejaama.

Mida teha vana akuga:



Li-ion

GARDENA liitumaku sisaldab liitiumioon-elemente, mida ei tohi visata tavalise majapidamisprügi hulka, kui akut enam ei kasutata.

Kehtib Eestis:

jäätmete asjakohase käitlemise eest hoolitseb GARDENA edasimüüja või omavalitsuse jäätmejaam.

1. Liitiumioonaku tuleb täielikult tühendada.
2. Anda liitiumioonaku üle asjakohaseks käitlemiseks.

7. Hooldus

OHT!



Vigastuste oht noa tõttu!

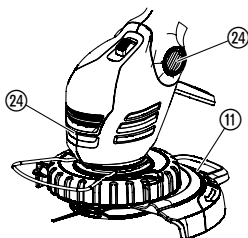
→ Enne trimmeri hooldust tõmmake aku kohe välja!

Kehavigastuste ja materiaalse vara kahjustamise oht!

→ Ärge puhastage trimmerit vee ega veejoga (iseäranis mitte kõrgsurve all).

Trimmeri puhastamine:

Õhutusavad peavad alati puhtad olema.



→ Pärast iga kasutamist puhastage kõik liikuvad osad, eriti eemaldage rohu- ja mustusejäägid kattest (11) ja õhutuspiludest (24).

8. Tõrgete kõrvaldamine

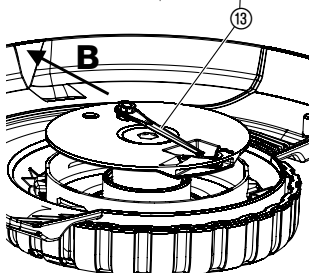
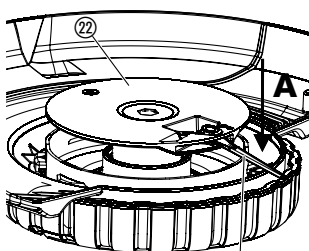
Vigastuste OHT



Vigastuste oht noa tõttu!

→ Tõrgete korral võtke aku kohe maha!

Plastterade vahetamine:



OHT ! Kehavigastused!

→ Mingil juhul ärge kasutage metallist löikeelemente, varuosi ega tarvikuid, millele GARDENA ei ole kasutusluba andnud.

Terad tohivad olla maksimaalselt poole pikkuseni kulunud. Kasutada võib ainult GARDENA varunuge. Varunuge saate osta GARDENA edasimüüjate käest.

• GARDENA asendusterad turbotrimmerile

art. nr. 5368

Plastterade demonteerimine:




1. Pöörake trimmer ümber.
2. Noaotsa kergelt painutada alla (A), nuga 13 koos noahoidjaga lükata sissepoole 22 (B) ja siis tõmmata välja.

Plastterade monteerimine:

→ Uut nuga 13 seestpoolt lükata noahoidja metallprakku 22, kuni see kuuldavalt fikseerub.

Kui uus nuga ei ole paigaldatud õieti, võib nuga hakata vibreerima.

| Rike | Võimalik põhjus | Kõrvaldamine |
|---|---|---|
| Turbotrimmer ei püga enam või pügab halvasti | Nuga on ära kulunud või liiga lühike. Nuga on katki. | → Vahetage nuga. → Vahetage nuga. |
| Trimmer vibreerib tugevalt | Tera on liiga tugevalt kulunud ja kutsub esile tasakaalu kadumise. | → Vahetage nuga. |
| Trimmer ei hakka tööle | Aku on tühi. Aku ei ole korralikult käepideme küljes. Mootori blokeering. | → Laadida aku (vt 4. Kasutusele võtmine). → Panna aku käepideme külge nii, et lukustusnupud fikseeruvad. → Eemaldage blokeering ja käivitage seade uuesti. |
| Trimmer seiskub. Tõrke LED 9 vilgub | Aku ülekoormus. Ületati lubatud töötemperatuuri. | → Oodake 10 sek. Vajutage akul olevat nuppu 8 ja käivitage seade uuesti. → Laske akul ca 15 min jahtuda. Vajutage akul olevat nuppu 8 ja käivitage seade uuesti. |
| Akulaadijal olev laadimise kontroll-lamp 9 ei põle. | Laadija või laadimiskaabel pole korrektselt pesasse ühendatud. | → Ühendage laadija ja laadimiskaabel korrektselt pesasse. |

| Rike | Võimalik põhjus | Kõrvaldamine |
|--|--------------------------------|---|
| Akulaadimisel olev laadimise kontroll-lamp  vilgub kiiresti (2 korda sekundis). | Laadimise tõrge. | → Ühendage laadija pesast lahti ja uuesti tagasi. |
| Trimmer seiskub. Tõrke LED  põleb | Aku tõrge/ aku on defektne. | → Vajutage akul olevat nuppu  ja käivitage seade uuesti. |
| Akut ei saa enam laadida | Aku on defektne. | → Vahetada aku välja (art. nr. 9840). |

Tohib kasutada ainult GARDENA originaalvahetusakut BLi 18 (art. nr. 9840).
Varuakusid saate GARDENA edasimüüjalt või otse GARDENA teenindusest.



Muude rikete korral võtke ühendust GARDENA klienditeenindusega.
Parandustöid võivad teha ainult GARDENA hooldustehnikud või GARDENA volitatud edasimüüjad.

9. Tellitavad lisatarvikud

| | | |
|--------------------------------------|--|---------------|
| GARDENA Originaalaku BLi 18 | Aku täiendava tööaja tarbeks või vahetuseks, 2,0 Ah. | art. nr. 9840 |
| GARDENA asendusterad turbotrimmerile | | art. nr. 5368 |
| GARDENA varu-terahoidja | Saadaval GARDENA teenindusest. | |

10. Tehnilised andmed

| Turbotrimmer | EasyCut Li-18/23 R (art. nr. 9823) | ComfortCut Li-18/23 R (art. nr. 9825) |
|---|---|---|
| Lõikelaius | 230 mm | 230 mm |
| Pöörlemiskiirus | ca. 9300 p/min | ca. 9300 p/min |
| Kaal koos akuga | ca. 2,8 kg | ca. 3,1 kg |
| Töökohaga seotud heitekoefitsient $L_{pa}^{1)}$ | 68 dB (A) | 68 dB (A) |
| Määramatus k_{pa} | 3 dB (A) | 3 dB (A) |
| Müravõimsustase $L_{WA}^{2)}$ | mõõdetud 83 dB (A) / kindlustatud 88 dB (A) | mõõdetud 82 dB (A) / kindlustatud 86 dB (A) |
| Määramatus k_{WA} | 4,5 dB (A) | 4,2 dB (A) |
| Käevibratsioon $a_{vhw}^{1)}$ | < 2,5 m/s ² | < 2,5 m/s ² |
| Määramatus k_a | 1,5 m/s ² | 1,5 m/s ² |
| Aku | Liitium-loon (18 V) | |
| Aku maht | 2,0 Ah | |
| Aku laadimise aeg | ca. 3 t 80 % / ca. 5 t 100 % | |
| Tühikäigul töötamise aeg | ca. 50 min. (täislaetud aku korral) | |

Laadija

| | |
|-------------------------|--------------------|
| Toitepinge/võrgusagedus | 230 V / 50 – 60 Hz |
| Maks lähtevoolu tugevus | 600 mA |
| Lähtepinge | 18 V (DC) |

Mõõtmismenetlus vastavalt ¹⁾ DIN EN 60335-2-91 ²⁾ RL 2000/14/EG ³⁾ DIN EN 786. Antud vibratsioonitugevus mõõdeti vastavalt standardsele katsemenetlusele ning see võimaldab elektritööriista võrdlemist teistega. See võimaldab ka võimalikku seadme väljalülitamise aja hindamist. Vibratsioonitugevus võib elektritööriista tegeliku kasutamise ajal erineda antud väärtusest.

11. Teenindus/garantii

Garantii:

GARDENA annab sellele tootele kaheaastase garantii (alates ostmiskuupäevast). Garantii hõlmab kõiki olulisi seadmel esinevaid puudusi, mis on tekkinud materjali- või tootmisvigade tagajärjel. Garantii korras tarnitakse ostjale veatu seade või parandatakse meile saadetud seade tasuta meie parema äranägemise järgi, kui järgmised tingimused on täidetud:

- seadet käsitseti asjatundlikult ja kasutusjuhendi soovitude järgi;
- ostja ega kolmandad isikud ei ole proovinud seadet parandada.

Kuluvad osad nagu nuga / terahoidja garantii alla ei kuulu.

Tootja garantii ei puuduta edasimüüja/müüja vastu esitatavaid pretensioone.

Garantiinõudeesitamiseks pöörduge koos ostu tõendava dokumendiga toote müüja või soovitatud hooldustöökoja poole.

D Produkthaftung

Wir weisen ausdrücklich darauf hin, dass wir nach dem Produkthaftungsgesetz nicht für durch unsere Geräte hervorgerufene Schäden einzustehen haben, sofern diese durch unsachgemäße Reparatur verursacht oder bei einem Teileaustausch nicht unsere originale GARDENA Teile oder von uns freigegebene Teile verwendet wurden und die Reparatur nicht vom GARDENA Service oder dem autorisierten Fachmann durchgeführt wird. Entsprechendes gilt für Ergänzungssteile und Zubehör.

GB Product Liability

We expressly point out that, in accordance with the product liability law, we are not liable for any damage caused by our units if it is due to improper repair or if parts exchanged are not original GARDENA parts or parts approved by us, and, if the repairs were not carried out by a GARDENA Service Centre or an authorised specialist. The same applies to spare parts and accessories.

F Responsabilité

Nous vous signalons expressément que GARDENA n'est pas responsable des dommages causés par ses appareils, dans la mesure où ces dommages seraient causés suite à une réparation non conforme, dans la mesure où, lors d'un échange de pièces, les pièces d'origine GARDENA n'auraient pas été utilisées, ou si la réparation n'a pas été effectuée par le Service Après-Vente GARDENA ou l'un des Centres SAV agréés GARDENA. Ceci est également valable pour tout ajout de pièces et d'accessoires autres que ceux préconisés par GARDENA.

NL Productaansprakelijkheid

Wij wijzen er nadrukkelijk op, dat wij op grond van de wet aansprakelijkheid voor producten niet aansprakelijk zijn voor schade ontstaan door onze apparaten, indien deze door onvakkundige reparatie veroorzaakt zijn, of er bij het uitwisselen van onderdelen geen gebruik gemaakt werd van onze originele GARDENA onderdelen of door ons vrijgegeven onderdelen en de reparatie niet door de GARDENA technische dienst of de bevoegde vakman uitgevoerd werd. Ditzelfde geldt voor extra-onderdelen en accessoires.

S Produktansvar

Tillverkaren är inte ansvarig för skada som orsakats av produkten om skadan beror på att produkten har reparerats felaktigt eller om, vid reparation eller utbyte, andra än Original GARDENA reservdelar har använts. Samma sak gäller för kompletteringsdelar och tillbehör.

DK Produktansvar

Vi gør udtrykkeligt opmærksom på, at vi i henhold til produktansvarsloven ikke er ansvarlige for skader forårsaget af vores udstyr, såfremt det sker på grund af uautoriserede reparationer eller hvis dele er skiftet ud og der ikke er anvendt originale GARDENA dele eller dele godkendt af os, eller hvis reparationerne ikke er udført af GARDENA-service eller en autoriseret fagmand. Det samme gælder for ekstra udstyr og tilbehør.

FI Tuotevastuu

Korostamme nimenomaan, että tuotevastuulain nojalla emme ole vastuussa laitteistamme johtuneista vahingoista, mikäli nämä ovat aiheutuneet epäasianmukaisesta korjauksesta tai osia vaihdettaessa ei ole käytetty alkuperäisiä GARDENA-varaosia tai hyväksymiämme osia ja korjauksen on suorittanut muu kuin GARDENA-huoltokeskus tai valtuuttamamme ammattihenkilö. Tämä pätee myös lisäksiin ja lisävarusteisiin.

I Responsabilità del prodotto

Si rende espressamente noto che, conformemente alla legislazione sulla responsabilità del prodotto, non si risponde di danni causati da nostri articoli se originati da riparazioni eseguite non correttamente o da sostituzioni di parti effettuate con materiale non originale GARDENA o comunque da noi non approvato e, in ogni caso, qualora l'intervento non venga eseguito da un centro assistenza GARDENA o da personale specializzato autorizzato. Lo stesso vale per le parti complementari e gli accessori.

E Responsabilidad de productos

Advertimos que conforme a la ley de responsabilidad de productos no nos responsabilizamos de daños causados por nuestros aparatos, siempre y cuando dichos daños hayan sido originados por arreglos o reparaciones indebidas, por recambios con piezas que no sean piezas originales GARDENA o bien piezas no autorizadas por nosotros, así como en aquellos casos en que la reparación no haya sido efectuada por un Servicio Técnico GARDENA o por un técnico autorizado. Lo mismo es aplicable para las piezas complementarias y accesorios.

P Responsabilidade sobre o produto

Queremos salientar que segundo a lei da responsabilidade do fabricante, nós não nos responsabilizaremos por danos causados pelo nosso equipamento, quando estes ocorrerem em decorrência de reparações inadequadas ou da substituição de peças por peças não originais da GARDENA, ou peças não autorizadas.

A responsabilidade tornar-se-à nula também depois de reparações realizadas por oficinas não autorizadas pela GARDENA. Esta restrição valerá também para peças adicionais e acessórios.

PL Odpowiedzialność za produkt

Zwracamy Państwu uwagę, że nie ponosimy odpowiedzialności za uszkodzenia naszych maszyn, bądź szkody spowodowane ich wadliwym funkcjonowaniem, powstałe na skutek nieprawidłowo przeprowadzonych napraw lub użycia nieoryginalnych części zamiennych. Naprawy winny być przeprowadzane tylko przez punkty serwisowe Husqvarna lub autoryzowane serwisy. Dotyczy to również części uzupełniających i oprzyrządowania.

H Termékszavatosság

Nyomatékosan utalunk arra a tényre, hogy a termékszavatossági törvény szerint nem kell jótállást vállalnunk azokra a károokra, amelyeket nem a mi készülékeink okoztak, ha ezeket átkészületlen javítás okozta vagy egy alkatrész kicserélésénél nem a mi eredeti GARDENA alkatrészeinket vagy általunk engedélyezett alkatrészeket használtak fel és a javítást nem a GARDENA szerviz vagy egy erre felhatalmazott szakember végezte. Hasonlóképpen érvényes ez a kiegészítő alkatrészekre és tartozékokra is.

CZ Odpovědnost za výrobek

Výslovně upozorňujeme na to, že podle zákona o odpovědnosti za výrobek neneseme odpovědnost za škody způsobené našimi přístroji, pokud byly způsobené neodbornou opravou nebo použitím jiných než našich originálních náhradních dílů GARDENA nebo námi schválených dílů a neprovedením opravy servisem GARDENA nebo autorizovaným odborníkem. Odpovídající platí i pro doplňkové díly a příslušenství.

SK Predmet záruky

Upozorňujeme dôrazne na to, že podľa zákona o poskytovaní záruk nezodpovedáme za škody spôsobené našimi výrobkami, v prípade, že boli boli vyvolané neodbornými opravami, výmenou dielcov, ktoré nepatria k originálnym dielom GARDENA alebo neboli nami schválené a rovnako boli spôsobené servisnými zásahmi, ktoré neboli vykonané servisom GARDENA alebo autorizovaným odborníkom. Rovnako to platí pre doplnky a príslušenstvo.

GR Ευθύνη για το προϊόν

Σας υπενθυμίζουμε ρητά, ότι σύμφωνα με το νόμο περί ευθύνης για τα προϊόντα δεν ευθυνόμαστε για ενδεχόμενες βλάβες που προκαλούνται από τις συσκευές μας, εφόσον οφείλονται σε μία ακατάλληλη επισκευή ή σε μια αντικατάσταση τμημάτων για την οποία δεν έχουν χρησιμοποιηθεί τα πρωτότυπα ανταλλακτικά της GARDENA ή τα από μας εγκεκριμένα ανταλλακτικά και σε περίπτωση που δεν εκτελείται η επισκευή από το Τμήμα Εξυπηρέτησης Πελατών της GARDENA ή από έναν εξουσιοδοτημένο εξειδικευμένο τεχνίτη. Το ίδιο ισχύει για εξαρτήματα και συμπληρωματικά τμήματα.

SLO Jamstvo za izdelek

Pismo poudarjamo, da po zakonu jamstva za izdelek nismo odgovorni za škodo, ki bi nastala zaradi uporabe našega izdelka, prav tako tudi ne za škodo ki bi nastala zaradi nepravilnega popravila izdelka ali pri napačni zamenjavi delov, ki niso originalni deli GARDENA ali pri uporabi z naše strani potrjenih delov, ki pa niso bili vgrajeni v servisu GARDENA ali v naši pooblaščenih servisni službi. Enako velja tudi za nadomestne dele in opremo.

HR Odgovornost za proizvod

Izričito napominjemo da u skladu sa Zakonom o odgovornosti za proizvode nismo odgovorni za štete uzrokovane našim uređajima ako su one izazvane nestručnim popravkom ili u slučaju zamjene dijelova nisu korišteni originalni GARDENA dijelovi ili dijelovi koje smo odobrili i popravak nije izvršio GARDENA servis ili ovlašteni stručnjak. Isto vrijedi i za dodatne dijelove i pribor.

RO Responsabilitatea legala a produsului

Menționăm în mod expres ca, în concordanță cu responsabilitatea legală a produsului, nu suntem răspunzători de nici un accident provocat de produsele noastre dacă se datorează reparării necorespunzătoare sau dacă piesele de schimb nu sunt originale GARDENA sau aprobate de GARDENA, sau dacă reparațiile nu au fost efectuate de un Centru de Service GARDENA sau un specialist autorizat. Aceleași prevederi se aplică și pieselor de schimb și accesoriilor.

BG Отговорност за качество

Изрично подчертаваме, че съгласно закона за отговорност за качество, ние не носим отговорност за вредите причинени от нашите уреди, ако същите са причинени от неправилен ремонт или при подмяната на части не са използвани оригинални части на GARDENA или части одобрени от нас и ремонта не е извършен от сервиз на GARDENA или оторизиран специалист. Същото важи за допълнителните части и принадлежности.

EST Tootevastutus

Juhime teie tähelepanu sellele, et tootevastutusseaduse kohaselt ei vastuta me meie seadmete poolt põhjustatud kahjude eest, kui need on tekkinud asjatundmatu paranduse tagajärjel või kui detaili vahetamisel ei kasutatud GARDENA originaalvaruosi ega meie poolt kasutada lubatud varuosia ja kui parandustöid ei ole teinud GARDENA klienditeenindusspetsialistid ega meie volitatud spetsialistid. Sama kehtib lisadetailide ja tarvikute kohta.

LT Atsakomybė už produkciją

Nurodome, kad remdamiesi Atsakomybės už produkciją įstatymu, neatsakome už nuostolius, sukeltus mūsų prietaisy, jei jie atsirado dėl netinkamo remonto, arba, jei keičiant dalis, buvo naudojamasi neoriginalios GARDENA dalys arba dalys, kurių mes neleidome naudoti, o remontą atliko ne GARDENA servisas arba neįgaliotasis specialistas. Tas pats galioja papildomoms dalims ir priedams.

LV Produkta atbildība

Mēs skaidri norādām uz to, ka saskaņā ar Produktu atbildības likumu, mēs neatbildam par mūsu iekārtu radītiem zaudējumiem, ciktāl tos ir izraisījis neatbilstošs remonts vai daļu nomaiņa ar neoriģinālām GARDENA daļām vai ne ar mūsu norādītajām detaļām un remontu nav veicis GARDENA serviss vai pilnvarots speciālists. Tas pats attiecas uz papildinošajām daļām un piederumiem.

| | |
|--|--|
| <p>D EG-Konformitätserklärung Der Unterzeichnete Husqvarna AB, 561 82 Huskvarna, Sweden bestätigt, dass die nachfolgend bezeichneten Geräte in der von uns in Verkehr gebrachten Ausführung die Anforderungen der harmonisierten EU-Richtlinien, EU-Sicherheitsstandards und produktspezifischen Standards erfüllen. Bei einer nicht mit uns abgestimmten Änderung der Geräte verliert diese Erklärung ihre Gültigkeit.</p> | <p>H EU-Megfelelőeségi nyilatkozat Alulírott, a Husqvarna AB, 561 82 Huskvarna, Sweden igazolja azt, hogy az alábbiakban megnevezett készülékek, az általunk forgalomba hozott kivételben teljesítik a harmonizációs EU-irányelvek, az EU biztonsági szabványok és a termékre jellemző szabványok követelményeit. Ha a készülékeken a mi beleegyezésünk nélkül változtatást végeznek, akkor ez a nyilatkozat érvényét veszti.</p> |
| <p>GB EU Declaration of Conformity The undersigned Husqvarna AB, 561 82 Huskvarna, Sweden hereby certifies that, when leaving our factory, the units indicated below are in accordance with the harmonised EU guidelines, EU standards of safety and product specific standards. This certificate becomes void if the units are modified without our approval.</p> | <p>CZ Prohlášení o shodě EU Podepsaný Husqvarna AB, 561 82 Huskvarna, Sweden potvrzuje, že dále uvedené přístroje v námi do provozu uvedeném provedení splňují požadavky harmonizačních směrnic EU, bezpečnostních norem EU a norem specifických pro výrobek. Při námi neschválené změně přístrojů ztrácí toto prohlášení platnost.</p> |
| <p>F Certificat de conformité aux directives européennes Le constructeur, soussigné : Husqvarna AB, 561 82 Huskvarna, Sweden déclare qu'à la sortie de ses usines le matériel neuf désigné ci-dessous étai conforme aux prescriptions des directives européennes énoncées ci-après et conforme aux règles de sécurité et autres règles qui lui sont applicables dans le cadre de l'Union européenne. Toute modification portée sur ce produit sans l'accord express de GARDENA supprime la validité de ce certificat.</p> | <p>SK EU-Vyhlasenie o zhode Nižšie uvedená firma Husqvarna AB, 561 82 Huskvarna, Sweden vyhlasuje, že uvedené zariadenia, ktoré sme uviedli na trh v ich vyhotovení spĺňajú požiadavky harmonizačných predpisov EU, bezpečnostných štandardov EU a výrobo-spezifických štandardov. Pri zmene zariadenia, ktorá nebola odsúhlasená výrobcom stráca toto vyhlásenie platnosť.</p> |
| <p>NL EU-overeenstemmingsverklaring Ondergetekende Husqvarna AB, 561 82 Huskvarna, Sweden bevestigt, dat de volgende genoemde apparaten in de door ons in de handel gebrachte uitvoering voldoen aan de eis van, en in overeenstemming zijn met de EU-richtlijnen, de EU-veiligheidsstandaard en de voor het product specifieke standaard. Bij een niet met ons afgestemde verandering aan de apparaten verliest deze verklaring haar geldigheid.</p> | <p>GR Δήλωση Συμμόρφωσης προς τις Οδηγίες της ΕΕ Η υπογράφουσα Husqvarna AB, 561 82 Huskvarna, Sweden δηλώνει, ότι τα εξής αναφερόμενα εκδοόμενα από την εταιρία μας προϊόντα ανταποκρίνονται σε όλες τις εναρμονισμένες προδιαγραφές της ΕΕ, στα πρότυπα ασφαλείας της ΕΕ και στα ειδικά για το προϊόν πρότυπα. Σε μία μη συμφωνημένη με την εταιρία μας τροποποίηση των συσκευών αυτή η δήλωση χάνει την ισχύ της.</p> |
| <p>S EU Tillverkarintyg Undertecknad firma Husqvarna AB, 561 82 Huskvarna, Sweden intygar härmed att nedan nämnda produkter överensstämmer med EU:s direktiv. EU:s säkerhetsstandard och produktspecifikation. Detta intyg upphör att gälla om produkten ändras utan vårt tillstånd.</p> | <p>SLO EU-izjava o skladnosti Podpisani proizvajalca «Husqvarna AB, 561 82 Huskvarna, Sweden» s podpisom potrjuje, da sledeće opisana naprava, ki smo jo poslali na tržišče izpolnjuje zahteve harmoniziranih standardov ES-smernic, ES-varnostnih standardov in izdelku specifičnih standardov. V primeru spremembe na napravi brez našega pisnega dovoljenja ta izjava izgubi svojo pomen in veljavnost.</p> |
| <p>DK EU Overensstemmelse certifikat Undertegnede Husqvarna AB, 561 82 Huskvarna, Sweden bekræfter hermed, at enheder listede herunder, ved afsendelse fra fabrikken, er i overensstemmelse med harmoniserede EU retningslinjer, EU sikkerheds standarder og produkt specifikations standarder. Dette certifikat træder ud af kraft hvis enhederne er ændret uden vor godkendelse.</p> | <p>HR Izjava o skladnosti EU-a Dolje potpisana tvrtka Husqvarna AB, 561 82 Huskvarna, Sweden ovime potvrđuje da dolje navedeni uređaji u izvedbi plaširanoj na tržište ispunjavaju zahtjeve harmoniziranih EU smjernica, EU sigurnosnih normi i normi za određene proizvode. Ova izjava postaje ništavna u slučaju izmjene uređaja koje nismo odobrili.</p> |
| <p>FI EY-vaatimustenmukaisuusvakuutus Allekirjoittanut Husqvarna AB, 561 82 Huskvarna, Sweden vakuuttaa, että alla mainittu laitteet täyttävät tehtaaltamme lähtiesään yhdenmukaistettujen EY-direktiivien, EY-turvallisuusstandardien ja tuotekohtaisten standardien vaatimukset. Laitteisiin tehyd muutokset, joista ei ole sovittu kanssamme, joutavat tämän vakuutuksen raukaamiseen.</p> | <p>RO UE-Certificat de conformitate Prin prezenta Husqvarna AB, 561 82 Huskvarna, Sweden, certifica faptul ca, in momentul in care produsele mentionate mai jos ies din fabrica sunt in concordanta cu directivele UE, standardele de siguranta UE si standardele specifice ale produsului UE. Acest certificat devine nul in cazul modificării aparatului la fabricarea noastră.</p> |
| <p>I Dichiarazione di conformità alle norme UE La sottoscritta Husqvarna AB, 561 82 Huskvarna, Sweden certifica che il prodotto qui di seguito indicato, nei modelli da noi commercializzati, è conforme alle direttive armonizzate UE nonché agli standard di sicurezza e agli standard specifici di prodotto. Qualunque modifica apportata al prodotto senza nostra specifica autorizzazione invalida la presente dichiarazione.</p> | <p>BG ЕС-Декларация за съответствие Подписаната фирма Husqvarna AB, 561 82 Huskvarna, Sweden декларира, че описаните по-долу уреди, пуснати в продажба съгласно нашата спецификация, изпълняват изискванията на хармонизираните ЕС-директиви, ЕС-стандарти за безопасност и специфични производствени стандарти. При промяна на уреда, която не е съгласувана с нас, тази декларация губи своята валидност.</p> |
| <p>E Declaración de conformidad de la UE El que suscribe Husqvarna AB, 561 82 Huskvarna, Sweden declara que la presente mercancía, objeto de la presente declaración, cumple con todas las normas de la UE, en lo que a normas técnicas, de homologación y de seguridad se refiere. En caso de realizar cualquier modificación en la presente mercancía sin nuestra previa autorización, esta declaración pierde su validez.</p> | <p>EST Eli vastavusdeklaratsioon Allekirjutanu Husqvarna AB, 561 82 Huskvarna, Sweden kinnitab, et kirjeldatud seade vastab meie poolt riigusse viidud kujul ELi harmoniseeritud direktiividele, ELi ohutusstandarditele ja tootega seotud standarditele. Meiega kooskõlastamata muudatuse tegemise korral seadmel kaotab see deklaratsioon kehtivuse.</p> |
| <p>P Certificado de conformidad da UE Os abaixo mencionados Husqvarna AB, 561 82 Huskvarna, Sweden, por este meio certificam que ao sair da fábrica os aparelhos abaixo mencionados estão de acordo com as direttrizes harmonizadas da UE, padrões de segurança e de produtos específicos. Este certificado ficará nulo se as unidades forem modificadas sem a nossa aprovação.</p> | <p>LT ES Atitikties deklaracija Pasirašanti firma Husqvarna AB, 561 82 Huskvarna, Sweden patvirtina, kad žemiau nurodyti prietaisai ir jų modeliai, kuriuos paleidome į apyvartą, patenkina harmonizuotas ES direktyvas, ES saugumo standartus ir specifinius gaminių standartus. Atlikus bet kokį prietaiso pakeitimą, kuris nėra suderintas su mumis, ši deklaracija praranda galiojimą.</p> |
| <p>PL Deklaracja zgodności Unii Europejskiej Husqvarna AB, 561 82 Huskvarna, Sweden potwierdza, że poniżej określone urządzenia w wersji oferowanej przez nas do sprzedaży spełniają wymagania zharmonizowanych dyrektyw Unii Europejskiej, standardu bezpieczeństwa Unii Europejskiej i standardu specyficznego dla tego typu produktu. W przypadku zmiany urządzenia, która nie została z nami uzgodniona, niniejsza deklaracja traci moc obowiązującą.</p> | <p>LV ES-atbilstības deklarācija Parakstīstusies Husqvarna AB, 561 82 Huskvarna, Sweden, Vācija apstiprina, ka sekojoši apzīmētās iekārtas, kurās mēs izplatām, savā izpildījumā atbilst harmonizētajām ES direktīvām, ES drošības standartiem un produkta specifiskajiem standartiem. Ar mūsu neapstiprinātām izmaiņām iekārtā šī deklarācija zaudē savu derīgumu.</p> |

| | | | |
|--|---|--|---|
| <p>Bezeichnung der Geräte: Description of the units: Désignation du matériel : Omschrijving van de apparaten: Produktbeskrivning: Beskrivelse af produktet: Laitteiden nimitys: Descrizione del prodotto: Descripción de la mercancía: Descrição dos aparelhos:</p> <p>Nazwa urządzenia: A készülékek megnevezése:</p> <p>Označení přístrojů: Označenie zariadenia: Όνομασία της συσκευής:</p> <p>Opis naprave: Oznaka uređaja: Descrierea articolelor: Обозначение на уредите: Seadmete nimetus: Prietaisų pavadinimas: Iekārtu apzīmējums:</p> | <p>Accu-Turbotrimmer Accu Turbotrimmer Coupe-bordures à batterie</p> <p>Accu-Turbotrimmer Accu-Turbotrimmer Accu-turbotrimmer Accu-turbotrimmeri Turbotrimmer a batteria Recortabordes con accu Aparador de relva Accu-Turbotrimmer Podkaszarka akumulatorowa Akkumulátoros damilos fűszegélynyíró Akumulátorový turbotrimmer Akumulátorový turbotrimmer Επαναφορτιζόμενο κοιρρευτικό πετονιάς Akumulatorski turbo obrezovalnik Baterijski turbo trimer za travu Turbotrimmer cu baterie Акумуляторен Турботример Akuga turbotrimmer Akumulátorinē turbo žoliapjāvē Turbotrimmeris ar akumulatoru</p> | <p>Schall-Leistungspegel: Noise level: Puissance acoustique : Geluidsniveau: Ljudnivá: Lydytrksnivaeu: Melun tehotas: Livello rumorosità: Nivel sonoro: Nível de ruído: Poziom nateżenia dźwięku: Zajteljesítmény szint: Hluková hladina výkonu: Výkonová hladina hluku: Επίπεδο ισχύος ήχου: Nivo hrupa: Razina zvučne snage Nivel de putere acustică: Ниво на шума: Helivõimsuse tase: Garso stiprumo lygis: Troksņu jaudas līmenis:</p> | <p>gemessen/garantiert measured/guaranteed mesurée/garantie gemeten/gegarandeerd uppmått/garanterad afmätt/garanti mitattu/taattu testatu/garantito medido/garantizado medido/garantido zmierzono/gwarantowane mért/garantált naměřeno/garantovano meraná/garantovaná μετρήθηκαν/εγγυημένα izmerjeno/zagotovljeno izmjereno/garantirano măsurat/garantat измерено/гарантирано mõõdetud/garanteeritud išmatuotas/garantuotas izmērtais/garantētais</p> |
| <p>Typen: Types: Types : Type: Typ: Typer: Typit: Tipi: Tipos: Tipos: Typu:</p> | <p>Art.-Nr.: Art. No.: Référence : Art.nr.: Art.nr.: Art. nr.: Tuoten:o Art.: Art. No: Art. no: Nr artykulu:</p> <p>Cikkszám: Císlo artiklu: Art.: Art.št.: Art. št.: br. art. Nr art.: Art. номер: Toote nr : Gaminio nr.: Izstr.:</p> | <p>Art. 9823 Art. 9825</p> | <p>83 dB (A) / 88 dB (A) 82 dB (A) / 86 dB (A)</p> |
| <p>EasyCut Li-18/23 R ComfortCut Li-18/23 R</p> | <p>Art. 9823 Art. 9825</p> | <p>Anbringningsjaar der CE-Kennzeichnung: Year of CE marking: Année d'apposition du marquage CE : Installatiejaar van de CE-aanduiding: Märkningsår: CE-Mærkningsår: CE-merkin kiinnitysvuosi: Anno di applicazione della certificazione CE: Colocación del distintivo CE: Ano de marcação pela CE: Rok nadania oznakowania CE: CE-jelzés elhelyezésének éve:</p> | <p>Rok umístění značky CE: Rok udelenia značky CE: Έτος σήματος CE: Leto namestitve CE-oznake: Godina dobivanja CE oznake: Anul de marcare CE: Година на поставяне на CE-маркировка: CE-märkjistuse paigaldamise aasta: Metai, kuriais pažymėta CE-Zenklų: CE-marķējuma uzlikšanas gads:</p> |
| <p>EU-Richtlinien: EU directives: Directives européennes : EU-richtlijnen: EU directiv: EU Retningslinier: EY-direktívi: Direttive UE: Normativa UE: Directrices da UE: Dyrektywy Unii Europejskiej: EU-irányelvek: Směrnice EU: EU-Predpisy: Οδηγίες της ΕΕ:</p> | <p>ES-smernice: EU smjernice: Directive UE: ЕС-директиви: ELI direktívi: ES direktivos: ES-direktīvas:</p> <p>2006/42/EG 2004/108/EG 2011/65/EG 2000/14/EG 2006/95/EG</p> | <p>Ulm, den 04.11.2013 Ulm, 04.11.2013 Fait à Ulm, le 04.11.2013 Ulm, 04-11-2013 Ulm, 2013.11.04. Ulm, 04.11.2013 Ulmissa, 04.11.2013 Ulm, 04.11.2013 Ulm, 04.11.2013 Ulm, 04.11.2013 Ulm, dnia 04.11.2013 Ulm, 04.11.2013 Ulm, dná 04.11.2013 Ulm, 04.11.2013 Ulm, 04.11.2013 Ulm, dana 04.11.2013 Ulm, 04.11.2013 Ulm, 04.11.2013 Ulm, 04.11.2013 Ulm, 04.11.2013 Ulm, 04.11.2013 Ulm, 04.11.2013 Ulm, 04.11.2013</p> | <p>Der Bevollmächtigte Authorised representative Le mandataire De gevolmachtigde Autoriseret representant Autoriseret repræsentant Valtuutettu edustaja Persona delegata La persona autorizada O representante Pelnomocnik Meghatalmazott Zplnomocnenec Spilnomocnený O εξουσιοδοτημένος Pooblaščenec Ovlaštena osoba Conducerea tehnică Упълномощен Volitatud esindaja Igaliotasis atstovas Pilnvarotā persona</p> |
| <p>Harmonisierte EN: EN ISO 12100 EN 60335-2-91 IEC 62133</p> | <p>EN 60335-1 IEC 60335-1 IEC 60355-2-29</p> | <p>Hinterlegte Dokumentation: GARDENA Technische Dokumentation, M. Kugler 89079 Ulm Deposited Documentation: GARDENA Technical Documentation, M. Kugler 89079 Ulm Dokumentation déposée: Documentation technique GARDENA, M. Kugler 89079 Ulm</p> | <p>Konformitätsbewertungs-verfahren: Nach 2000/14/ EG Art. 14 Anhang VI Conformity Assessment Procedure: according to 2000/14/EC Art.14 Annex VI Procédure d'évaluation de la conformité : Selon 2000/14/CE art. 14 Annexe VI</p> <p> Peter Lameli Chief Technical Officer</p> |

Deutschland / Germany

GARDENA GmbH
Central Service
Hans-Lorenser-Straße 40
D-89079 Ulm
Produktfragen:
(+49) 731 490-123
Reparaturen:
(+49) 731 490-290
service@gardena.com

Albania

COBALT Sh.p.k.
Rr. Sirt Kodra
1000 Tirana

Argentina

Husqvarna Argentina S.A.
Av.del Libertador 5954 –
Piso 11 – Torre B
(C1428ARP) Buenos Aires
Phone: (+54) 11 5194 5000
info.gardena@
ar.husqvarna.com

Armenia

Garden Land Ltd.
61 Tigran Mets
0005 Yerevan

Australia

Husqvarna Australia Pty. Ltd.
Locked Bag 5
Central Coast BC
NSW 2252
Phone: (+61) (0) 2 4352 7400
customer.service@
husqvarna.com.au

Austria / Österreich

Husqvarna Austria GmbH
Consumer Products
Industriezeile 36
4010 Linz
Tel.: (+43) 732 77 01 01-90
consumer.service@
husqvarna.at

Azerbaijan

Firm Progress
a. Aliyev Str. 26A
1052 Baku

Belgium

GARDENA Belgium NV/SA
Sterrebeekstraat 163
1930 Zaventem
Phone: (+32) 2 720 92 12
Mail: info@gardena.be

Bosnia / Herzegovina

SILK TRADE d.o.o.
Industrijska zona Bukva bb
74260 Tešanj

Brazil

Husqvarna do Brasil Ltda
Av. Francisco Matarazzo,
1400 - 19º andar
São Paulo – SP
CEP: 05001-903
Tel: 0800-112252
marketing.br.husqvarna@
husqvarna.com.br

Bulgaria

Хускварна България ЕООД
вул. „Андрей Ляпчев“ № 72
1799 София
Тел.: (+359) 02/9753076
www.husqvarna.bg

Canada / USA

GARDENA Canada Ltd.
100 Summerlea Road
Brampton, Ontario L6T 4X3
Phone: (+1) 905 792 9330
info@gardenacanada.com

Chile

Maquinarias Agroforestales
Ltda. (Maga Ltda.)
Santiago, Chile
Avda. Chesterton
8355 comuna Las Condes
Phone: (+56) 2 202 4417
Dalton@мага.cl
Zipcode: 7560330
Temuco, Chile
Avda. Valparaíso # 01466
Phone: (+56) 455 222 126
Zipcode: 4780441

China

Husqvarna (China) Machinery
Manufacturing Co., Ltd.
No. 1355, Jia Xin Rd.,
Ma Lu Zhen, Jia Ding Dist.,
Shanghai
201801
Phone: (+86) 21 59159629
Domestic Sales
www.gardena.com.cn

Colombia

Husqvarna Colombia S.A.
Calle 18 No. 68 D-31, zona
Industrial de Montevideo
Bogotá, Cundinamarca
Tel. 571 2922700 ext. 105
jairo.salazar@
husqvarna.com.co

Costa Rica

Compania Exim
Euroberoamericana S.A.
Los Colegios, Moravia,
200 metros al Sur del Colegio
Saint Francis – San José
Phone: (+506) 297 68 83
exim_euro@racsa.co.cr

Croatia

SILK ADRIA d.o.o.
Josipa Lončara 3
10090 Zagreb
Phone: (+385) 1 3794 580
silk.adria@zg.t-com.hr

Cyprus

Med Marketing
17 Digeni Akritia Ave
P.O. Box 27017
1641 Nicosia

Czech Republic

Husqvarna Česko s.r.o.
Türkova 2319/5b
149 00 Praha 4 – Chodov
Bezplatná infolinka:
800 100 425
servis@cz.husqvarna.com

Denmark

GARDENA
Consumer Outdoor Products
Salgsafdelning Danmark
Box 9003
S-200 39 Malmö
info@gardena.dk

Dominican Republic

BOSQUESA, S.R.L
Carretera Santiago Licey
Km. 5 ½
Esquina Copal II,
Santiago

Dominican Republic
Phone: (+809) 736-0333
joserbosquesa@claro.net.do

Ecuador

Husqvarna Ecuador S.A.
Arupos E1-181 y 10 de
Agosto Quito, Pichincha
Tel: (+593) 22800739
francisco.jacome@
husqvarna.com.ec

Estonia

Husqvarna Eesti OÜ
Consumer Outdoor Products
Kesk tee 10, Aaviku küla
Rae vald
Harju maakond
75305 Estonia
kontakt.etj@husqvarna.ee

Finland

Oy Husqvarna Ab
Consumer Outdoor Products
Lautatarhankatu 8 / P.L. 3
00581 HELSINKI
info@gardena.fi

France

Husqvarna France
9/11 Allée des pierres mayettes
92635 Gennevilliers Cedex
France
http://www.gardena.com/fr
P.N: AZUR; 0 810 00 78 23
(Prix d'un appel local)

Georgia

ALD Group
Bellashvili 8
1159 Tbilisi

Great Britain

Husqvarna UK Ltd
Preston Road
Aycliffe Industrial Park
Newton Aycliffe
County Durham
DL5 6UP
info.gardena@
husqvarna.co.uk

Greece

Π. ΠΑΠΑΔΟΠΟΥΛΟΣ ΑΕΒΕ
Λεωφ. Αθηνών 92
Αθήνα
Τ.Κ.104 42
ΕΛΑΔΩα
Τηλ. (+30) 210 51 93 100
info@papadopoulos.com.gr

Hungary

Husqvarna Magyarország Kft.
Ezred u. 1-3
1044 Budapest
Telefon: (+36) 1 251-4161
vevoszolgalat.husqvarna@
husqvarna.hu

Iceland

O. Johnson & Kaaber
Tunguhsals 1
110 Reykjavik
oj@ojk.is

Ireland

Husqvarna UK Ltd
Preston Road
Aycliffe Industrial Park
Newton Aycliffe
County Durham
DL5 6UP
info.gardena@
husqvarna.co.uk

Italy

Husqvarna Italia S.p.A.
Via Como 72
23866 VALMADRERA (LC)
Phone: (+39) 0341.203.111
info@gardenaitalia.it

Japan

KAKUICHI Co. Ltd.
Sumitomo Realty &
Development Kojimachi
BLDG., 8F
5-1 Nibanenryo
Chiyoda-ku
Tokyo 102-0084
Phone: (+81) 33 264 4721
m_ishihara@kaku-ichi.co.jp

Kazakhstan

LAMED Ltd.
155/1, Tazhibayevoy Str.
050060 Almaty
IP Schmidt
Abayavenue 3B
110 005 Kostanay

Korea

Kyung Jin Trading Co., LTD.
107-4, SunDuk Bld.,
YangJae-dong,
Seocho-gu,
Seoul, (zipcode: 137-891)
Phone: (+82) (0)2 574-6300

Kyrgyzstan

Alye Maki
av. Molodaya Guardir J 3
720014
Bishkek

Latvia

Husqvarna Latvija
Consumer Outdoor Products
Bārkūžu iela 6
LV-1024 Rīga
info@husqvarna.lv

Lithuania

UAB Husqvarna Lietuva
Consumer Outdoor Products
Atleities pl. 77C
LT-52104 Kaunas
centras@husqvarna.lt

Luxembourg

Magasins Jules Neuberg
39, rue Jacques Stas
Luxembourg-Gasperich 2549
Case Postale No. 12
Luxembourg 2010
Phone: (+352) 40 14 01
api@neuberg.lu

Mexico

AFOSA
Av. Lopez Mateos Sur # 5019
Col. La Calma 45070
Zapopan, Jalisco
Mexico
Phone: (+52) 33 3818-3434
icornejo@afosa.com.mx

Moldova

Convel S.R.L.
290A Muncesti Str.
2002 Chisinau

Netherlands

GARDENA Nederland B.V.
Postbus 50176
1305 AD ALMERE
Phone: (+31) 36 521 00 00
info@gardena.nl

Neth. Antilles

Jonka Enterprises N.V.
Sta. Rosa Weg 196
P.O. Box 8200
Curaçao
Phone: (+599) 9 767 66 55
pgm@jonka.com

New Zealand

Husqvarna New Zealand Ltd.
PO Box 76-437
Manukau City 2241
Phone: (+64) (0) 9 9202410
support.nz@husqvarna.co.nz

Norway

GARDENA
Husqvarna Consumer
Outdoor Products
Salgskontor Norge
Klevertveien 6
1540 Vestby
info@gardena.no

Peru

Husqvarna Perú S.A.
Jr. Ramón Cárcamo 710
Lima 1
Tel: (+51) 1 3320400 ext.416
juan.remuzgo@
husqvarna.com

Poland

Husqvarna
Poland Spółka z o.o.
ul. Wysockiego 15 b
03-371 Warszawa
Phone: (+48) 22 330 96 00
gardena@husqvarna.com.pl

Portugal

Husqvarna Portugal, SA
Lagoa – Albarraque
2635 - 595 Rio de Mouro
Tel.: (+351) 21 922 85 30
Fax : (+351) 21 922 85 36
info@gardena.pt

Romania

Madex International Srl
Soseaua Odaii 117-123,
RO 013603
București, S 1
Phone: (+40) 21 352.76.03
madex@mes.ro

Russia / Россия

ООО „Хускварна“
141400, Мусковская обл.,
г. Химки,
улица Ленинградская,
владение 39, стр.6
Бизнес Центр
„Химки Бизнес Парк“,
помещение О802_04

Serbia

Domel d.o.o.
Autoput za Novi Sad bb
11 273 Belgrade
Phone: (+381) 11 848 88 12
miroslav.jejina@domel.rs

Singapore

Hy-Ray PRIVATE LIMITED
40 Jalan Pemimpin
#02-08 Tat Ann Building
Singapore 577185
Phone: (+65) 6253 2277
shiyang@hyray.com.sg

Slovak Republic

Husqvarna Česko s.r.o.
Türkova 2319/5b
149 00 Praha 4 – Chodov
Bezplatná infolinka:
800 154 044
servis@sk.husqvarna.com

Slovenia

Husqvarna Austria GmbH
Consumer Products
Industriezeile 36
4010 Linz
Tel.: (+43) 732 77 01 01-90
consumer.service@
husqvarna.at

South Africa

Husqvarna (Pty) Ltd
Postnet Suite 250
Private Bag X6,
Cascades, 3202
South Africa
Phone: (+27) 33 846 9700
info@gardena.co.za

Spain

Husqvarna España S.A.
C/ Basauri, nº 6
La Florida
28023 Madrid
Phone: (+34) 91 708 05 00
atencioncliente@gardena.es

Suriname

Agrofix n.v.
Verlengde Hogestraat #22
Phone: (+597) 472426
agrofix@sr.net
Pbocx : 2006
Paramaribo
Suriname – South America

Sweden

Husqvarna AB
S-561 82 Huskvarna
info@gardena.se

Switzerland / Schweiz

Husqvarna Schweiz AG
Consumer Products
Industriestrasse 10
5506 Mägenwil
Phone: (+41) (0) 62 887 37 90
info@gardena.ch

Turkey

GARDENA Dost Diş Ticaret
Müessesili A.Ş.
Sanayi Çad. Adı Sokak
No: 1/B İstanbul
34873 Istanbul
Phone: (+90) 216 3893 939
info@gardena-dost.com.tr

Ukraine / Україна

ТОВ «Хусварна Україна»
вул. Васильківська, 34,
офіс 204-г
03022, Київ
Тел: (+38) 044 498 39 02
info@gardena.ua

Uruguay

FELI SA
Entre Ríos 1083 CP 11800
Montevideo – Uruguay
Tel: (+598) 22 03 18 44
info@felisa.com.uy

Venezuela

Corporación Casa y Jardín C.A.
Av. Caroní, Edif. Trezmen, P.B.
Cinco de Bello Monte,
1050 Caracas.
Tlf: (+58) 212 992 33 22
info@casaviardin.net.ve

9823-20.960.04/0215
© GARDENA
Manufacturing GmbH
D-89070 Ulm
http://www.gardena.com