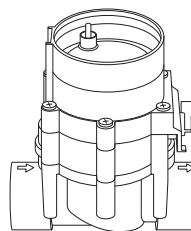
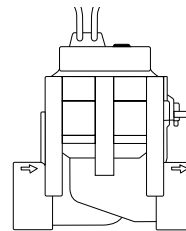




- PL Instrukcja obsługi**  
Zawór automatyczny
- 
- H Használati útmutató**  
Öntözőszelep
- 
- CZ Návod k použití**  
Zavlažovací ventil
- 
- SK Návod na použitie**  
Zavlažovací ventil
- 
- GR Οδηγίες χρήσεως**  
Ηλεκτροβάννα
- 
- RUS Инструкция по эксплуатации**  
Оросительный вентиль
- 
- SLO Navodila za uporabo**  
Namakalni ventil
- 
- UA Інструкція з експлуатації**  
Вентиль зрошення
- 
- HR Upute za uporabu**  
Ventil za navodnjavanje



9V Art. 1251



24V Art. 1278

- RO Instrucțiuni de utilizare**  
Electrovalvă
- 
- BG Инструкция за експлоатация**  
Клапан за поливане
- 
- D Betriebsanleitung**  
Bewässerungsventil

PL

H

CZ

SK

GR

RUS

SLO

UA

HR

RO

BG

D



# GARDENA ventil za navodnjavanje



To je prevod originalnih nemških navodil. Pažljivo pročitajte upute za uporabu i slijedite navedene naputke. Pomoću ovih uputa za uporabu upoznajte se s ventilom za navodnjavanje, njegovom pravilnom uporabom kao i sigurnosnim napomenama.



Iz sigurnosnih razloga djeca mlađa od 16 godina, kao i osobe koje nisu upoznate s uputama za uporabu, ne smiju koristiti ovaj ventil za navodnjavanje. Osebe z omejenimi telesnimi in duševnimi sposobnostmi lahko uporabljajo ta izdelek samo pod nadzorom ali po navodilih pooblašćene osebe. Djeca moraju biti pod nadzorom kako bi se osiguralo, da se ne igraju sa proizvodom. Nikada ne upotrebljavajte uređaj ako ste umorni, bolesni ili pod utjecajem alkohola, droge ili lijekova.

→ Pažljivo saćuvajte upute za uporabu.

## Sadržaj

1. Područje uporabe Vašeg GARDENA ventila za navodnjavanje .....	98
2. Za Vašu sigurnost .....	99
3. Pušćanje u pogon .....	101
4. Rukovanje .....	104
5. Uklanjanje kvarova .....	104
6. Iskljućivanje .....	105
7. Tehnićki podaci .....	107
8. Servis / Garancija .....	107





# 1. Područje uporabe Vašeg GARDENA ventila za navodnjavanje

## Namjena

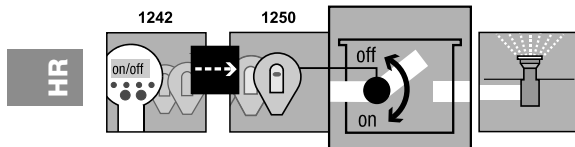
Ventili za navodnjavanje namijenjeni su isključivo za korištenje na otvorenom za automatsko upravljanje pojedinačnim sustavima za navodnjavanje. Odvajanje cijelog sustava na pojedinačne vodove za navodnjavanje ima prednosti tamo gdje su potrebe za vodom pojedinih područja biljaka različite ili kod nedostatne količine vode za istovremeni rad cijelog sustava.

Ventil za navodnjavanje prethodno se priključuje na sustav za navodnjavanje (npr. potopni raspršivači; micro-drip sustav) primjerice ispod zemlje.

## Oprez

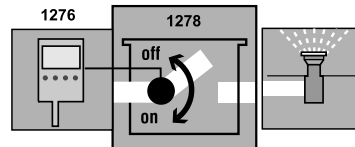
Pridržavanje priloženih uputa za uporabu tvrtke GARDENA pretpostavka je za ispravno korištenje ventila za navodnjavanje.

### 9V:



Ventil 1251 s jedinicom za programiranje 1242 i upravljačkim dijelom 1250 dio je sustava za navodnjavanje.

### 24V:



Ventil 1278 s upravljanjem 1276 dio je sustava za navodnjavanje.





Ventil za navodnjavanje smije se koristiti samo u spoju s upravljačkim dijelovima, radioprijemnicima od 9V / upravljanjem od 24V – koje je odobrila tvrtka GARDENA.

## 2. Za Vašu sigurnost

*Začepljen ventil za navodnjavanje*

*Hidraulički tlak sustava za navodnjavanje*

→ Pridržavajte se sigurnosnih napomena navedenih u ovim uputama za uporabu.

**Ne smiju se nepažnjom zamijeniti proizvodi od 9V i 24V.**

→ **Ako u vodi ima nečistoća, ispred uređaja priključite GARDENA centralni filtar, br. art. 1510.**

Budući da je funkcioniranje sustava za navodnjavanje ovisno o dotičnom hidrauličkom tlaku, trebate pripaziti na to da se ne preklapaju vremena navodnjavanja pojedinačnih vodova, odnosno da vodovi za navodnjavanje koje ste predvidjeli budu opskrbljeni dostatnom količinom vode i da imaju dostatan hidraulički tlak.

Pritom obratite pažnju na napomene u vezi planiranja navedenih u specijalnoj brošuri tvrtke GARDENA „Tehnike navodnjavanja – pomoć kod planiranja sustava za prskanje“.



***Opasnost!***

Oko ovog uređaja se tijekom rada formira elektromagnetsko polje, koje pod određenim okolnostima može interagirati s aktivnim ili pasivnim medicinskim implantatima.

Kako bi se izbjegao rizik od nanošenja teških i smrtonosnih ozljeda, nositeljima medicinskih implantata preporučujemo da se prije upotrebe uređaja posavjetuju s liječnikom ili proizvođačem dotičnog implantata. Opasnost!

***Opasnost!***

Prilikom montaže može doći do gutanja malih dijelova te postoji opasnost od gušenja plastičnom vrećicom. Malu djecu držite podalje prilikom montaže.

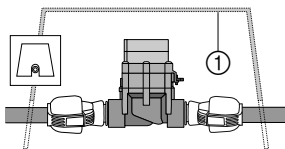
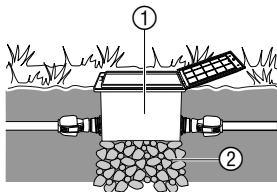





### 3. Puštanje u pogon

Ako se ventil za navodnjavanje instalira ispod zemlje, mora se ugraditi čvrsti okvir za ventil ① (okno s ventilima / prostor).  
**Npr. Gardena art. 1254/1255/1290/1292.**

#### Instaliranje okvira ventila:



1. Izrada plana polaganja (vidi npr. sliku dolje).



Ostale informacije nalaze se u napomenama za planiranje sustava za prskanje tvrtke GARDENA koje možete nabaviti kod Vaše specijalizirane trgovine tvrtke GARDENA.

2. Kod instalacije ispod zemlje ispod okvira ventila ① nasipati podlogu od grubog šljunka ②.

*Na taj način se osigurava besprijekorno funkcioniranje odvodnje iz okna.*





3. Gornji rub ventila postavite tako da bude u ravnini treseta.  
*Na taj su način isključena sva oštećenja koja mogu nastati pri košnji trave.*

Montažu ventila za navodnjavanje u GARDENA okna s ventilima V1 i V3 pogledajte u dotičnim uputama za uporabu.

### **Montaža ventila za navodnjavanje bez okna s ventilima :**

Magnetski ventil funkcionira propisno samo kad je ventil za navodnjavanje priključen u smjeru protoka.



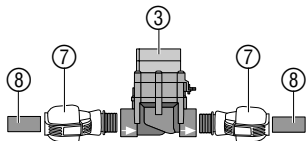
#### **Oprez – smjer protoka!**

→ Kod instalacije ventila za navodnjavanje ③ obratiti pažnju na smjer protoka (strelica).

→ Vijčane spojeve izolirajte sa PTFE trakom (art. 7219).

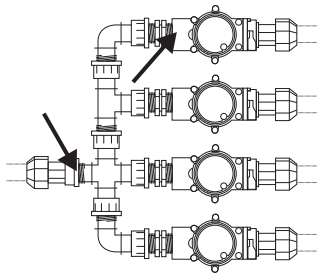
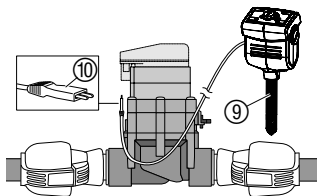
#### **Priključivanje cijevi GARDENA ⑧ (2700/2701/2704/2705/2718) ili stranih proizvoda :**

1. **GARDENA spojnicu 2763** (25 mm = 1" ) / **2769** (32 mm = 5/4" ) ⑦ navijte na ventil za navodnjavanje ③.
2. Priključite cijevi GARDENA ⑧ ili strane proizvode (25 mm / 32 mm).





### **Priklučivanje senzora za vlažnost tla ili kišu (opcijski):**



Pored vremenski ovisnog upravljanja, postoji i dodatna mogućnost uključivanja ovlaživanja tla ili polijevanja u upravljanje navodnjavanjem po ventilu za navodnjavanje.

Ako je tlo dovoljno vlažno, program se ne uključuje ili se prekida.

1. Smjestite senzor vlažnosti tla ⑨ u područje zalijevanja – ili – senzor za kišu a (event. s produžnim kabelom) smjestite izvan područja zalijevanja.
2. **9V:** Utikač ⑩ utaknite u priključak senzora upravljačkog dijela.  
**24V:** Utikač ⑩ utaknite u senzor priključka za upravljanje navodnjavanjem **art. 1276** (vidi upute za uporabu art. 1276).

### **Standardna ugradnja:**

Pri upotrebi artikala pod šifrom **2750 / 2751 / 2752 / 2753 i 2755** mjesta označena strelicom je potrebno izolirati izolacijskom trakom (**npr. artikal 7219**).

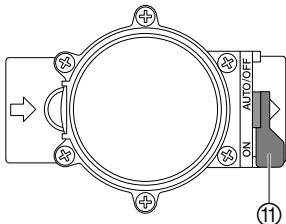






## 4. Rukovanje

**Podesite upravljanje ventilom: Potpuno automatsko upravljanje:**



→ Polugu selektora ⑪ podesite na „**AUTO/OFF**“.

*Programski upravljani protok vode prema uređaju za navodnjavanje obzirom na programiranje upravljačkog dijela / radioprijemnika.*

Automatski otvoren ventil ne može se zatvoriti ručno.

**Ručno upravljanje:**

→ Polugu selektora ⑪ podesite na „**ON**“.

*Stalniji protok koji nije ovisan o programiranju.*



## 5. Uklanjanje kvarova

HR

Kvar	Mogući uzrok	Pomoć
<b>Magnetski ventil se ne otvara, nema protoka vode</b>	Dovod vode je prekinut. Upravljački dio / radioprijemnik / upravljanje navodnjavanjem nisu ispravno spojeni s ventilom za navodnjavanje.	→ Otvorite dovod vode. → Upravljački dio / radioprijemnik / upravljanje navodnjavanjem spojite ispravno s ventilom za navodnjavanje.





Kvar	Mogući uzrok	Pomoć
<b>Magnetski ventil ne zatvara, stalan protok vode</b>	Magnetski ventil ugrađen je u smjeru suprotnom od smjera protoka.	→ Okrenite magnetski ventil (Pripazite na smjer protoka).
	Poluga selektora  je u položaju „ON“.	→ Polugu selektora  podesite na „ <b>AUTO / OFF</b> “.



Kod drugih smetnji Vas molimo, da stupite u kontakt sa servisnom službom tvrtke GARDENA. Popravke smiju provoditi samo servisne službe tvrtke GARDENA ili stručni trgovci ovlaštene od tvrtke GARDENA.

## 6. Isključivanje

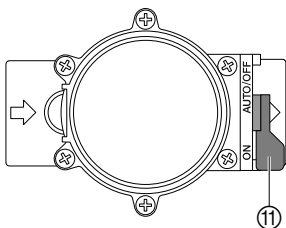
### *Prezimljavanje:*

Ventili za navodnjavanje namijenjeni su za korištenje na otvorenom i samo uvjetovano sigurni od smrzavanja. Apsolutna sigurnost od smrzavanja postiže se demontažom ventila prije pojave mraza. Alternativna mogućnost je pražnjenje sustava cjevovoda ispred i iza ventila za navodnjavanje.

### *Pražnjenje sustava cjevovoda ISPRED ventila:*

1. Zatvorite slavinu za vodu i skinite gumenu cijev koja povezuje slavinu i **GARDENA priključnu kutiju br. art. 1594 / 2795**.  
*Na taj se način omogućuje strujanje zraka i pražnjenje dovoda preko ventila odvoda ugrađenog u priključnoj kutiji.*





### **Pražnjenje sustava cjevovoda IZA ventila:**

*To pretpostavlja da je priključna kutija ugrađena dublje od ventila za navodnjavanje.*

2. Ako je sustav za navodnjavanje izravno priključen na kućni vodovod, prekinite dovod vode i otvorite slavinu odvoda na kućni vodovod.
3. Polugu selektora ⑪ svih ventila podesite na položaj „ON“.
4. Kod korištenja GARDENA okna s ventilima V3 otvorite integrirani poklopac odvoda.

**Pretpostavka:** Ventil odvoda ugrađen je dublje ili jednako duboko kao i ventil za navodnjavanje.

→ GARDENA ventil odvoda **art. 2760** instalirajte neposredno iza ventila.

Uređaj se prazni automatski putem GARDENA ventila odvoda.

→ **Ako nije ispunjena nijedna pretpostavka, odgovarajući ventil mora se demontirati i uskladištiti na mjestu zaštićenom od smrzavanja.**

**Zbrinjavanje:**  
(prema RL2012/19/EU)



Uređaj se ne smije baciti među uobičajeno kućno smeće, već stručno zbrinuti.

→ Uređaj zbrinite putem Vašeg komunalnog mjesta za zbrinjavanje.



## 7. Tehnički podaci

<b>Magnetski ventil</b>	<b>9 V (art. 1251)</b>	<b>24 V (art. 1278)</b>
<b>Napon</b>	9 V DC	24 V AC
<b>Pogonski tlak</b>	0.5 do 12 bara	0.5 do 12 bara
<b>Protočni medij</b>	čista slatka voda	čista slatka voda
<b>Maks. temperatura medija</b>	40 °C	40 °C

## 8. Servis / Garancija

### *Garancija*

U slučaju garancije su radovi servisiranja za Vas besplatni.

GARDENA daje na ovaj proizvod 2 godine garancije (od datuma kupovine). Radovi garancije se odnose na sve bitne nedostatke uređaja koji su dokazivo uzrokovani greškama u materijalu ili prilikom proizvodnje. Ona se vrši isporukom besprijekornog zamjenskog uređaja ili besplatnim popravkom poslanog uređaja po našem izboru, ako su ispunjeni slijedeći uslovi:

- Uređajem se rukovalo stručno i prema preporukama iz uputstva za rukovanje.
- Kupac kao ni druge osobe nisu pokušali uređaj popravljati.





Kvarovi na ventilu za navodnjavanje uzrokovani pogrešno umetnutim ili istrošenim baterijama u upravljački dio isključeni su iz jamstva.

Garancija proizvođača ne utiče na postojeće zahtjeve garancije prema trgovcu / prodavaču. U slučaju servisiranja molimo pošaljite neispravni uređaj zajedno s kopijom potvrde o kupnji i opisom greške frankirano na adresu za servisiranje koja se nalazi na poleđini.

Nakon što obavimo popravak Vam šaljemo uređaj besplatno natrag.



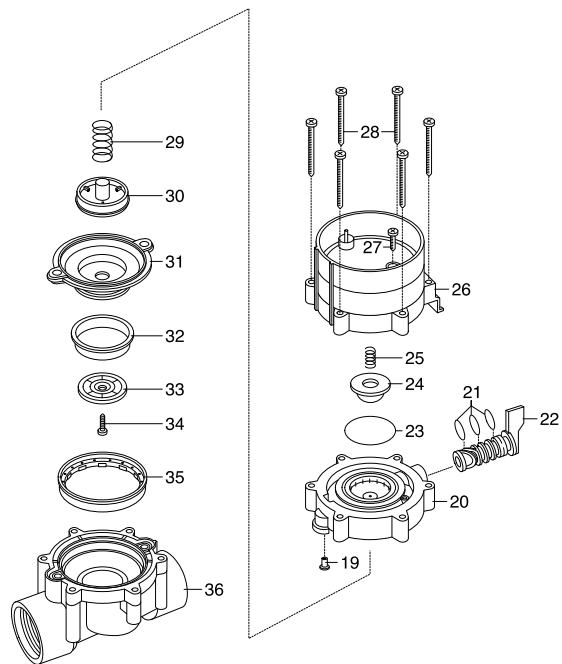


Bild Nr. Picture No.	Ersatzteil-Nr. Spare Part No.	Bezeichnung <b>Bewässerungsventil 9V / 1"</b> <b>Art.-Nr. 1251</b>	Description <b>Watering Valve 9V / 1"</b> <b>Art. No. 1251</b>
19 - 36	1251-00.500.00	Bew. Ventil 9V / 1" (=Art.1251)	Watering valve 9V / 1" (=Art.1251)
19	1815-00.610.27	Steuerdüse, rot	Control nozzle, red
20	1251-00.500.26	Ventildeckel	Valve cover
21	913-00.680.01	O-Ring 7,5 x 2	O-Ring 7,5 x 2
22+21	1251-00.701.00	Kücken, vollst.	Mixer dial, cpl.
23	1672-00.600.11	O-Ring 24 x 2	O-Ring 24 x 2
24	1174-00.617.00	Magnetplatte, vollst.	Magnetic plate, cpl.
25	1174-00.610.11	Druckfeder, klein	Pressure spring, small
26	1251-00.510.00	Elektromagnet, vollst.	Electric magnet, cpl.
27	1174-00.610.07	Blechschraube 3,5 x 25-F-H	Sheet metal screw 3,5 x 25-F-H
28	1251-00.500.21	Blechschraube 4,2 x 60	Sheet metal screw 4,2 x 60 (6 x)
29	1174-00.610.08	Druckfeder, gross	Pressure spring, large
30 - 34	1251-00.520.00	Membrane, vollst.	Diaphragm
35	1251-00.500.11	Stützring	Support ring
36	1251-00.500.06	Ventilkörper	Valve body
	1251-00.540.00	Feinfilter	Fine filter





## Bewässerungsventil Art. 1251



**PL Odpowiedzialność za produkt**

Zwracamy Państwa uwagę, że nie ponosimy odpowiedzialności za uszkodzenia naszych maszyn, bądź szkody spowodowane ich wadliwym funkcjonowaniem, powstałe na skutek nieprawidłowo przeprowadzonych napraw lub użycia nieoryginalnych części zamiennych. Naprawy winny być przeprowadzane tylko przez punkty serwisowe Husqvarna lub autoryzowane serwisy. Dotyczy to również części uzupełniających i oprzyrządowania.

**H Termékelelősség**

Nyomatékosan utalunk arra, hogy a termékelelősségi törvény értelmében nem felelünk a készülékeink által okozott károkért, amennyiben ezek szakszerűtlen javítás következményei, vagy ha a cseréket nem eredeti GARDENA – vagy általunk kibocsátott alkatrészekkel végzik el és a javítást nem a GARDENA megbízott szervizei végezték. Ez értelemszerűen érvényes a kiegészítő részekre és a tartozékokra is.

**CZ Ručení za výrobek**

Upozorňujeme výslovně na skutečnost, že podle zákona o ručení za výrobky nejsme povinni ručit za škody vyvo-lané našimi výrobky, pokud tyto škody byly způsobeny neodbornou opravou nebo v případě výměny dílů nebyly použity naše originální díly GARDENA, popř. díly, které jsme schválili, a oprava nebyla provedena v servisu GARDENA nebo autorizovaným specialistou. Analogické ustanovení platí rovněž pro doplňky a příslušenství.

**SK Zodpovednosť za vady výrobku**

Výslovně zdôrazňujeme, že podľa zákona o ručení za výrobok nie sme zodpovední za škody spôsobené našim zariadením, ak sú spôsobené nesprávnou opravou, alebo ak sa nepoužili originálne diely GARDENA alebo nami schválené diely a ak nebola oprava vykonaná značkovou opravovňou GARDENA alebo autorizovaným odborníkom. To isté platí aj pre doplnkové diely a príslušenstvo.

**GR Υπατιότητα προϊόντος**

Κάνουμε σαφές ότι, σύμφωνα με τους νόμους παραγωγής των προϊόντων, δεν είμαστε υπεύθυνοι για καμία ζημιά που προκλήθηκε από το προϊόν μας εάν δε χρησιμοποιήθηκαν για όλες τις συνδέσεις απο-λειστικά και μόνο τα γνήσια εξαρτήματα ή ανταλλακτικά της GARDENA ή αν το σέρβις δεν πραγματοποιήθηκε στο σέρβις της GARDENA. Τα ίδια ισχύουν για τα συμπληρωματικά μέρη και τα αξεσουάρ.





**SLO Jamstvo za proizvode**

Izrecno opozarjamo, da po Zakonu o jamstvu za proizvode, ne odgovarjamo za škode, ki so jih povzročile naše naprave, v kolikor je bila povzročena zaradi nestrokovnega popravila, ali pa pri zamenjavi delov niso bili uporabljeni originalni nadomestni deli GARDENA oziroma deli, ki jih dovolimo uporabiti in če popravilo ni bilo opravljeno v servisu GARDENA oz. pri pooblaščenem strokovnjaku. Ustrezno velja tudi za dele, ki nadgrajujejo napravo in pribor.

**HR Odgovornost za proizvod**

Izričito naglašavam da, u skladu s propisom o odgovornosti za proizvod, ne preuzimamo nikakvu odgovornost za bilo kakvu štetu nastalu pri uporabi naših proizvoda uslijed nepravilnih popravaka ili ako izmijenjeni dijelovi nisu originalni GARDENA dijelovi ili ako nismo odobrili njihovu uporabu i ako popravak nije izveden u ovlaštenom servisu. Isto se odnosi i na nadomjesne dijelove i pribor.

**RO Responsabilitatea legala a produsului**

Menționam în mod expres ca, în concordanță cu responsabilitatea legală a produsului, nu suntem răspunzători de nici un accident provocat de produsele noastre dacă se datorează reparării necorespunzătoare sau dacă piesele de schimb nu sunt originale GARDENA sau aprobate de GARDENA, sau dacă reparațiile nu au fost efectuate de un Centru de Service GARDENA sau un specialist autorizat. Aceleași prevederi se aplică și pieselor de schimb și accesoriilor.

**BG Отговорност за качество**

Изрично подчертаваме, че съгласно закона за отговорност за качество, ние не носим отговорност за вредите причинени от нашите уреди, ако същите са причинени от неправилен ремонт или при подмяната на части не са използвани оригинални части на GARDENA или части одобрени от нас и ремонта не е извършен от сервиз на GARDENA или оторизиран специалист. Същото важи за допълнителните части и принадлежности.

**D Produkthaftung**

Wir weisen ausdrücklich darauf hin, dass wir nach dem Produkthaftungsgesetz nicht für durch unsere Geräte hervorgerufene Schäden einzustehen haben, sofern diese durch unsachgemäße Reparatur verursacht oder bei einem Teileaustausch nicht unsere Original GARDENA Teile oder von uns freigegebene Teile verwendet werden und die Reparatur nicht vom GARDENA Service oder dem autorisierten Fachmann durchgeführt wird. Entsprechendes gilt für Ergänzungssteile und Zubehör.



<p><b>PL Deklaracja zgodności Unii Europejskiej</b></p> <p>Niżej podpisany Husqvarna AB, 561 82 Huskvarna, Sweden, potwierdza, że poniżej opisane urządzenie w wykonaniu wprowadzonym przez nas do obrotu spełnia wymogi zharmonizowanych wytycznych Unii Europejskiej, standardów bezpieczeństwa Unii Europejskiej i standardów specyficznych dla danego produktu. W przypadku wprowadzenia zmian nie uzgodnionych z nami wyjaśnienie to traci swoją ważność.</p>	<p><b>GR Πιστοποιητικό συμφωνίας ΕΚ</b></p> <p>Η υπογεγραμμένη: Husqvarna AB, 561 82 Huskvarna, Sweden πιστοποιεί ότι τα μηχανήματα που υποδεικνύονται κάτωθι, όταν φεύγουν από το εργοστάσιο, είναι κατασκευασμένα σύμφωνα με τις οδηγίες της Ευρωπαϊκής Κοινότητας, τα Κοινοτικά πρότυπα ασφαλείας και τις προδιαγραφές. Αυτό το πιστοποιητικό δεν ισχύει σε περίπτωση που τα προϊόντα τροποποιηθούν χωρίς την έγκρισή μας.</p>
<p><b>H EU azonossági nyilatkozat</b></p> <p>Alulírott, Husqvarna AB, 561 82 Huskvarna, Sweden, igazolja, hogy az alább felsorolt, általunk forgalomba hozott termékek megfelelnek az EU elvárásoknak, EU biztonsági normáknak és a termékspecifikus szabványoknak egyaránt. A készülék velünk egyeztetett változtatása esetén ez a nyilatkozat érvényét veszti.</p>	<p><b>HR Izjava o uskladenju s pravilima EU</b></p> <p>Potpisana tvrtka Husqvarna AB, 561 82 Huskvarna, Sweden, potvrđuje, da navedene naprave koje smo poslali u trgovine, ispunjuju zahtjeve smjernica EU, sigurnosnih standarda EU i i standarde istovrsnih proizvoda. Izjava ne važi za promjene na napravama koje nisu napravljene u skladu s nama.</p>
<p><b>CZ ES Prohlášení o shodě</b></p> <p>Niže podepsaná společnost Husqvarna AB, 561 82 Huskvarna, Sweden, potvrzuje, že níže označený přístroj v provedení, který jsme uvedli na trh, splňuje požadavky uvedené v harmonizovaných směrnících EU, v bezpečnostních standardech EU a ve standardech pro daný produkt. V případě změny přístroje, která námi nebyla odsouhlasena, ztrácí toto prohlášení platnost.</p>	<p><b>RO UE - Certificat de conformitate</b></p> <p>Prin prezenta Husqvarna AB, 561 82 Huskvarna, Sweden, certifica faptul ca, in momentul in care produsele mentionate mai jos ies din fabrica sunt in concordanta cu directivele UE, standardele de siguranta UE si standardele specifice ale produsului UE. Acest certificat devine nul in cazul modificarii aparatului fara aprobarea noastra.</p>
<p><b>SK ES Vyhlásenie o zhode</b></p> <p>Dolu podpísaná spoločnosť Husqvarna AB, 561 82 Huskvarna, Sweden, potvrdzuje, že ďalej označený prístroj v vyhotovení nami uvedenom do prevádzky spĺňa požiadavky harmonizovaných smerníc EU, bezpečnostných štandardov EU a štandardov špecifických pre produkt. V prípade zmeny prístroja, ktorá nebola nami odsúhlasená, stráca toto vyhlásenie platnosť.</p>	<p><b>BG ЕС-Декларация за съответствие</b></p> <p>Подписаната фирма Husqvarna AB, 561 82 Huskvarna, Sweden декларира, че описаните подолу уреди, пуснати в продажба съгласно нашата спецификация, изпълняват изискванията на хармонизираните ЕС-директиви, ЕС-станданти за безопасност и специфичните производствени стандарти. При промяна на уреда, която не е съгласувана с нас, тази декларация губи своята валидност.</p>
<p><b>SLO Izjava o skladnosti s pravili EU</b></p> <p>Podpisano podjetje, Husqvarna AB, 561 82 Huskvarna, Sweden, potrjuje, da v nadaljevanju navedena naprava v različici, ki smo jo poslali na trg, izpolnjuje zahteve smernic EU, varnostnih standardov EU in standardov tovrstnih proizvodov. Izjava ne velja za spremembe na napravi, ki niso opravljene v skladu z nami.</p>	<p><b>D EG-Konformitätserklärung</b></p> <p>Der Unterzeichnete Husqvarna AB, 561 82 Huskvarna, Sweden bestätigt, dass die nachfolgend bezeichneten Geräte in der von uns in Verkehr gebrachten Ausführung die Anforderungen der harmonisierten EU-Richtlinien, EU-Sicherheitsstandards und produktspezifischen Standards erfüllen. Bei einer nicht mit uns abgestimmten Änderung der Geräte verliert diese Erklärung ihre Gültigkeit.</p>





**Deutschland / Germany**

GARDENA GmbH  
Central Service  
Hans-Lorenser-Straße 40  
D-89079 Ulm  
Produktfragen:  
(+49) 731 490-123  
Reparaturen:  
(+49) 731 490-290  
service@gardena.com

**Albania**

COBALT Sh.p.k.  
Rr. Shtir Kodra  
1000 Tirana

**Argentina**

Husqvarna Argentina S.A.  
Av.dei Libertador 5954 –  
Piso 11 – Torre B  
(C1428ARP) Buenos Aires  
Phone: (+54) 11 5194 5000  
info.gardena@  
ar.husqvarna.com

**Armenia**

Garden Land Ltd.  
61 Tigran Mets  
0005 Yerevan

**Australia**

Husqvarna Australia Pty. Ltd.  
Locked Bag 5  
Central Coast BC  
NSW 2252  
Phone: (+61) (0) 2 4352 7400  
customer.service@  
husqvarna.com.au

**Austria / Österreich**

Husqvarna Austria GmbH  
Consumer Products  
Industriezeile 36  
4010 Linz  
Tel.: (+43) 732 77 01 01 - 90  
consumer.service@husqvarna.at

**Azerbaijan**

Firm Progress  
a. Aliyev Str. 26A  
1052 Baku

**Belgium**

GARDENA Belgium NV/SA  
Sterrebeekstraat 163  
1930 Zaventem  
Phone: (+32) 2 720 92 12  
Mail: info@gardena.be

**Bosnia / Hercegovina**

SILK TRADE d.o.o.  
Industrijska zona Bukva bb  
74260 Tešanj

**Brazil**

Husqvarna do Brasil Ltda  
Av. Francisco Matarazzo,  
1400 – 19º andar  
São Paulo – SP  
CEP: 05001-903  
Tel: 0800-112252  
marketing.br.husqvarna@  
husqvarna.com.br

**Bulgaria**

Хускварна България ЕООД  
Бул. „Андрей Липчев“ № 72  
1799 София  
Tel.: (+359) 02/975 3076  
www.husqvarna.bg

**Canada / USA**

GARDENA Canada Ltd.  
100 Summerlea Road  
Brampton, Ontario L6T 4X3  
Phone: (+1) 905 792 93 30  
info@gardenacanada.com

**Chile**

Maquinarias Agroforestales  
Ltda. (Maga Ltda.)  
Santiago, Chile  
Avda. Chesterton  
# 8355 comuna Las Condes  
Phone: (+56) 2 202 4417  
Dalton@maga.cl  
Zipcode: 7560330

**Timuco, Chile**

Avda. Valparaiso # 01466  
Phone: (+56) 45 222 126  
Zipcode: 4780441

**China**

Husqvarna (China) Machinery  
Manufacturing Co., Ltd.  
No. 1355, Jia Xin Rd.,  
Ma Lu Zhen, Jia Ding Dist.,  
Shanghai  
201801  
Phone: (+86) 21 59159629  
Domestic Sales  
www.gardena.com.cn

**Colombia**

Husqvarna Colombia S.A.  
Calle 18 No. 68 D-31, zona  
Industrial de Montevideo  
Bogotá, Cundinamarca  
Tel. 571 2922700 ext. 105  
jairo.salazar@  
husqvarna.com.co

**Costa Rica**

Compania Exim  
Euroberamericana S.A.  
Los Colegios, Moravia,  
200 metros al Sur del Colegio  
Saint Francis – San José  
Phone: (+506) 297 68 83  
exim\_euro@racsa.co.cr

**Croatia**

SILK ADRIA d.o.o.  
Josipa Lončara 3  
10090 Zagreb  
Phone: (+385) 1 3794 580  
silk.adria@zg.t-com.hr

**Cyprus**

Med Marketing  
17 Digeni Akrita Ave  
P.O. Box 27017  
1641 Nicosia

**Czech Republic**

Husqvarna Česko s.r.o.  
Türkova 2319/5b  
149 00 Praha 4 – Chodov  
Bezplatná infolinka:  
800 100 425  
servis@cz.husqvarna.com

**Denmark**

GARDENA / Husqvarna  
Consumer Outdoor Products  
Salgsafdelning Danmark  
Box 9003  
S-200 39 Malmö  
info@gardena.dk

**Dominican Republic**

BOSQUESA, S.R.L  
Carretera Santiago Licey  
Km. 5 ½  
Esquina Copal II.  
Santiago  
Dominican Republic  
Phone: (+809) 736-0333  
joserbosquesa@claro.net.do

**Ecuador**

Husqvarna Ecuador S.A.  
Arupos E1-181 y 10 de  
Agosto Quito, Pichincha  
Tel (+593) 22800739  
francisco.jacome@  
husqvarna.com.ec

**Estonia**

Husqvarna Eesti OÜ  
Consumer Outdoor Products  
Kesk tee 10, Aaviku küla  
Rae vald  
Harju maakond  
75305 Estonia  
kontakt.etj@husqvarna.ee

**Finland**

Oy Husqvarna Ab  
Consumer Outdoor Products  
Lautatarhankatu 8 B / PL 3  
00581 HELSINKI  
info@gardena.fi

**France**

Husqvarna France  
9/11 Allée des pierres mayettes  
92635 Gennevilliers Cedex  
France  
http://www.gardena.com/fr  
N° AZUR: 0 810 00 78 23  
(Prix d'un appel local)

**Georgia**

ALD Group  
Beliashevili 8  
1159 Tleilisi

**Great Britain**

Husqvarna UK Ltd  
Preston Road  
Aycliffe Industrial Park  
Newton Aycliffe  
County Durham  
DL5 6UP  
info.gardena@  
husqvarna.co.uk

**Greece**

Π. ΠΑΠΑΔΟΠΟΥΛΟΣ ΑΕΒΕ  
Λεωφ. Αθηνών 92  
Αθήνα  
T.K.104 42  
Ελλάδα  
Τηλ. (+30) 210 51 93 100  
info@papadopoulos.com.gr

**Hungary**

Husqvarna Magyarorszáig Kft.  
Ezred u. 1-3  
1044 Budapest  
Telefon: (+36) 1 251-4161  
vevosszolgalat.husqvarna@  
husqvarna.hu

**Iceland**

O. Johnson & Kaaber  
Tunguhalsi 1  
110 Reykjavik  
ooj@ok.is

**Ireland**

Husqvarna UK Ltd  
Preston Road  
Aycliffe Industrial Park  
Newton Aycliffe  
County Durham  
DL5 6UP  
info.gardena@  
husqvarna.co.uk



**Italy**

Husqvarna Italia S.p.A.  
Via Como 72  
23868 VALMADRERA (LC)  
Phone: (+39) 0341.203.111  
info@gardenaitalia.it

**Japan**

KAKUICHI Co. Ltd.  
Sumitomo Realty &  
Development Kojimachi  
BLDG., 8F  
5-1 Nibanncyo  
Chiyoda-ku  
Tokyo 102-0084  
Phone: (+81) 33 264 4721  
m\_ishihara@kaku-ichi.co.jp

**Kazakhstan**

LAMED Ltd.  
155/1, Tazhibayevoi Str.  
050060 Almaty  
IP Schmidt  
Abayavenue 3B  
110 005 Kostanay

**Korea**

Kyung Jin Trading CO.,LTD.  
107-4, SunDuk Bld.,  
YangJae-dong,  
Seocho-gu,  
Seoul, (zipcode: 137-891)  
Phone: (+82) (0)2574-8300

**Kyrgyzstan**

Alye Maki  
av. Moladaya Guardir J 3  
720014 Bishkek

**Latvia**

Husqvarna Latvija  
Consumer Outdoor Products  
Bākūžu iela 6  
LV-1024 Rīga  
info@husqvarna.lv

**Lithuania**

UAB Husqvarna Lietuva  
Consumer Outdoor Products  
Ateities pl. 77C  
LT-52104 Kaunas  
centras@husqvarna.lt

**Luxembourg**

Magasins Jules Neuberg  
39, rue Jacques Stas  
Luxembourg-Gasperich 2549  
Case Postale No. 12  
Luxembourg 2010  
Phone: (+352) 40 14 01  
api@neuberg.lu

**Mexico**

AFOSA  
Av. Lopez Mateos Sur # 5019  
Col. La Calma 45070  
Zapopan, Jalisco  
Mexico  
Phone: (+52) 33 3818-3434  
icornejo@afosa.com.mx

**Moldova**

Convel S.R.L.  
290A Muncestii Str.  
2002 Chisinau

**Netherlands**

GARDENA Nederland B.V.  
Postbus 50176  
1305 AD ALMERE  
Phone: (+31) 36 521 00 00  
info@gardena.nl

**Neth. Antilles**

Jonka Enterprises N.V.  
Sta. Rosa Weg 196  
P.O. Box 8200  
Curaçao  
Phone: (+599) 9 767 66 55  
pgm@jonka.com

**New Zealand**

Husqvarna New Zealand Ltd.  
PO Box 76-437  
Manukau City 2241  
Phone: (+64) (0) 9 9202410  
support.nz@husqvarna.co.nz

**Norway**

GARDENA  
Husqvarna Consumer  
Outdoor Products  
Salgskontor Norge  
Kleiverveien 6  
1540 Vestby  
info@gardena.no

**Peru**

Husqvarna Perú S.A.  
Jr. Ramón Cárcamo 710  
Lima 1  
Tel: (+51) 1 3320400 ext. 416  
juan.remuzgo@  
husqvarna.com

**Poland**

Husqvarna  
Poland Spółka z o.o.  
ul. Wysokiego 15 b  
03-371 Warszawa  
Phone: (+48) 22 330 96 00  
gardena@husqvarna.com.pl

**Portugal**

Husqvarna Portugal, SA  
Lagoa - Albartraque  
2635 - 595 Rio de Mouro  
Tel.: (+351) 21 922 85 30  
Fax : (+351) 21 922 85 36  
info@gardena.pt

**Romania**

Madex International Srl  
Roseaua Odaii 117-123,  
RO 013603  
Bucuresti, S 1  
Phone: (+40) 21 352.76.03  
madex@ines.ro

**Russia / Россия**

ООО „Хускварна“  
141400, Московская обл.,  
г. Химки,  
улица Ленинградская,  
владение 39, стр.6  
Бизнес Центр  
„Химки Бизнес Парк“,  
помещение 0B02\_04

**Serbia**

Domel d.o.o.  
Autoput za Novi Sad bb  
11273 Belgrade  
Phone: (+381) 1 18 48 88 12  
miroslav.jejina@domel.rs

**Singapore**

Hy-Ray PRIVATE LIMITED  
40 Jalan Pemimpin  
#02-08 Tat Ann Building  
Singapore 577185  
Phone: (+65) 6253 2277  
shiyang@hyray.com.sg

**Slovak Republic**

Husqvarna Cesko s.r.o.  
Turkova 2319/5b  
149 00 Praha 4 – Chodov  
Bezplatná infolinka:  
800 154 044  
servis@sk.husqvarna.com

**Slovenia**

Husqvarna Austria GmbH  
Consumer Products  
Industriezeile 36  
4010 Linz  
Tel.: (+43) 732 77 01 01-90  
consumer.service@  
husqvarna.at

**South Africa**

Husqvarna  
South Africa (Pty) Ltd  
Postnet Suite 250  
Private Bag X6,  
Cascades, 3202  
South Africa  
Phone: (+27) 33 846 9700  
info@gardena.co.za

**Spain**

Husqvarna España S.A.  
C/ Basauri, nº 6  
La Florida  
28023 Madrid  
Phone: (+34) 91 708 05 00  
atencioncliente@gardena.es

**Suriname**

Agrofix n.v.  
Verlengde Hogestraat #22  
Phone: (+597) 472426  
agrofix@sr.net  
Pobox : 2006  
Paramaribo  
Suriname – South America

**Sweden**

Husqvarna AB  
S-561 82 Huskvarna  
info@gardena.se

**Switzerland / Schweiz**

Husqvarna Schweiz AG  
Consumer Products  
Industriestrasse 10  
5506 Mägenwil  
Phone: (+41) (0) 62 887 37 90  
info@gardena.ch

**Turkey**

GARDENA Dost Diş Ticaret  
Mümesillik A.Ş.  
Sanayi Çad. Adli Sokak  
No: 1/B Kartal  
34873 Istanbul  
Phone: (+90) 216 38 93 939  
info@gardena-dost.com.tr

**Ukraine / Україна**

ТОВ «Хусварна Україна»  
вул. Васильківська, 34,  
офіс 204-7  
03022, Київ  
Тел. (+38) 044 498 39 02  
info@gardena.ua

**Uruguay**

FELI SA  
Entre Rios 1083 CP 11800  
Montevideo – Uruguay  
Tel: (+598) 22 03 18 44  
info@felisa.com.uy

**Venezuela**

Corporación Casa y Jardín C.A.  
Av. Caroni, Edif. Trezmen, PB.  
Colinas de Bello Monte.  
1050 Caracas.  
Tlf: (+58) 212 992 33 22  
info@casayjardin.net.ve

1251-29.960.08/0315  
© GARDENA  
Manufacturing GmbH  
D-89070 Ulm  
http://www.gardena.com

