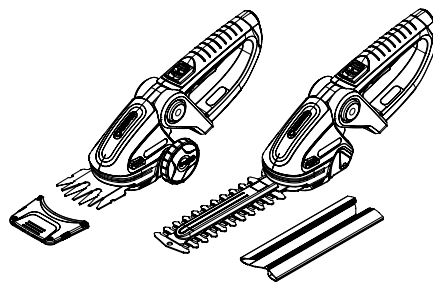


Art. 8885      Art. 8886  
ClassicCut



Art. 8893      Art. 8895  
ComfortCut

**D Betriebsanleitung**  
Accu-Schere

**GB Operating Instructions**  
Accu Shears

**F Mode d'emploi**  
Cisailles sur accu

**NL Gebruiksaanwijzing**  
Accuschaar

**S Bruksanvisning**  
Accu-sax

**DK Brugsanvisning**  
Accu-saks

**FI Käyttöohje**  
Accu-sakset

**N Bruksanvisning**  
Accu-saks

**I Istruzioni per l'uso**  
Forbici a batteria

**E Instrucciones de empleo**  
Tijeras cortacésped con Accu

**P Manual de instruções**  
Tesouras Accu

**PL Instrukcja obsługi**  
Nożyce akumulatorowe

**H Használati utasítás**  
Akkumulátoros olló

**CZ Návod k obsluze**  
Akkumulátorové nůžky

**SK Návod na obsluhu**  
Akkumulátorové nožnice

**GR Οδηγίες χρήσης**  
Ψαλίδι μπαταρίας

**RUS Инструкция по эксплуатации**  
Акумуляторные ножницы

**SLO Navodilo za uporabo**  
Aku-škarje

**HR Upute za uporabu**  
Škare s akumulatorskim sustavom

**SRB Uputstvo za rad**  
**BIH** Baterijske makaze

**UA Інструкція з експлуатації**  
Ножиці акумуляторні

**RO Instrucțiuni de utilizare**  
Foarfeca cu acumulator

**TR Kullanma Kılavuzu**  
Accu Makası

**BG Инструкция за експлоатация**  
Аccu-ножица

**AL Manual përdorimi**  
Gërshërë me bateri

**EST Kasutusjuhend**  
Akukäärid

**LT Eksploatavimo instrukcija**  
Akkumuliatorinės žirklys

**LV Lietošanas instrukcija**  
Accu šķēres

# GARDENA Akumulátorové nožnice

## ClassicCut / ComfortCut



**Toto je preklad nemeckého originálneho návodu na obsluhu.** Prečítajte si, prosím, starostlivo návod na obsluhu a dbajte na pokyny v ňom uvedené. Na základe tohto Návodu na obsluhu sa oboznámte s výrobkom, jeho správnym používaním, ako aj bezpečnostnými upozoreniami.



Z bezpečnostných dôvodov nesmú výrobok používať deti a mladiství do veku 16 rokov, ako aj osoby, ktoré si neprečítali tento Návod na obsluhu. Osoby s obmedzenými fyzickými alebo psychickými schopnosťami smú tento výrobok používať iba pod dohľadom oprávnenej osoby alebo ak s boli s výrobkom oboznámení. Deti musia byť pod dozorom, aby sa zabezpečilo, že si s výrobkom nehrajú.

### Obsah:

→ Návod na obsluhu starostlivo uschovajte.

1. Oblasť použitia akumulátorových nožníc GARDENA . . . . .	136
2. Bezpečnostné upozornenia . . . . .	136
3. Montáž . . . . .	139
4. Uvedenie do prevádzky . . . . .	140
5. Obsluha . . . . .	141
6. Odstavenie z prevádzky . . . . .	142
7. Údržba . . . . .	143
8. Odstraňovanie porúch . . . . .	143
9. Ponúkané príslušenstvo . . . . .	144
10. Technické údaje . . . . .	144
11. Servis / Záruka . . . . .	145

## 1. Oblasť použitia akumulátorových nožníc GARDENA

**Používanie podľa predpisov s nožom na trávnu a kručpán:**

Akumulátorové nožnice na trávnu GARDENA sú určené na strihanie okrajov trávnik, menších trávnatých plôch a na presné tvarovanie kríkov, hlavne kručpán, v súkromných záhradách rodinných domov a záhradkách.

**Používanie podľa predpisov s nožom na kríky:**

Nožnice na kry GARDENA sú určené na strihanie samostatne stojacich kríkov, živých plotov a iných porastov okolo domu a v záhrade.

**POZOR!**  
**Nebezpečenstvo poranenia!**



**Akumulátorové nožnice sa nemôžu používať na drvenie materiálu v zmysle kompostovania.**  
**So strihacím nožom na kríky výr. 2342/2343 nie sú akumulátorové nožnice vhodné na strihanie trávy / okrajov trávnik.**

## 2. Bezpečnostné upozornenia

→ Rešpektujte bezpečnostné pokyny na akumulátorových nožniciach.



**POZOR!**

→ Pred uvedením do prevádzky si prečítajte návod na použitie.



**NEBEZPEČENSTVO!**

**Dobeh rezného nástroja!**



**POZOR!**

→ Chráňte pred dažďom a vlhkosťou.



**NEBEZPEČENSTVO!**

→ Nedovoľte iným osobám vstup do nebezpečnej oblasti.

Všeobecné bezpečnostné opatrenia pre elektrické nástroje



**UPOZORNENIE! Prečítajte si všetky bezpečnostné opatrenia a pokyny.**

Pri nedodržaní upozornení a pokynov môže dôjsť k úrazu elektrickým prúdom, požiaru a/alebo vážnemu poraneniu.

Všetky upozornenia a pokyny si odložte v prípade budúceho použitia. Pojem Elektrický nástroj vo všetkých upozorneniach znamená nástroj, ktorý funguje na elektrickú energiu s káblovým napojením alebo na batérie bez kábla.

**1) Bezpečnosť pracovného priestoru**

a) Pracovný priestor udržiavajte v čistote a dobre osvetlený.

Neporiadok a prítomie môže spôsobiť úraz.

b) Nikdy nepoužívajte elektrický nástroj vo výbušnom prostredí, kde sa nachádzajú horľavé látky, plyny alebo prach. Elektrické nástroje produkujú iskry, ktoré môžu vznietiť prach alebo výpary.

c) Pri práci s elektrickými nástrojmi chráňte deti a osoby stojace v okolí.

Rozptyľovanie môže spôsobiť stratu kontroly.

**2) Bezpečnosť elektroinštalácie**

a) Zástrčky na nástroji sa musia hodiť do zásuvky. Žiadnym spôsobom neupravujte zástrčku. S uzemnenými elektrickými nástrojmi nepoužívajte žiadny adaptér.

Originálne zástrčky a zhoda so zásuvkou znižujú riziko úrazu elektrickým prúdom.

b) Nedotýkajte sa uzemnených povrchov ako sú káble, radiátory, rezače a chladničky.

Ak je vaše telo uzemnené, zvyšuje sa riziko úrazu elektrickým prúdom.

c) Elektrický nástroj nevystavujte dažďu a nedržte ich vo vlhkých podmienkach.

Ak sa do nástroja dostane voda, zvyšuje sa riziko úrazu elektrickým prúdom.

d) Kábel používajte iba predpísaným spôsobom. Nikdy nepoužívajte kábel na nosenie, ťahanie alebo odpájanie nástroja od zdroja elektrickej energie. Kábel chráňte pred teplom, olejom, ostrými hranami a pohyblivými časťami.

Poškodené a zamotané káble zvyšujú riziko úrazu elektrickým prúdom.

e) Pri používaní nástroja v exteriéri používajte predlžovací kábel vhodný na použitie v exteriéri.

Použitie kábla, ktorý je vhodný do exteriéru, znižuje riziko úrazu elektrickým prúdom.

f) Pri práci s elektrickým nástrojom vo vlhkom prostredí používajte zdroj so striedavým prúdom a s poistkou.

Použitie striedavého prúdu znižuje riziko úrazu elektrickým prúdom.

**3) Bezpečnosť osôb**

a) Pri práci s elektrickým nástrojom buďte ostražitý, pozerajte sa na to, čo robíte a riadte sa zdravým rozumom. Nepoužívajte elektrický nástroj, ak ste unavený alebo ste pod vplyvom drog, alkoholu alebo liečiv.

Chvilka nepozornosti pri práci s elektrickým nástrojom môže viesť k vážnym poraneniam.

b) Používajte ochranné prostriedky. Vždy noste ochranné prostriedky na oči.

Ochranné prostriedky ako maska, protišmyková obuv, helma a slúchadlá používané v určitých podmienkach znižujú riziko poranenia.

c) Vyarujte sa náhodnému naštartovaniu. Skontrolujte, či je spínač pred zapojením nástroja do siete a/alebo k batérii, pred nadvihnutím alebo prenášaním nástroja vo vypnutej polohe (off). Prenášanie nástroja s prstom na spínači alebo nabíjanie nástroja so zapnutým spínačom môže spôsobiť nehodu.

d) Pred zapnutím prístroja odstráňte všetky nastavovacie kľúče a skrutkovače.

Skrutkovač alebo kľúč pripojený k rotačnej časti elektrického nástroja môže spôsobiť poranenia.

e) Nepreceňujte svoje schopnosti. Noste vhodnú obuv a vždy udržiujte rovnováhu.

Toto umožňuje lepšie ovládanie elektrického nástroja v neočakávaných situáciách.

f) Noste vhodný odev. Nenoste voľný odev alebo šperky. Udržujte si vlasy, odev a rukavice mimo pohyblivých častí. Voľný odev, šperky a dlhé vlasy sa môžu zachytiť do pohyblivých častí.

g) Ak máte k dispozícii pripojenie k zariadeniu na odsávanie a zber prachu, skontrolujte, či je toto zariadenie správne napojené.

Použitie zariadenia na zber prachu môže znížiť nebezpečenstvo spojené s prachom.

**4) Použitie a údržba elektrického nástroja**

a) Nepoužívajte elektrický nástroj nasilu.

Používajte správny nástroj.

Správny nástroj vykoná prácu lepšie a bezpečnejšie, keďže bol na úkon vyrobený.

b) Elektrický nástroj nepoužívajte, ak sa spínačom nezapne prípadne nevy pne.

Všetky elektrické nástroje, ktoré sa nedajú riadiť spínačom sú nebezpečné a musia sa dať opraviť.

c) Pred každým nastavením, výmenou príslušenstva alebo pred uskladnením elektrického nástroja odpojte zástrčku elektrického nástroja zo siete a/alebo batérie.

Takéto preventívne bezpečnostné opatrenie znižuje riziko náhodného zapnutia.

d) Elektrické nástroje, ktoré nepoužívate, skladujte mimo dosahu detí a nedovoľte osobám, ktoré nepoznajú nástroj alebo tieto pokyny, s nástrojom manipulovať. Elektrické nástroje v rukách neškolených používateľov sú nebezpečné.

e) Robte údržbu elektrických nástrojov. Skontrolujte, či nástroj nie je nesprávne zapojený, alebo či nie sú ohnuté alebo zlomené pohyblivé časti, prípadne iné poruchy, ktoré by mohli ovplyvniť fungovanie nástroja. Ak je nástroj poškodený, pred použitím ho dajte opraviť. Veľa úrazov spôsobuje nedostatočná údržba elektrických nástrojov.

f) Rezné nástroje udržiavajte ostré a čisté.

Riadne udržiavané rezné nástroje s ostrými hranami sa neohnú a jednoduchšie sa ovládajú.

g) Elektrický nástroj, jeho časti a príslušenstvo používajte podľa týchto pokynov, do úvahy berte aj pracovné podmienky a druh vykonávanej práce. Používanie nástrojov pri úkonoch, na aké nie sú vyrobené, môže viesť k nebezpečnej situácii.

## 5. Používanie a zaobchádzanie s akumulátórovými prístrojmi

a) Nabíjajte akumulátory iba tými nabíjačkami, ktoré doporučuje výrobca. V prípade použitia inej nabíjačky, než ktorá je vhodná pre určitý druh akumulátorov, hrozí nebezpečenstvo požiaru.

b) Používajte iba také akumulátory, ktoré sú určené pre dané elektroprístroje. Používanie iných akumulátorov môže viesť ku zraneniu alebo vzniku požiaru.

c) Odkladajte nepoužívané akumulátory v dostatočnej vzdialenosti od kancelárskych sponiek, mincí, kľúčov, klinčov, skrutiek alebo iných malých kovových predmetov, ktoré by mohli spôsobiť premostenie kontaktov.

Skrat medzi kontaktami akumulátora by mohl viesť k vzplanutiu alebo k požiaru.

d) Pri nesprávnom používaní môže kvapalina vytečť z akumulátora. Vyvarujte sa kontaktu s ňou. Pri náhodnom kontakte opláchnite postihnuté miesto vodou. Ak sa kvapalina dostane do očí, vyhľadajte lekárske ošetrovanie. Vytečená kvapalina z akumulátora môže viesť k podráždeniu kože alebo k vzplanutiu.

## 6. Servis

a) Elektronáradie si nechajte opraviť iba kvalifikovaným odborným personálom a pomocou originálnych náhradných dielov. Iba tak je možné zaistiť, aby zostala zachovaná bezpečnosť prístroja.

### Nožnice na živý plot – bezpečnostné predpisy:

- Žiadnu časťou tela sa nepribližujte k reznému nožu. Nedržte a nevyberajte rezaný materiál z nástroja, keď sa nože pohybujú. Pred čistením zaseknutého materiálu sa uistite, či je spínač vypnutý. Chvíľka nepozornosti pri práci s elektrickým nástrojom môže viesť k vážnym poraneniam.

- Pri prenášaní nožnic na živý plot držte nástroj za rukoväť, pričom musia byť rezné nože vypnuté. Zastrihávač živých plotov prenášajte a skladujte s nasadeným ochranným krytom na rezné zariadenie. Správna manipulácia s nožnicami na živý plot znižuje počet možných poranení spôsobených reznými nožmi.

- Držte elektrický prístroj iba za izolované rukoväte, pretože rezací nôž môže prísť do styku so sieťovou šnúrou, ktorá je pod napätím.

Kontakt rezacieho noža so šnúrou pod napätím môže dostať kovové časti prístroja pod napätie a môže viesť k úrazu elektrickým prúdom.

### Dodatočné bezpečnostné odporúčania

#### Všeobecné pokyny

Akumulátorové nožnice používajte iba tak a na také práce, ktoré sú opísané v tomto návode.

Obsluhujúca osoba, alebo užívateľ je zodpovedný za nehody a riziká spôsobené iným osobám a ich majetku.

Nebezpečenstvo! Toto strojové zariadenie vytvára počas prevádzky elektromagnetické pole. Toto pole môže za určitých okolností komunikovať s aktívnymi alebo pasívnymi medicínskymi implantátmi.

Pre odvrátenie rizika vážneho alebo smrteľného poranenia, odporúčame osobám s medicínskymi

implantátmi pred prevádzkou strojového zariadenia konzultovať so svojím lekárom alebo výrobcou lekárskeho implantátu.

Nebezpečenstvo! Pri montáži je možné prehnúť malé časti a vzniká aj možnosť rizika zadusením igelitovým vreckom. Malé deti držte v dostatočnom odstupe.

Zariadenie nepoužívajte pri hroziacom nebezpečenstve búrky.

#### Elektrické pokyny

Akumulátorové nožnice je dovolené pripájať iba na striedavý prúd o napätí, ktoré je uvedené na štítku.

Za žiadnych okolností nesmie byť uzemnenie napojené ku žiadnej časti tohoto výrobku.

#### Bezpečnosť osôb

Vždy noste vhodný odev, rukavice a pevnú obuv.

Dôkladne skontrolujte priestranstvo v ktorom budete akumulátorové nožnice používať a odstráňte všetky drôty a cudzie telesá.

Všetky nastavovacie činnosti sa musia uskutočňovať s nasadeným krytom nožov a akumulátorové nožnice sa pri nich nesmú postaviť na nože.

Pred použitím akumulátorových nožnic a akejkolvek manipulácii s nimi skontrolujte, či nie sú opotrebované alebo poškodené a preveďte potrebné opravy.

Ak sa pri nejakej poruche prístroj nedá vypnúť, položte ho na pevnú podložku a za stálej kontroly počkajte, kým sa nevybije batéria. Nefunkčný prístroj pošlite do servisu.

Nikdy nepoužívajte akumulátorové nožnice s chýbajúcimi časťami alebo nožnice, ktoré boli upravované neoprávnené.

#### Použitie a údržba elektrického nástroja

Naučte sa, ako rýchlo zastaviť nožnice v prípade nebezpečenstva.

Nikdy nedržte akumulátorové nožnice za chránič.

Nepoužívajte akumulátorové nožnice, ak sú bezpečnostné prípravky (ochranný kryt, bleskové zastavenie noža) poškodené.

Pri práci s akumulátórovými nožnicami nepoužívajte rebrík.

Stiahnite akumulátor:

- pred ponechaním akumulátorových nožnic bez dozoru na akúkoľvek dobu
- pred čistením upchatia
- pred kontrolou, čistením, alebo prácou s nožnicami
- ak narazíte na predmet, nepoužívajte akumulátorové nožnice do tej doby, než si overíte ich prevádzkyschopnosť.
- ak začnú akumulátorové nožnice abnormálne vibrovať okamžite ich skontrolujte.
- Nadmerná vibrácia môže spôsobiť zranenie
- pred ich odovzdaním ďalšej osobe.

#### Údržba a uskladňovanie



**NEBEZPEČENSTVO ÚRAZU!**  
Nedotýkajte sa nožov.

→ Po ukončení práce alebo pri jej prerušení nasadte na nože ochranný kryt.

Udržiavajte všetky matice, svorníky a skrutky utiahnuté, aby ste mali istotu, že sú akumulátorové nožnice v dobrom pracovnom stave.

#### Akku bezpečnosť



#### NEBEZPEČENSTVO POŽIARU!

Akumulátor sa musí pri nabíjaní umiestniť na nehorľavú žiaruvzdornú nevodivú podložku.

Žieravé a ľahko vznetlivé predmety je potrebné z okolia akumulátora a nabíjačky odstrániť. Nabíjačku a akumulátor počas nabíjania nezakrývajte.

Pri výskyte dymu alebo ohňa okamžite nabíjačku odpojte od siete.

Na nabíjanie sa smie používať iba Original GARDENA nabíjačka. Používaním iných nabíjačiek sa môže akumulátor zničiť, dokonca môže dôjsť k požiaru.



#### NEBEZPEČENSTVO EXPLÓZIE!

→ Chráňte akumulátor pred horkom a ohňom. Neodkladajte ho na vykurovacie telesá, ani ho nevystavujte dlhšiu dobu silnému slnečnému žiareniu.



#### Nepoužívajte nabíjačku vonku.

→ Nikdy nevystavujte nabíjačku vlhkosti alebo mokru.

Používajte akumulátor iba pri teplotách od - 10 °C do +45 °C.

Funkčne nespôsobilý akumulátor musí byť zneškodnený podľa predpisu. Nesmie byť zasielaný poštou. Ohľadom ďalších podrobností sa prosím obráťte na Vaše miestne prevádzky poverené zneškodňovaním.

Nabíjačku je nutné pravidelne kontrolovať na známky poškodenia a starnutia (lámavosť / krehkosť) a používať ju je možné len v bezchybnom stave.

Dodávaná nabíjačka sa smie používať iba na nabíjanie dodávaného akumulátora.

Batérie, ktoré nie sú dobíjacie, sa nesmú touto nabíjačkou nabíjať (nebezpečenstvo požiaru).

Počas nabíjania nesmú byť akumulátorové nožnice v prevádzke.

Po nabití nabíjačku odpojte od akumulátora a od siete.

Akumulátor nabíjajte pri teplotách od 10 °C do 45 °C.

Po veľkej záťaži nechajte akumulátor najskôr ochladieť.

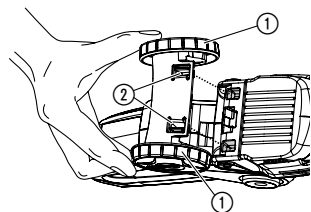
#### Skladovanie

Akumulátorové nožnice sa nesmú skladovať na priamom slnečnom svetle.

Neskladujte akumulátorové nožnice na mieste so statickou elektrinou.

## 3. Montáž

### Montáž a demontáž kolies:



Kolieska sú obsahom dodávky iba pri nožniciach na trávu (výr. 8890 / výr. 8893). (Doobjednanie je možné cez servis firmy GARDENA).

#### Montáž kolies:

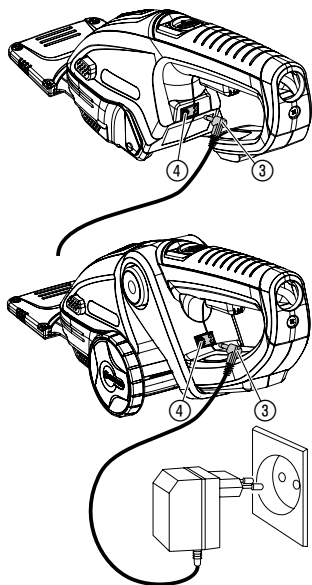
→ Zatláčajte kolieska ① zdola na nožnice na trávu, kým nezaklapnú oba hroty ②.

#### Demontáž kolies:

→ Na dolnej strane nožníc na trávu slačte obe kolieska ① dohromady a odtiahnite ich od seba.

## 4. Uvedenie do prevádzky

### Nabíjanie akumulátorov:



Pred prvou prevádzkou sa musí akumulátor úplne nabiť. Doba nabíjania pozri bod 10. Technické údaje.

Lítium-iónový akumulátor sa môže nabíjať v ktorejkoľvek fáze nabitia a nabíjanie sa môže kedykoľvek prerušiť bez toho, aby sa poškodil akumulátor (bez pamätového efektu).

Akumulátorové nožnice sa nedajú počas nabíjania spustiť.



#### POZOR!

**Prepätie zničí akumulátory a nabíjačku.**

→ **Dávajte pozor na správne sieťové napätie.**

1. Zasuňte šnúru nabíjačky ③ do zásuvky ④ akumulátorových nožníc.

2. Zasuňte nabíjací adaptér do sieťovej zásuvky.  
Počas nabíjania **bliká** zásuvka ④ **zelenou** farbou.  
Akumulátor sa nabíja.

Ak zásuvka ④ **svieti** zelenou farbou, je akumulátor úplne nabitý.

Počas procesu nabíjania kontrolujte pravidelne stav nabíjania.

3. Najprv vyťahnite nabíjací kábel ③ z konektorovej zásuvky ④ a potom nabíjaciu časť zo sieťovej zásuvky.

Keď sa výkon akumulátorových nožníc značne zníži, bude potrebné nabiť akumulátor. Nepoužívajte ich až do úplného zastavenia nožov.

Ak bliká zásuvka počas nabíjania červenou farbou alebo počas prevádzky žltou farbou, vznikla porucha (pozri bod 8. Odstraňovanie porúch).

Stav nabitia akumulátora sa zobrazuje po každom vypnutí akumulátorových nožníc na cca 20 sekúnd.

**LED svieti zelenou farbou: Akumulátor je kompletne nabitý.**

**LED svieti žltou farbou: Akumulátor je napoly nabitý.**

**LED svieti červenou farbou: Akumulátor je prázdny a musí sa nabiť.**

### LED na zobrazovanie stavu akumulátora:

## 5. Obsluha

**POZOR!**  
Nebezpečenstvo  
porezania!

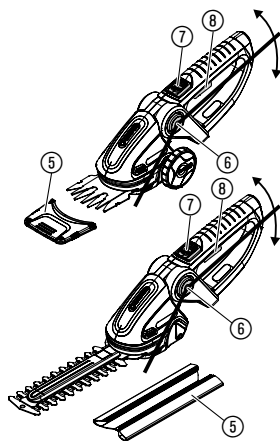


Nebezpečenstvo zranenia hrozí, ak sú odstránené alebo vyradené bezpečnostné spínacie prvky inštalované na akumulátorových nožniciach (napr. priviazaním niektorého tlačidla k rúčke), pretože v tom prípade sa akumulátorové nožnice automaticky nevypínajú.

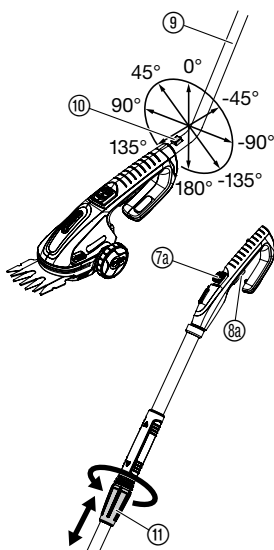
→ Spínacie prvky nikdy neodstraňujte ani nevyraďujte z činnosti.

Zapínacia poistka ⑦ zabraňuje neúmyselnému zapnutiu akumulátorových nožníc GARDENA.

### Strihanie trávy / krikov:



### Teleskopická otočná rúčka výr. 8899 (voliteľná):



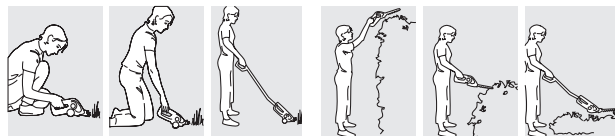
### 1. Nožnice na trávu:

Zo strihacieho povrchu odstráňte kamene a iné predmety a z noža nožnic zložte ochranu noža ⑤.

### Strihacie nožnice:

Z nožnicového rezača snímte chránič noža ⑤.

### 2. ComfortCut Ergonómia:



Stlačte prestavenie kĺbu ⑥ na oboch stranách a nastavte potrebný uhol telesa motora pomocou noža.

### 3. Strihanie:

Zapínaciu poistku ⑦ odblokujte posunutím dopredu a stlačte zapínacie tlačidlo ⑧. Zapínaciu poistku ⑦ znova uvoľnite.

Teleskopická otočná násada GARDENA (č. výr. 8899) resp. akumulátorové nožnice sa dajú namontovať v krokoch 45°. Dĺžka otočnej násady sa dá nastavovať plynulo (85 až 120 cm), čo umožňuje individuálne prispôbienie podľa telesnej výšky.

→ Nasuňte ochranu noža ⑤ na nôž nožníc.

### Montáž teleskopickkej otočnej násady:

→ Otočnú násadu ⑨ zasuňte pod požadovaným uhlom do držiaka násady akumulátorových nožníc tak, aby zacvakla poistka.

### Demontáž teleskopickkej otočnej násady:

→ Stlačte uvoľňovacie tlačidlo ⑩ a otočnú násadu vytiahnite.

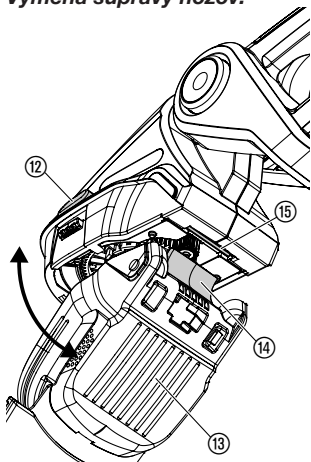
Po namontovaní otočnej násady nefunguje zapínacia poistka ⑦ a zapínacie tlačidlo ⑧ na akumulátorových nožniciach.

### Strihanie trávy s teleskopickou otočnou násadou:

1. Namontujte teleskopickú otočnú násadu.
2. Uvoľnite nastavovaciu maticu ⑪.
3. Násadu nastavte na požadovanú dĺžku a nastavovaciu maticu ⑪ znova dotiahnite.
4. Zapínaciu poistku ⑦a odblokujte posunutím dopredu a stlačte zapínacie tlačidlo ⑧a.
5. Zapínaciu poistku ⑦a znova uvoľnite.



## Výmena súpravy nožov:



## Používajte výlučne originálne súpravy nožov značky GARDENA.

- Súprava nožov na trávu + krušpán      šírka strihu 8 cm      výr. 2340
- Súprava nožov na kríky      dĺžka strihu 12,5 cm      výr. 2342
- Súprava nožov na kríky      dĺžka strihu 18 cm      výr. 2343

1. Stlačte súčasne obe blokovacie tlačidlá, ⑫ vyklopte a odstráňte súpravu nožnicových nožov ⑬.
2. Vyčistite v prípade potreby vnútro prevodovky a natrite ozubené kolieska trochu tuku bez obsahu kyselín (vazelíny).
3. Nasadte súpravu nožnicových nožov ⑬ so zaklapávacím hrotom ⑭ do drážky ⑮ a zatlačte nože, kým obe blokovacie tlačidlá ⑫ hlasne nezaklapnú.
4. V prípade potreby nastriekajte nôž nožnic ošetrovacím sprejom **výr. 2366**. *Zvyší sa tak doba chodu.*

Pri prvom zapnutí po výmene súpravy nožnicových nožov môže prísť k zreteľnému zvuku kliknutia, ak zasiahne výstredník do kulisy nožnicového noža.

## 6. Odstavenie z prevádzky

### Nabíjanie / prezimovanie:

### Miesto uloženia musí byť chránené pred prístupom detí.

1. Nabite akumulátor. Zvyšuje to životnosť akumulátora.
2. Vyčistite akumulátorové nožnice a nastriekajte nožnicový nôž ošetrovacím sprejom GARDENA výr. 2366 (pozri bod 7. Údržba).
3. Nasuňte ochranu noža na nôž nožnic.
4. Akumulátorové nožnice uschovajte na suchom mieste chránenom pred mrazom.

Prístroj nie je možné vyhodiť do normálneho domového odpadu, ale jeho likvidácia musí byť vykonaná odborne.

→ Dôležité: prístroj zlikvidujte prostredníctvom Vášho komunálneho likvidačného strediska.

Akumulátorové nožnice značky GARDENA obsahujú lítium-iónové články, ktoré sa po uplynutí ich normálnej životnosti nemôžu zahodiť do normálneho domového odpadu.

### Likvidácia:

(podľa RL 2012/19/EU)



### Likvidácia batérií:

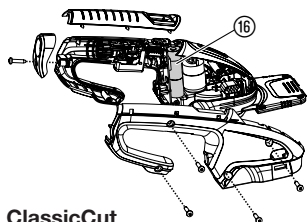
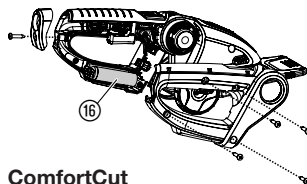


Li-ion

### Dôležité:

Odbornú likvidáciu vykoná za vás váš predajca produktov značky GARDENA alebo sa vykoná v mieste na likvidáciu komunálneho odpadu.

1. Lítium-iónové články ⑯ úplne vybite.
2. Odstránenie buniek Li-Ion ⑯ z akumulátorových nožnic.
3. Lítium-iónové články ⑯ odborne likvidujte.



ClassicCut

ComfortCut



## 7. Údržba

**POZOR!**  
Nebezpečenstvo  
porezania!



Hrozí nebezpečenstvo zranenia strihacím nožom.

→ Pri údržbárskych činnostiach natiiahnite ochranu noža a neposúvajte zablokovanie zapínania akumulátorových nožníc smerom dopredu.

**POZOR!**  
Nebezpečenstvo zra-  
nenia osôb a vzniku  
materiálnych škôd!



Nebezpečenstvo úrazu osôb a vzniku materiálnych škôd hrozí, ak sú akumulátorové nožnice čistené pod tečúcou vodou (najmä pod vysokým tlakom).

→ Akumulátorové nožnice nikdy nečistite pod tečúcou vodou.

**Očistenie akumulátorových  
nožníc a naolejovanie  
strihacích nožov:**

Aby ste zvýšili dobu chodu, mali by ste akumulátorové nožnice vyčistiť a nastriekať po každom použití sprejom.

1. Akumulátorové nožnice očistite (vlhkou tkaninou).
2. Nastriekajte nôž nožníc **ošetrovacím sprejom GARDENA výr. 2366**.

## 8. Odstraňovanie porúch

**POZOR!**  
Nebezpečenstvo  
porezania!



Hrozí nebezpečenstvo zranenia strihacím nožom.

→ Pri odstraňovaní porúch natiiahnite ochranu noža a neposúvajte zablokovanie zapínania akumulátorových nožníc smerom dopredu.

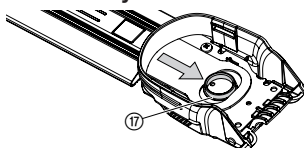
**Výmena súpravy  
strihacích nožov:**



Ak akumulátorové nožnice aj po dôkladnom vyčistení strihajú nečisto, sú strihacie nože vadné a musia sa vymeniť (pozri bod 5. Obsluhy "Výmena súpravy nožnicových nožov").

**Používajte výlučne originálne súpravy nožov značky GARDENA.**

Porucha	Možná príčina	Odstránenie
Počas nabíjania bliká kontrolka na konektore nabíjania načerveno	Počas nabíjania sa vyskytla porucha.	→ Kábel nabíjania odpojte a znova zapojte. <i>Porucha sa tým odstráni.</i>
Počas prevádzky bliká nabíjacia zásuvka žltou farbou	Motor je preťažný zablokovaním noža a vypne sa.	→ Odstráňte zablokovanie. Spustíte opäť akumulátorové nožnice. <i>Porucha sa vynuluje.</i>
Nôž na kríky nebeží	Výstredník akumulátorových nožníc nezasahuje do kulisy ⑰ noža na kríky.	→ Potiahnite kulisu ⑰ smerom dole a nasadte opäť súpravu nožov na kríky.
Doba behu príliš krátka	Znečistený nôž.	→ Nože očistiť podľa návodu na údržbu a naolejovať.





Pri iných poruchách Vás žiadame, obrátiť sa na servis GARDENA.  
Opravy môžu byť vykonávané len na servisných miestach GARDENA alebo odbornými pracovníkmi autorizovanými GARDENOU.

## 9. Ponúkané príslušenstvo

GARDENA teleskopická otočná násada	vhodná pre všetky akumulátorové nožnice GARDENA	č.v. 8899
GARDENA súprava nožov na trávu + kríky	Šírka strihu 8 cm	č.v. 2340
GARDENA súprava nožov na kríky	Dĺžka strihu 12,5 cm	č.v. 2342
GARDENA súprava nožov na kríky	Dĺžka strihu 18 cm	č.v. 2343
GARDENA ošetrovací sprej	Na ošetrovanie a dlhšie doby chodu	č.v. 2366
GARDENA kolieska	Môžete zakúpiť cez servis firmy GARDENA	

## 10. Technické údaje

	č.v. 8885 ClassicCut	č.v. 8886 ClassicCut	č.v. 8893 ComfortCut	č.v. 8895 ComfortCut
<b>Akumulátor</b>		1 Li-Ion-bunka 1,5 Ah pri 3,6 V		2 Li-Ion-bunka 1,5 Ah pri 7,2 V
<b>Kapacita akumulátora</b>				
<b>Doba nabíjania akumulátora</b>		Cca 3,5 hod. 90 % / Až do 5 hod. 100 %		Cca 6 hod. 90 % / Až do 7,5 hod. 100 %
<b>Nabíjací adaptér</b>				
<b>Napätie v sieti</b>		100 – 240 V / 50 – 60 Hz		100 – 240 V / 50 – 60 Hz
<b>Menovitý výstupný prúd</b>		150 mA		150 mA
<b>Max. výstupné napätie</b>		19 V (DC)		19 V (DC)
<b>Strihací nôž</b>	Súprava nožov na trávu + kríky 8 cm	Súprava nožov na kríky 12,5 cm	Súprava nožov na trávu + kríky 8 cm	Súprava nožov na kríky 18 cm
<b>Doba chodu (pri plne nabitom akumul.)</b>	Až do 45 min.	Až do 55 min.	Až do 90 min.	Až do 90 min.
<b>Hmotnosť vrátane strihací nôž</b>	Cca 640 g	Cca 740 g	Cca 825 g	Cca 990 g
<b>Výkonová úroveň hluku <math>L_{WA}^{2)}</math></b>	–	meraná: 77 dB (A) garantovaná: 79 dB (A)	–	meraná: 78 dB (A) garantovaná: 80 dB (A)
<b>Neistota <math>k_{WA}</math></b>		2 dB (A)		2 dB (A)
<b>Vibrácia ruky a ramena <math>a_{vhw}^{1)}</math></b>	< 2,5 m/s <sup>2</sup>	< 2,5 m/s <sup>2</sup>	< 2,5 m/s <sup>2</sup>	< 2,5 m/s <sup>2</sup>

Merané podľa: <sup>1)</sup> 60335-2-94 <sup>2)</sup> RL 2000/14/EG

Súprava Art. 8887 pozostáva z Art. 8885 Classic Cut s nožovými násadami Art. 2340, Art. 2342  
Súprava Art. 8897 pozostáva z Art. 8895 Comfort Cut nožovými násadami Art. 2340, Art. 2343

## 11. Servis/Záruka

### Záruka:

V prípade udalostí, na ktoré sa vzťahuje záruka, sú pre vás servisné úkony bezplatné.

GARDENA poskytuje na tento výrobok záruku v trvaní 2 roky (od dátumu predaja). Táto záruka sa vzťahuje na všetky podstatné nedostatky prístroja, ktoré boli preukázateľne spôsobené vadami materiálu alebo chybami pri výrobe. Záruka je zabezpečovaná dodaním náhradného funkčného prístroja alebo bezplatnou opravou zaslaného prístroja podľa našej voľby, ak sú splnené nasledujúce podmienky:

- S prístrojom sa zachádzalo riadne a podľa doporučení v návode na použitie.
- Nedošlo k pokusu o opravu prístroja predajcom ani treťou osobou. Opotrebiteľné diely (strihací nôž) sú zo záruky vylúčené.

Táto záruka poskytovaná výrobcom sa netýka nárokov na záruku existujúcich voči obchodníkovi príp. predajcovi.

V prípade uplatnenia záruky nám, prosím, pošlite vadný prístroj spolu s kópiou dokladu o nákupe a popisom závady vyplatené na adresu servisu. Nevyplatené zásielky nám nebudú doručené. Po vykonaní opravy vám prístroj zdarma zašleme späť.

### Zmluvné servisné strediská SK:

T – L s.r.o.  
Fedinová 6-8  
851 01 Bratislava  
tel.: 02/63838971  
fax.: 02/63533312  
email.: info@tlba.sk  
www.tlba.sk

DAES, s.r.o.  
Košícká 4  
010 01 Žilina  
tel.: 415 650 881  
fax: 415 650 880  
email.: servis@daes.sk  
www.daes.sk

Bohumil Herel – KOVO HEREL  
Pod Salašom 217  
958 01 Partizánske  
tel.: 387 492 327  
fax: 387 494 718  
email.: kovohere@gmail.com

## **D Produkthaftung**

Wir weisen ausdrücklich darauf hin, dass wir nach dem Produkthaftungsgesetz nicht für durch unsere Geräte hervorgerufene Schäden einzustehen haben, sofern diese durch unsachgemäße Reparatur verursacht oder bei einem Teileaustausch nicht unsere originale GARDENA Teile oder von uns freigegebene Teile verwendet wurden und die Reparatur nicht vom GARDENA Service oder dem autorisierten Fachmann durchgeführt wird. Entsprechendes gilt für Ergänzungssteile und Zubehör.

## **GB Product Liability**

We expressly point out that, in accordance with the product liability law, we are not liable for any damage caused by our units if it is due to improper repair or if parts exchanged are not original GARDENA parts or parts approved by us, and, if the repairs were not carried out by a GARDENA Service Centre or an authorised specialist. The same applies to spare parts and accessories.

## **F Responsabilité**

Nous vous signalons expressément que GARDENA n'est pas responsable des dommages causés par ses appareils, dans la mesure où ces dommages seraient causés suite à une réparation non conforme, dans la mesure où, lors d'un échange de pièces, les pièces d'origine GARDENA n'auraient pas été utilisées, ou si la réparation n'a pas été effectuée par le Service Après-Vente GARDENA ou l'un des Centres SAV agréés GARDENA. Ceci est également valable pour tout ajout de pièces et d'accessoires autres que ceux préconisés par GARDENA.

## **NL Productaansprakelijkheid**

Wij wijzen er nadrukkelijk op, dat wij op grond van de wet aansprakelijkheid voor producten niet aansprakelijk zijn voor schade ontstaan door onze apparaten, indien deze door onvakkundige reparatie veroorzaakt zijn, of er bij het uitwisselen van onderdelen geen gebruik gemaakt werd van onze originele GARDENA onderdelen of door ons vrijgegeven onderdelen en de reparatie niet door de GARDENA technische dienst of de bevoegde vakman uitgevoerd werd. Ditzelfde geldt voor extra-onderdelen en accessoires.

## **S Produktansvar**

Tillverkaren är inte ansvarig för skada som orsakats av produkten om skadan beror på att produkten har reparerats felaktigt eller om, vid reparation eller utbyte, andra än Original GARDENA reservdelar har använts. Samma sak gäller för kompletteringsdelar och tillbehör.

## **DK Produktansvar**

Vi gør udtrykkeligt opmærksom på, at vi i henhold til produktansvarsloven ikke er ansvarlige for skader forårsaget af vores udstyr, såfremt det sker på grund af uautoriserede reparationer eller hvis dele er skiftet ud og der ikke er anvendt originale GARDENA dele eller dele godkendt af os, eller hvis reparationerne ikke er udført af GARDENA-service eller en autoriseret fagmand. Det samme gælder for ekstra udstyr og tilbehør.

## **FI Tuotevastuu**

Korostamme nimenomaan, että tuotevastuulain nojalla emme ole vastuussa laitteistamme johtuneista vahingoista, mikäli nämä ovat aiheutuneet epäasianmukaisesta korjauksesta tai osia vaihdettaessa ei ole käytetty alkuperäisiä GARDENA-varaosia tai hyväksymiämme osia ja korjauksen on suorittanut muu kuin GARDENA-huoltokeskus tai valtuuttamamme ammattihenkilö. Tämä pätee myös lisäksiin ja lisävarusteisiin.

## **I Responsabilità del prodotto**

Si rende espressamente noto che, conformemente alla legislazione sulla responsabilità del prodotto, non si risponde di danni causati da nostri articoli se originati da riparazioni eseguite non correttamente o da sostituzioni di parti effettuate con materiale non originale GARDENA o comunque da noi non approvato e, in ogni caso, qualora l'intervento non venga eseguito da un centro assistenza GARDENA o da personale specializzato autorizzato. Lo stesso vale per le parti complementari e gli accessori.

## **E Responsabilidad de productos**

Advertimos que conforme a la ley de responsabilidad de productos no nos responsabilizamos de daños causados por nuestros aparatos, siempre y cuando dichos daños hayan sido originados por arreglos o reparaciones indebidas, por recambios con piezas que no sean piezas originales GARDENA o bien piezas no autorizadas por nosotros, así como en aquellos casos en que la reparación no haya sido efectuada por un Servicio Técnico GARDENA o por un técnico autorizado. Lo mismo es aplicable para las piezas complementarias y accesorios.

## **P Responsabilidade sobre o produto**

Queremos salientar que segundo a lei da responsabilidade do fabricante, nós não nos responsabilizaremos por danos causados pelo nosso equipamento, quando estes ocorrerem em decorrência de reparações inadequadas ou da substituição de peças por peças não originais da GARDENA, ou peças não autorizadas.

A responsabilidade tornar-se-à nula também depois de reparações realizadas por oficinas não autorizadas pela GARDENA. Esta restrição valerá também para peças adicionais e acessórios.

## **PL Odpowiedzialność za produkt**

Zwracamy Państwu uwagę, że nie ponosimy odpowiedzialności za uszkodzenia naszych maszyn, bądź szkody spowodowane ich wadliwym funkcjonowaniem, powstałe na skutek nieprawidłowo przeprowadzonych napraw lub użycia nieoryginalnych części zamiennych. Naprawy winny być przeprowadzane tylko przez punkty serwisowe Husqvarna lub autoryzowane serwisy. Dotyczy to również części uzupełniających i oprzyrządowania.

## **H Termékszavatosság**

Nyomatékosan utalunk arra a tényre, hogy a termékszavatossági törvény szerint nem kell jótállást vállalnunk azokra a károokra, amelyeket nem a mi készülékeink okoztak, ha ezeket álszzerűtlen javítás okozta vagy egy alkatrész kicserélésénél nem a mi eredeti GARDENA alkatrészeinket vagy általunk engedélyezett alkatrészeket használtak fel és a javítást nem a GARDENA szerviz vagy egy erre felhatalmazott szakember végezte. Hasonlóképpen érvényes ez a kiegészítő alkatrészekre és tartozékokra is.

## **CZ Odpovědnost za výrobek**

Výslovně upozorňujeme na to, že podle zákona o odpovědnosti za výrobek nenese odpovědnost za škody způsobené našimi přístroji, pokud byly způsobené neodbornou opravou nebo použitím jiných než našich originálních náhradních dílů GARDENA nebo námi schválených dílů a neprovedením opravy servisem GARDENA nebo autorizovaným odborníkem. Odpovídající platí i pro doplňkové díly a příslušenství.

## **SK Predmet záruky**

Upozorňujeme dôrazne na to, že podľa zákona o poskytovaní záruk nezodpovedáme za škody spôsobené našimi výrobkami, v prípade, že boli boli vyvolané neodbornými opravami, výmenou dielcov, ktoré nepatria k originálnym dielom GARDENA alebo neboli nami schválené a rovnako boli spôsobené servisnými zásahmi, ktoré neboli vykonané servisom GARDENA alebo autorizovaným odborníkom. Rovnako to platí pre doplnky a príslušenstvo.

## **GR Ευθύνη για το προϊόν**

Σας υπενθυμίζουμε ρητά, ότι σύμφωνα με το νόμο περί ευθύνης για τα προϊόντα δεν ευθυνόμαστε για ενδεχόμενες βλάβες που προκαλούνται από τις συσκευές μας, εφόσον οφείλονται σε μία ακατάλληλη επισκευή ή σε μια αντικατάσταση τμημάτων για την οποία δεν έχουν χρησιμοποιηθεί τα πρωτότυπα ανταλλακτικά της GARDENA ή τα από μας εγκεκριμένα ανταλλακτικά και σε περίπτωση που δεν εκτελείται η επισκευή από το Τμήμα Εξυπηρέτησης Πελατών της GARDENA ή από έναν εξουσιοδοτημένο εξειδικευμένο τεχνίτη. Το ίδιο ισχύει για εξαρτήματα και συμπληρωματικά τμήματα.

## **SLO Jamstvo za izdelek**

Pismo poudarjamo, da po zakonu jamstva za izdelek nismo odgovorni za škodo, ki bi nastala zaradi uporabe našega izdelka, prav tako tudi ne za škodo ki bi nastala zaradi nepravilnega popravila izdelka ali pri napačni zamenjavi delov, ki niso originalni deli GARDENA ali pri uporabi z naše strani potrjenih delov, ki pa niso bili vgrajeni v servis GARDENA ali v naši pooblašteni servisni službi. Enako velja tudi za nadomestne dele in opremo.

## **HR Odgovornost za proizvod**

Izričito napominjemo da u skladu sa Zakonom o odgovornosti za proizvode nismo odgovorni za štete uzrokovane našim uređajima ako su one izazvane nestručnim popravkom ili u slučaju zamjene dijelova nisu korišteni originalni GARDENA dijelovi ili dijelovi koje smo odobrili i popravak nije izvršio GARDENA servis ili ovlašteni stručnjak. Isto vrijedi i za dodatne dijelove i pribor.

## **RO Responsabilitatea legala a produsului**

Menționăm în mod expres ca, în concordanță cu responsabilitatea legală a produsului, nu suntem răspunzători de nici un accident provocat de produsele noastre dacă se datorează reparării necorespunzătoare sau dacă piesele de schimb nu sunt originale GARDENA sau aprobate de GARDENA, sau dacă reparațiile nu au fost efectuate de un Centru de Service GARDENA sau un specialist autorizat. Aceleași prevederi se aplică și pieselor de schimb și accesoriilor.

## **BG Отговорност за качество**

Изрично подчертаваме, че съгласно закона за отговорност за качество, ние не носим отговорност за вредите причинени от нашите уреди, ако същите са причинени от неправилен ремонт или при подмяната на части не са използвани оригинални части на GARDENA или части одобрени от нас и ремонта не е извършен от сервиз на GARDENA или оторизиран специалист. Същото важи за допълнителните части и принадлежности.

## **EST Tootevastutus**

Juhime teie tähelepanu sellele, et tootevastutusseaduse kohaselt ei vastuta meie seadmete poolt põhjustatud kahjude eest, kui need on tekkinud asjatundmatu paranduse tagajärjel või kui detaili vahetamisel ei kasutatud GARDENA originaalvaruosi ega meie poolt kasutada lubatud varuosia ja kui parandustöid ei ole teinud GARDENA klienditeenindusspetsialistid ega meie volitatud spetsialistid. Sama kehtib lisadetailide ja tarvikute kohta.


## **LT Atsakomybė už produkciją**

Nurodome, kad remdamiesi Atsakomybės už produkciją įstatymu, neataskome už nuostolius, sukeltus mūsų prietaisy, jei jie atsirado dėl netinkamo remonto, arba, jei keičiant dalis, buvo naudojamasi neoriginalios GARDENA dalys arba dalys, kurių mes neleidome naudoti, o remontą atliko ne GARDENA servisas arba neįgaliotasis specialistas. Tas pats galioja papildomoms dalims ir priedams.

## **LV Produkta atbildība**

Mēs skaidri norādām uz to, ka saskaņā ar Produktu atbildības likumu, mēs neatbildam par mūsu iekārtu radītiem zaudējumiem, ciktāl tos ir izraisījis neatbilstošs remonts vai daļu nomaiņa ar neoriģinālām GARDENA daļām vai ne ar mūsu norādītajām detaļām un remontu nav veicis GARDENA serviss vai pilnvarots speciālists. Tas pats attiecas uz papildinošajām daļām un piederumiem.

<p><b>D EG-Konformitätserklärung</b> Der Unterzeichnete Husqvarna AB, 561 82 Huskvarna, Sweden bestätigt, dass die nachfolgend bezeichneten Geräte in der von uns in Verkehr gebrachten Ausführung die Anforderungen der harmonisierten EU-Richtlinien, EU-Sicherheitsstandards und produktspezifischen Standards erfüllen. Bei einer nicht mit uns abgestimmten Änderung der Geräte verliert diese Erklärung ihre Gültigkeit.</p>	<p><b>H EU-Megfelelőeségi nyilatkozat</b> Alulírott, a Husqvarna AB, 561 82 Huskvarna, Sweden igazolja azt, hogy az alábbiakban megnevezett készülékek, az általunk forgalomba hozott kivételben teljesítik a harmonizációs EU-irányelvek, az EU biztonsági szabványok és a termékre jellemző szabványok követelményeit. Ha a készülékeken a mi beleegyezésünk nélkül változtatást végeznek, akkor ez a nyilatkozat érvényét veszti.</p>
<p><b>GB EU Declaration of Conformity</b> The undersigned Husqvarna AB, 561 82 Huskvarna, Sweden hereby certifies that, when leaving our factory, the units indicated below are in accordance with the harmonised EU guidelines, EU standards of safety and product specific standards. This certificate becomes void if the units are modified without our approval.</p>	<p><b>CZ Prohlášení o shodě EU</b> Podepsaný Husqvarna AB, 561 82 Huskvarna, Sweden potvrzuje, že dále uvedené přístroje v námi do provozu uvedeném provedení splňují požadavky harmonizačních směrnic EU, bezpečnostních norem EU a norem specifických pro výrobek. Při námi neschválené změně přístrojů ztrácí toto prohlášení platnost.</p>
<p><b>F Certificat de conformité aux directives européennes</b> Le constructeur, soussigné : Husqvarna AB, 561 82 Huskvarna, Sweden déclare qu'à la sortie de ses usines le matériel neuf désigné ci-dessous est conforme aux prescriptions des directives européennes énoncées ci-après et conforme aux règles de sécurité et autres règles qui lui sont applicables dans le cadre de l'Union européenne. Toute modification portée sur ce produit sans l'accord express de GARDENA supprime la validité de ce certificat.</p>	<p><b>SK EU-Vyhlasenie o zhode</b> Nižšie uvedená firma Husqvarna AB, 561 82 Huskvarna, Sweden vyhlasuje, že uvedené zariadenia, ktoré sme uviedli na trh v ich vyhotovení spĺňajú požiadavky harmonizačných predpisov EU, bezpečnostných štandardov EU a výrobo-spezifických štandardov. Pri zmene zariadenia, ktorá nebola odsúhlasená výrobcom stráca toto vyhlásenie platnosť.</p>
<p><b>NL EU-overeenstemmingsverklaring</b> Ondergetekende Husqvarna AB, 561 82 Huskvarna, Sweden bevestigt, dat de volgende genoemde apparaten in de door ons in de handel gebrachte uitvoering voldoen aan de eis van, en in overeenstemming zijn met de EU-richtlijnen, de EU-veiligheidsstandaard en de voor het product specifieke standaard. Bij een niet met ons afgestemde verandering aan de apparaten verliest deze verklaring haar geldigheid.</p>	<p><b>GR Δήλωση Συμμόρφωσης προς τις Οδηγίες της ΕΕ</b> Η υπογράφουσα Husqvarna AB, 561 82 Huskvarna, Sweden δηλώνει, ότι τα εξής αναφερόμενα εκδοόμενα από την εταιρία μας προϊόντα ανταποκρίνονται σε όλες τις εφαρμόσιμες προδιαγραφές της ΕΕ, στα πρότυπα ασφαλείας της ΕΕ και στα ειδικά για το προϊόν πρότυπα. Σε μία μη συμφωνημένη με την εταιρία μας τροποποίηση των συσκευών αυτή η δήλωση χάνει την ισχύ της.</p>
<p><b>S EU Tillverkarintyg</b> Undertecknad firma Husqvarna AB, 561 82 Huskvarna, Sweden intygar härmed att nedan nämnda produkter överensstämmer med EU:s direktiv, EU:s säkerhetsstandard och produktspecifikation. Detta intyg upphör att gälla om produkten ändras utan vårt tillstånd.</p>	<p><b>SLO EU-izjava o skladnosti</b> Podpisani proizvajalca «Husqvarna AB, 561 82 Huskvarna, Sweden» s podpisom potrjuje, da sledeće opisana naprava, ki smo jo poslali na tržišče izpolnjuje zahteve harmoniziranih standardov ES-smernic, ES-varnostnih standardov in izdelku specifičnih standardov. V primeru spremembe na napravi brez našega pisnega dovoljenja ta izjava izgubi svojo pomen in veljavnost.</p>
<p><b>DK EU Overensstemmelse certifikat</b> Undertegnede Husqvarna AB, 561 82 Huskvarna, Sweden bekræfter hermed, at enheder listede herunder, ved afsendelse fra fabrikken, er i overensstemmelse med harmoniserede EU retningslinjer, EU sikkerheds standarder og produkt specifikations standarder. Dette certifikat træder ud af kraft hvis enhederne er ændret uden vor godkendelse.</p>	<p><b>HR Izjava o skladnosti EU-a</b> Dolje potpisana tvrtka Husqvarna AB, 561 82 Huskvarna, Sweden ovime potvrđuje da dolje navedeni uređaji u izvedbi plaširanoj na tržište ispunjavaju zahtjeve harmoniziranih EU smjernica, EU sigurnosnih normi i normi za određene proizvode. Ova izjava postaje ništavna u slučaju izmjene uređaja koje nismo odobrili.</p>
<p><b>FI EY-vaatimustenmukaisuusvakuutus</b> Allekirjoittanut Husqvarna AB, 561 82 Huskvarna, Sweden vakuuttaa, että alla mainittut laitteet täyttävät tehtaaltamme lähtiesään yhdenmukaistettujen EY-direktiivien, EY-turvallisuusstandardien ja tuotekohtaisten standardien vaatimukset. Laitteisiin tehdyt muutokset, joista ei ole sovittu kanssamme, joutavat tämän vakuutuksen raukaamiseen.</p>	<p><b>RO UE-Certificat de conformitate</b> Prin prezenta Husqvarna AB, 561 82 Huskvarna, Sweden, certifica faptul ca, in momentul in care produsele mentionate mai jos ies din fabrica sunt in concordanta cu directivele UE, standardele de siguranta UE si standardele specifice ale produsului UE. Acest certificat devine nul in cazul modificării aparatului la fabricarea noastră.</p>
<p><b>I Dichiarazione di conformità alle norme UE</b> La sottoscritta Husqvarna AB, 561 82 Huskvarna, Sweden certifica che il prodotto qui di seguito indicato, nei modelli da noi commercializzati, è conforme alle direttive armonizzate UE nonché agli standard di sicurezza e agli standard specifici di prodotto. Qualunque modifica apportata al prodotto senza nostra specifica autorizzazione invalida la presente dichiarazione.</p>	<p><b>BG ЕС-Декларация за съответствие</b> Подписаната фирма Husqvarna AB, 561 82 Huskvarna, Sweden декларира, че описаните по-долу уреди, пуснати в продажба съгласно нашата спецификация, изпълняват изискванията на хармонизираните ЕС-директиви, ЕС-стандарти за безопасност и специфични производствени стандарти. При промяна на уреда, която не е съгласувана с нас, тази декларация губи своята валидност.</p>
<p><b>E Declaración de conformidad de la UE</b> El que suscribe Husqvarna AB, 561 82 Huskvarna, Sweden declara que la presente mercancía, objeto de la presente declaración, cumple con todas las normas de la UE, en lo que a normas técnicas, de homologación y de seguridad se refiere. En caso de realizar cualquier modificación en la presente mercancía sin nuestra previa autorización, esta declaración pierde su validez.</p>	<p><b>EST Eli vastavusdeklaratsioon</b> Allekirjutanu Husqvarna AB, 561 82 Huskvarna, Sweden kinnitab, et kirjeldatud seade vastab meie poolt riiglusse viidud kujul ELi harmoniseeritud direktiividele, ELi ohutusstandarditele ja tootega seotud standarditele. Meiega kooskõlastamata muudatuse tegemise korral seadmel kaotab see deklaratsioon kehtivuse.</p>
<p><b>P Certificado de conformidad da UE</b> Os abaixo mencionados Husqvarna AB, 561 82 Huskvarna, Sweden, por este meio certificam que ao sair da fábrica os aparelhos abaixo mencionados estão de acordo com as direttrizes harmonizadas da UE, padrões de segurança e de produtos específicos. Este certificado ficará nulo se as unidades forem modificadas sem a nossa aprovação.</p>	<p><b>LT ES Atitikties deklamacija</b> Pasirašanti firma Husqvarna AB, 561 82 Huskvarna, Sweden patvirtina, kad žemiau nurodyti prietaisai ir jų modeliai, kuriuos paleidome į apyvartą, patenkina harmonizuotas ES direktyvas, ES saugumo standartus ir specifinius gaminių standartus. Atlikus bet kokį prietaiso pakeitimą, kuris nėra suderintas su mumis, ši deklaracija praranda galiojimą.</p>
<p><b>PL Deklaracja zgodności Unii Europejskiej</b> Husqvarna AB, 561 82 Huskvarna, Sweden potwierdza, że poniżej określone urządzenia w wersji oferowanej przez nas do sprzedaży spełniają wymagania zharmonizowanych dyrektyw Unii Europejskiej, standardu bezpieczeństwa Unii Europejskiej i standardu specyficznego dla tego typu produktu. W przypadku zmiany urządzenia, która nie została z nami uzgodniona, niniejsza deklaracja traci moc obowiązującą.</p>	<p><b>LV ES-atbilstības deklarācija</b> Parakstīstusies Husqvarna AB, 561 82 Huskvarna, Sweden, Vācija apstiprina, ka sekojoši apzīmētās iekārtas, kurās mēs izplatām, savā izpildījumā atbilst harmonizētajām ES direktīvajām, ES drošības standartiem un produkta specifiskajiem standartiem. Ar mūsu neapstiprinātām izmaiņām iekārtā šī deklarācija zaudē savu derīgumu.</p>

<p>Bezeichnung der Geräte: Description of the units: Désignation du matériel : Omschrijving van de apparaten: Produktbeskrivning: Beskrivelse af produktet: Laitteiden nimitys: Descrizione dei prodotti: Descripción de la mercancía: Descrição dos aparelhos: Nazwa urządzania: A készülékek megnevezése: Označení přístrojů: Označenie zariadenia: Ονομασία της συσκευής: Opis naprave: Oznaka uređaja:</p> <p>Descrierea articolelor: Обозначение на уредите: Seadmete nimetus: Prietaisų pavadinimas: Iekārtu apzīmējums:</p>	<p><b>Accu-Schere</b> <b>Accu Shears</b> <b>Cisailles sur accu</b> <b>Accuschuur</b> <b>Accu-sax</b> <b>Accu-saks</b> <b>Accu-sakset</b> <b>Forbici a batteria</b> <b>Tijeras cortacésped con Accu</b> <b>Tesouras Accu</b> <b>Nožyce akumulátorowe</b> <b>Akkumulátoros oló</b> <b>Akkumulátorové nožnice</b> <b>Ακμυλάτορες</b> <b>Aku-škarje</b> <b>Škare s akumulatorskim sustavom</b> <b>Foarfeца cu acumulator</b> <b>Accu-ножица</b> <b>Akkukäärjd</b> <b>Akkumulátorinés žirklás</b> <b>Accu škères</b></p>	<p>Schall-Leistungspegel: Noise level: Puissance acoustique : Geluidsniveau: Ljudnivá: Lydtryksniveau: Melun tehotos: Livello rumorosità: Nível sonoro: Nível de ruído: Poziom natężenia dźwięku: Zajteljesítmény szint: Hluková hladina výkonu: Výkonová hladina hluku: Επίπεδο ισχύος ήχου: Nivo hrupa: Razina zvučne snage Nível de putere acustică: Ниво на шума: Helivõimsuse tase: Garso stiprumo lygis: Τρόκρην jaudas līmenis:</p>	<p>gemessen/garantiert measured/guaranteed mesurée/garantie gemeten/gegarandeerd uppmått/garanterad afmått/garanti mitattu/taattu testato/garantito medido/garantizado medido/garantido zmiierzono/gwarantowane mért/garantált naměřeno/garantovano meraná/garantovaná μετρήθηκαν/εγγυημένα izmerjeno/zagotovljeno izmjereno/garantirano măsurat/garantat измерено/гарантирано mõõdetud/garanteeritud išmatuotas/garantuotas izmēritais/garantētais</p>
<p>Typen: Types: Types : Type: Typ: Typen: Typit: Typi: Tipos: Tipos: Tipu:</p> <p><b>ClassicCut</b> <b>ClassicCut</b> <b>ComfortCut</b> <b>ComfortCut</b></p>	<p>Art.-Nr.: Art. No.: Référence : Art.nr.: Art.nr.: Art. nr.: Tuoten:o Art.: Art. No: Art. no: Nr artykuł:</p> <p>Cikkszám: Číslo artiklu: Art.: Αριθ. ειδούς: Art št.: br. art.: Nr art.: Αρτ. номер: Toote nr : Gaminio nr.: Izstr.:</p> <p><b>8885</b> <b>8886</b> <b>8893</b> <b>8895</b></p>	<p><b>Art. 8886</b> <b>Art. 8895</b></p> <p>Anbringningsjahr der CE-Kennzeichnung: Year of CE marking: Année d'apposition du marquage CE : Installatiejaar van de CE-aanduiding: Märkningsår: CE-Märkningsår: CE-merkin kiinnitysvoosi: Anno di applicazione della certificazione CE: Colocación del distintivo CE: Ano de marcação pela CE: Rok nadania oznakowania CE: CE-jelzés elhelyezésének éve:</p>	<p><b>77 dB (A) / 79 dB (A)</b> <b>78 dB (A) / 80 dB (A)</b></p> <p>Rok umístění značky CE: Rok udelenia značky CE: Ετος σήματος CE: Leto namestitve CE-oznake: Godina dobivanja CE oznake: Anul de marcarea CE: Година на поставяне на CE-маркировка: CE-märkgistuse paigaldamise aasta: Metál, kuriais pažymėta CE-ženklui: CE-marčkėjuma uzliksšanas gads:</p>
<p>EU-Richtlinien: EU directives: Directives européennes : EU-richtlijnen: EU directiv: EU Retningslinier: EY-direktiivit: Direttive UE: Normativa UE: Directrizes da UE: Dyrektwy Unii Europejskiej:</p> <p><b>2006/42/EG</b> <b>2006/95/EG</b> (bis 19.04.2016), <b>2004/108/EG</b> (bis 19.04.2016),</p>	<p>EU-irányelvek: Směrnice EU: EU-Predpisy: Οδηγίες της ΕΕ: ES-smernice: EU smjernice: Directive UE: ЕС-директиви: ELI direktiivid: ES direktyvos: ES-direktīvas:</p> <p><b>2000/14/EG</b> <b>2014/35/EG</b> (ab 20.04.2016) <b>2014/30/EG</b> (ab 20.04.2016)</p>	<p>Ulm, den 13.03.2015 Ulm, 13.03.2015 Fait à Ulm, le 13.03.2015 Ulm, 13-03-2015 Ulm, 2015.03.13. Ulm, 13.03.2015 Ulmmissa, 13.03.2015 Ulm, 13.03.2015 Ulm, 13.03.2015 Ulm, 13.03.2015 Ulm, dnia 13.03.2015 Ulm, 13.03.2015 Ulm, 13.03.2015 Ulm, dňa 13.03.2015 Ulm, 13.03.2015 Ulm, 13.03.2015 Ulm, dana 13.03.2015 Ulm, 13.03.2015 Ulm, 13.03.2015 Ulm, 13.03.2015 Ulm, 13.03.2015 Ulm, 13.03.2015</p>	<p>Der Bevollmächtigte Authorised representative Le mandataire De gevolmachtigde Auktoriserad representant Autoriseret repræsentant Valtuutettu edustaja Persona delegata La persona autorizada O reprezentante Peinonocnik Meghatalmazott Zplnomocnenec Splnomocnený Ο εξουσιοδοτημένος Pooblaščenec Ovlaštena osoba Conducerea tehnică Упълномощен Volitatus esindaja Igaliotasis atstovas Pilnvarotā persona</p> <p><b>2010</b></p>
<p>Harmonisierte EN: <b>EN 60745-1</b> <b>EN 60745-2-15</b> <b>EN ISO 12100</b></p>	<p><b>IEC 60335-1</b> <b>IEC 60335-2-94</b> <b>EN 61558-1</b> <b>EN 61558-2-16</b></p>		
<p>Hinterlegte Dokumentation: GARDENA-Technische Dokumentation, M. Kugler 89079 Ulm Deposited Documentation: GARDENA Technical Documentation, M. Kugler 89079 Ulm Documentation déposée: Documentation technique GARDENA, M. Kugler 89079 Ulm</p>	<p>Konformitätsbewertungs-verfahren: Nach 2000/14/ EG Art. 14 Anhang V Conformity Assessment Procedure: according to 2000/14/EC Art.14 Annex V Procédure d'évaluation de la conformité : Selon 2000/14/CE art. 14 Annexe V</p>		<p> <b>Reinhard Pompe</b> Vice president</p>



**Deutschland / Germany**

GARDENA GmbH  
Central Service  
Hans-Lorenser-Straße 40  
D-89079 Ulm  
Produktfragen:  
(+49) 731 490-123  
Reparaturen:  
(+49) 731 490-290  
service@gardena.com

**Albania**

COBALT Sh.p.k.  
Rr. Sirt Kodra  
1000 Tirana

**Argentina**

Husqvarna Argentina S.A.  
Av.del Libertador 5954 –  
Piso 11 – Torre B  
(C1428ARP) Buenos Aires  
Phone: (+54) 11 5194 5000  
info.gardena@  
ar.husqvarna.com

**Armenia**

Garden Land Ltd.  
61 Tigran Mets  
0005 Yerevan

**Australia**

Husqvarna Australia Pty. Ltd.  
Locked Bag 5  
Central Coast BC  
NSW 2252  
Phone: (+61) (0) 2 4352 7400  
customer.service@  
husqvarna.com.au

**Austria / Österreich**

Husqvarna Austria GmbH  
Industriezeile 36  
4010 Linz  
Tel.: (+43) 732 7701 01-485  
service.gardena@  
husqvarnagroup.com

**Azerbaijan**

Firm Progress  
a. Aliyev Str. 26A  
1052 Baku

**Belgium**

GARDENA Belgium NV/SA  
Sterrebeekstraat 163  
1930 Zaventem  
Phone: (+32) 2 7 20 92 12  
Mail: info@gardena.be

**Bosnia / Herzegovina**

SILK TRADE d.o.o.  
Industrijska zona Bukva bb  
74260 Tešanj

**Brazil**

Husqvarna do Brasil Ltda  
Av. Francisco Matarazzo,  
1400 – 19º andar  
São Paulo – SP  
CEP: 05001-903  
Tel: 0800-112252  
marketing.br.husqvarna@  
husqvarna.com.br

**Bulgaria**

Хускварна България ЕООД  
Бул. „Андрей Липчев“ № 72  
1799 София  
Тел.: (+359) 02/9 75 30 76  
www.husqvarna.bg

**Canada / USA**

GARDENA Canada Ltd.  
100 Summerlea Road  
Brampton, Ontario L6T 4X3  
Phone: (+1) 905 792 93 30  
info@gardena.canada.com

**Chile**

Maquinarias Agroforestales  
Ltda. (Maga Ltda.)  
Santiago, Chile  
Avda. Chesterton  
# 8355 comuna Las Condes  
Phone: (+56) 2 202 4417  
Dalton@мага.cl  
Zipcode: 7560330  
Temuco, Chile  
Avda. Valparaíso # 01466  
Phone: (+56) 45 222 126  
Zipcode: 4780441

**China**

Husqvarna (China) Machinery  
Manufacturing Co., Ltd.  
No. 1355, Jia Xin Rd.,  
Ma Lu Zhen, Jia Ding Dist.,  
Shanghai  
201801  
Phone: (+86) 21 59159629  
Domestic Sales  
www.gardena.com.cn

**Colombia**

Husqvarna Colombia S.A.  
Calle 18 No. 68 D-31, zona  
Industrial de Montevideo  
Bogotá, Cundinamarca  
Tel. 571 2922700 ext. 105  
jairo.salazar@  
husqvarna.com.co

**Costa Rica**

Compania Exim  
Euroberoamericana S.A.  
Los Colegios, Moravia,  
200 metros al Sur del Colegio  
Saint Francis – San José  
Phone: (+506) 297 68 83  
exim\_euro@racsa.co.cr

**Croatia**

SILK ADRIA d.o.o.  
Josipa Lončara 3  
10090 Zagreb  
Phone: (+385) 1 3794 580  
silik.adria@zg.t-com.hr

**Cyprus**

Med Marketing  
17 Digeni Akritia Ave  
P.O. Box 27017  
1641 Nicosia

**Czech Republic**

Husqvarna Česko s.r.o.  
Türkova 2319/5b  
149 00 Praha 4 – Chodov  
Bezplatná infolinka:  
800 100 425  
servis@cz.husqvarna.com

**Denmark**

GARDENA / Husqvarna  
Consumer Outdoor Products  
Salgsafdeling Danmark  
Box 9003  
S-200 39 Malmø  
info@gardena.dk

**Dominican Republic**

BOSQUESA, S.R.L  
Carretera Santiago Licey  
Km. 5 ½  
Esquina Copal II,  
Santiago  
Dominican Republic  
Phone: (+809) 736-0333  
joserbosquesa@claro.net.do

**Ecuador**

Husqvarna Ecuador S.A.  
Arupos E1-181 y 10 de  
Agosto Quito, Pichincha  
Tel: (+593) 22800739  
francisco.jacome@  
husqvarna.com.ec

**Estonia**

Husqvarna Eesti OÜ  
Consumer Outdoor Products  
Kesk tee 10, Aaviku küla  
Rae vald  
Harju maakond  
75305 Estonia  
kontakt.etj@husqvarna.ee

**Finland**

Oy Husqvarna Ab  
Consumer Outdoor Products  
Lautatarhankatu 8 / P L 3  
00581 HELSINKI  
info@gardena.fi

**France**

Husqvarna France  
9/11 Allée des pierres mayettes  
82635 Gennevilliers Cedex  
France  
http://www.gardena.com/fr  
N° AZUR: 0 810 00 78 23  
(Prix d'un appel local)

**Georgia**

ALD Group  
Bellashvili 8  
1159 Tbilisi

**Great Britain**

Husqvarna UK Ltd  
Preston Road  
Aycliffe Industrial Park  
Newton Aycliffe  
County Durham  
DL5 6UP  
info.gardena@  
husqvarna.co.uk

**Greece**

Π.ΠΑΠΑΔΟΠΟΥΛΟΣ ΑΕΒΕ  
Λεωφ. Αθηνών 92  
Αθήνα  
14 02 42  
ΕΛΑδδα  
Τηλ. (+30) 210 51 93 100  
info@papadopoulos.com.gr

**Hungary**

Husqvarna Magyarország Kft.  
Ezred u. 1-3  
1044 Budapest  
Telefon: (+36) 1 251-4161  
vevoszolgalat.husqvarna@  
husqvarna.hu

**Iceland**

O. Johnson & Kaaber  
Tunguhsals 1  
110 Reykjavik  
ojo@ojk.is

**Ireland**

Husqvarna UK Ltd  
Preston Road  
Aycliffe Industrial Park  
Newton Aycliffe  
County Durham  
DL5 6UP  
info.gardena@  
husqvarna.co.uk

**Italy**

Husqvarna Italia S.p.A.  
Via Como 72  
23806 VALMADRERA (LC)  
Phone: (+39) 0341.203.111  
info@gardenaitalia.it

**Japan**

KAJUICHI Co. Ltd.  
Sumitomo Realty &  
Development Kojimachi  
BLDG., 8F  
5-1 Nibanencho  
Chiyoda-ku  
Tokyo 102-0084  
Phone: (+81) 33 264 4721  
m\_ishihara@kaku-ichi.co.jp

**Kazakhstan**

LAMED Ltd.  
155/11, Tazhibayevoy Str.  
050060 Almaty  
IP Schmidt  
Abayavenue 3B  
110 005 Kostanay

**Korea**

Kyung Jin Trading CO.,LTD.  
107-4, SunDuk Bld.,  
YangJae-dong,  
Seocho-gu,  
Seoul, (zipcode: 137-891)  
Phone: (+82) (0)2 574-6300

**Kyrgyzstan**

Alye Maki  
av. Molodaya Guardir J 3  
720014  
Bishkek

**Latvia**

Husqvarna Latvija  
Consumer Outdoor Products  
Bārkūžu iela 6  
LV-1024 Rīga  
info@husqvarna.lv

**Lithuania**

UAB Husqvarna Lietuva  
Consumer Outdoor Products  
Atletis pl. 77C  
LT-52104 Kaunas  
centras@husqvarna.lt

**Luxembourg**

Magasins Jules Neuberg  
39, rue Jacques Stas  
Luxembourg-Gasperich 2549  
Case Postale No. 12  
Luxembourg 2010  
Phone: (+352) 40 14 01  
api@neuberg.lu

**Mexico**

AFOSA  
Av. Lopez Mateos Sur # 5019  
Col. La Calma 45070  
Zapopan, Jalisco  
Mexico  
Phone: (+52) 33 3818-3434  
icornejo@afosa.com.mx

**Moldova**

Convel S.R.L.  
290A Muncesti Str.  
2002 Chisinau

**Netherlands**

GARDENA Nederland B.V.  
1305 AD ALMERE  
Phone: (+31) 36 521 00 00  
info@gardena.nl

**Neth. Antilles**

Jonka Enterprises N.V.  
Sta. Rosa Weg 196  
P.O. Box 8200  
Curaçao  
Phone: (+599) 9 767 66 55  
pgm@jonka.com

**New Zealand**

Husqvarna New Zealand Ltd.  
PO Box 76-437  
Manukau City 2241  
Phone: (+64) (0) 9 9202410  
support.nz@husqvarna.co.nz

**Norway**

GARDENA  
Husqvarna Consumer  
Outdoor Products  
Salgskontor Norge  
Kleiverveien 6  
1540 Vestby  
info@gardena.no

**Peru**

Husqvarna Perú S.A.  
Jr. Ramón Cárcamo 710  
Lima 1  
Tel: (+51) 1 3320400 ext.416  
juan.remuzgo@  
husqvarna.com

**Poland**

Husqvarna  
Poland Spółka z o.o.  
ul. Wysockiego 15 b  
03-371 Warszawa  
Phone: (+48) 22 330 96 00  
gardena@husqvarna.com.pl

**Portugal**

Husqvarna Portugal, SA  
Lagoa - Albarraque  
2635 - 595 Rio de Mouro  
Tel.: (+351) 21 922 85 30  
Fax.: (+351) 21 922 85 36  
info@gardena.pt

**Romania**

Madex International Srl  
Soseaua Odaii 117-123,  
RO 013603 Bucuresti, S 1  
Phone: (+40) 21 352.76.03  
madex@ines.ro

**Russia / Россия**

ООО „Хускварна“  
141400, Московская обл.,  
г. Химки,  
улица Ленинградская,  
здание 39, стр.6  
Бизнес Центр  
„Химки Бизнес Парк“,  
помещение 0802\_04,  
http://www.gardena.ru

**Serbia**

Domel d.o.o.  
Autoput za Novi Sad bb  
11 273 Belgrade  
Phone: (+381) 11 848 88 12  
miroslav.jejina@domel.rs

**Singapore**

Hy-Ray PRIVATE LIMITED  
40 Jalan Pemimpin  
#02-08 Tat Ann Building  
Singapore 577185  
Phone: (+65) 6253 2277  
shiyang@hyray.com.sg

**Slovak Republic**

Husqvarna Cesko s.r.o.  
Türkova 2319/5b  
149 00 Praha 4 – Chodov  
Bezplatná infolinka:  
800 154 044  
servis@sk.husqvarna.com

**Slovenia**

Husqvarna Austria GmbH  
Consumer Products  
Industriezeile 36  
4010 Linz  
Tel.: (+43) 732 77 01 01-90  
consumer.service@  
husqvarna.at

**South Africa**

Husqvarna (Pty) Ltd  
Postnet Suite 250  
Private Bag X6,  
Cascades, 3202  
South Africa  
Phone: (+27) 33 846 9700  
info@gardena.co.za

**Spain**

Husqvarna España S.A.  
C/ Basauri, nº 6  
La Florida  
28023 Madrid  
Phone: (+34) 91 708 05 00  
atencioncliente@gardena.es

**Suriname**

Agrofix n.v.  
Verlengde Hogestraat #22  
Phone: (+597) 472426  
agrofix@sr.net  
Pobox: 2006  
Paramaribo  
Suriname – South America

**Sweden**

Husqvarna AB  
S-561 82 Huskvarna  
info@gardena.se

**Switzerland / Schweiz**

Husqvarna Schweiz AG  
Consumer Products  
Industriestrasse 10  
5506 Mägenwil  
Phone: (+41) (0) 62 887 37 90  
info@gardena.ch

**Turkey**

GARDENA Dost Diş Ticaret  
Müessesili A.Ş.  
Sanayi Çad. Adli Sokak  
No: 1/B Kartal  
34873 Istanbul  
Phone: (+90) 216 3893 939  
info@gardena-dost.com.tr

**Ukraine / Україна**

ТОВ „Хусварна Україна“  
вул. Васильківська, 34,  
офіс 204-г  
03022, Київ  
Тел. (+38) 044 498 39 02  
info@gardena.ua

**Uruguay**

FELI SA  
Entre Ríos 1083 CP 11800  
Montevideo – Uruguay  
Tel: (+598) 22 03 18 44  
info@felisa.com.uy

**Venezuela**

Corporación Casa y Jardín C.A.  
Av. Caroní, Edif. Trezmen, PB.  
Colinas de Bello Monte,  
1050 Caracas.  
Tlf: (+58) 212 992 33 22  
info@casaviardin.net.ve

8885-20.960.06/0415  
© GARDENA  
Manufacturing GmbH  
D-89070 Ulm  
http://www.gardena.com