

ComfortCut 30

Art. 8898

D Betriebsanleitung
Accu-Strauchschere

GB Operating Instructions
Accu Shrub Shears

F Mode d'emploi
Taille-buissons sur accu

NL Gebruiksaanwijzing
Accu-heggenschaar

S Bruksanvisning
Accu-Busktrimmer

DK Brugsanvisning
Accu-busksaks

FI Käyttöohje
Accu-viimeistelyleikkuri

N Bruksanvisning
Accu Busktrimmer

I Istruzioni per l'uso
Rifilasiapi a batteria

E Instrucciones de empleo
Recortasetos con accu

P Manual de instruções
Tesoura para arbustos Accu

PL Instrukcja obsługi
Akumulatorowe nożyce do
cięcia krzewów

H Használati utasítás
Akumulátoros sövénynyíró olló

CZ Návod k obsluze
Akumulátorové nůžky na keře

SK Návod na obsluhu
Akumulátorové nožnice na kríky

GR Οδηγίες χρήσης
Θαμνοκόφτης μπαταρίας

RUS Инструкция по эксплуатации
Ножницы для кустов
аккумуляторные

SLO Navodilo za uporabo
Aku-škarje za živo mejo

HR Upute za uporabu
Škare za rezanje živice
s akumulatorskim sustavom

SRB Uputstvo za rad
BIH Baterijske makaze za žbunje

UA Інструкція з експлуатації
Кущоріз акумуляторний

RO Instrucțiuni de utilizare
Foarfeca pentru arbuști cu
acumulator

TR Kullanma Kılavuzu
Accu Çalı Makası

BG Инструкция за експлоатация
Аккумуляторни ножници
за храсти

AL Manual përdorimi
Gërshërë me bateri për shkurre

EST Kasutusjuhend
Akuga põõsakäärid

LT Eksploatavimo instrukcija
Akumuliatorinės krūmų žirkles

LV Lietošanas instrukcija
Accu krūmu šķēres

GARDENA Акумулаторни ножици за храсти ComfortCut 30



Това е превод на немския оригинал на инструкцията за експлоатация. Моля, прочетете внимателно инструкцията за експлоатация и спазвайте нейните указания. Използвайте настоящата инструкция за експлоатация за да се запознаете с продукта, правилно му използване, както и указанията за техника на безопасност.



От съображения за сигурност не се разрешава използването на продукта от деца и младежи до 16 години, както и лица, които не са запознати с настоящата инструкция за експлоатация. Хора с ограничени психически или физически възможности могат да използват този продукт само под ръководството и надзора на отговорно за тях лице. Децата трябва да бъдат наблюдавани, за да се гарантира, че не си играят с продукта.

→ Моля, съхранявайте тази инструкция за експлоатация на сигурно място.

Съдържание:

1. Област на използване на Вашите GARDENA Акумулаторни ножици за храсти	193
2. Указания за техника на безопасност	193
3. Въвеждане в експлоатация	197
4. Обслужване	198
5. Свляяне от експлоатация	199
6. Техническо обслужване	199
7. Отстраняване на повреди	200
8. Доставка на аксесоари	200
9. Технически данни	200
10. Сервиз / Гаранция	201

1. Област на използване на Вашите GARDENA Акумулаторни ножици за храсти

Правилна употреба:

GARDENA Ассу-ножица за храсти е предназначена за рязане на единични храсти и пълзящи растения в лични домашни и хоби-градини.

ОПАСНОСТ!
Нараняване!



Ассу-ножицата не трябва да бъде използвана за раздробяване, в смисъл на приготвяне на компост. Акумулаторните ножици не са предназначени за рязане на морави/краища на морави.

2. Указания за техника на безопасност

→ Спазвайте указанията за техника на безопасност отбелязани върху Ассу-ножицата.



ВНИМАНИЕ! Преди въвеждане в експлоатация прочетете инструкцията за експлоатация.



ВНИМАНИЕ!
→ Пазете от дъжд и влага.

Общи правила за техника на безопасност при употребата на електроинструменти



ПРЕДУПРЕЖДЕНИЕ! Прочетете всички указания за техника на безопасност и другите инструкции. Ако не бъдат спазени следващите предупреждения и инструкции, съществува

опасност от токов удар, пожар и/или от тежки наранявания.

Съхранявайте грижливо за бъдеща употреба всички указания за техника на безопасност и другите инструкции. Понятието „електроинструмент“ в указанията за техника на безопасност се отнася за Вашия електроинструмент захранван от електрическата мрежа (с кабел) или Вашия електроинструмент захранван от батерии или акумулатор (без кабел).

1) Безопасност на работното място

а) Внимавайте около работното място да бъде чисто и добре осветено.

При безпорядък или лошо осветена работна среда съществува повишен риск от нараняване.

б) Не използвайте електроинструменти в области с опасност от експлозия, като напр. в близост до запалими течности, газове или прах. Електроинструментите произвеждат искри, които могат да предизвикат запалване на прах или димни газове.

в) Когато използвате електроинструмент дръжте деца и наблюдаващи на разстояние. Отклоняване на вниманието може да доведе до загуба на контрола над инструмента.

2) Безопасност на електрическите уреди

а) Щепселът на електроинструмента трябва да е произведен за използвания електрически контакт. Не правете промени по щепсела. Не използвайте преходни щепсели за заземени електроинструменти. Оригиначните щепсели и подходящите контакти предотвратяват риска от токов удар.

б) Избягвайте контакт на тялото със заземени повърхности, като тръби, отоплителни тела, печки и хладилници. Когато тялото Ви е заземено съществува повишен риск от токов удар.

в) Електроинструментите не трябва да се излагат на дъжд или влага. Вода, влязла в електроинструмент повишава риска от токов удар.

г) Действайте внимателно със захранващия кабел. Не използвайте кабела за да пренасяте електроинструмента или да го теглите или да извадите щепсела. Дръжте кабела далеч от топлина, масло, остри ръбове и подвижни части. Повредени или заплетени кабели повишават риска от токов удар.

д) Използвайте подходящ удължителен кабел, когато използвате електроинструмента на открито. Използването на удължителен кабел подходящ за употреба на открито предотвратява риска от токов удар.

е) Ако не може да се избегне използването на електроинструмент на влажно място, уредът трябва да бъде защитен посредством автоматичен предпазител. Използването на автоматичен предпазител предотвратява риска от токов удар.

3) Лична безопасност

а) Бъдете бдителни, внимавайте за това, което правите и използвайте трезвия си

разум, когато боравите с електроинструмент. Не използвайте електроинструменти, когато сте изморени или сте под влиянието на наркотици, алкохол или медикаменти. Само момент невниманието при боравенето с електроинструмент може да доведе до тежки наранявания.

б) Носете лични предпазни средства. Винаги носете защитни очила. Носенето на съответните предпазни средства, като прахова маска, стабилни предпазни обувки, защитен шлем или шлемофон, намалява риска от нараняване.

в) Избягване на погрешно задействане. Уверете се, че инструмента е изключен, преди да го включите към електроизточника и /или батериите, преди да го вдигнете или пренасяте. Пренасянето на уреда с поставен пръст върху бутона за включване и свързването на включен електроинструмент към захранващия източник може да доведат до инциденти.

г) Премахнете всички ключове за настройка и други преди да включите електроинструмента.

Оставени на въртяща се част на електроинструмент ключове може да доведат до наранявания.

д) Не се преуморявайте. Винаги внимавайте да стоите стабилно и постоянно пазете равновесие.

Това прави възможен по-добрия контрол над електроинструмента в непредвидени ситуации.

е) Носете подходящо облекло. Не носете широки дрехи или бижута. Внимавайте косите, дрехите и ръкавиците да не попадат в зоната на движещи се детайли.

Широки дрехи, бижута и дълги коси могат да се заплетат в движещи се детайли.

ж) Ако има приспособления за изсмукване и събиране на прах, свържете същите и ги използвайте съгласно предписанията.

Използването на прахоуловител предотвратява опасностите предизвикани от прах.

4) Употреба и поддръжка на електроинструменти

а) Не използвайте прекомерна сила при използването на електроинструмент. Използвайте електроинструмента предназначен за съответната употреба.

Всеки инструмент изпълнява своето предназначение най-добре и безопасно, когато се използва за целта, за която е предназначен от производителя.

б) Не използвайте електроинструмент, който не може да се включи и изключи от прекъсвача.

Всеки електроинструмент, чийто прекъсвач за ВКЛ./ИЗКЛ. не работи, представлява опасност и трябва да бъде отремониран.

в) Изключете щепсела на уреда от контакта и /или батериите от уреда, преди да започнете настройка по електроинструмента, смяна на аксесоари или да приборете инструмента в склада. Тези превантивни мерки за безопасност предотвратяват риска инструмента да бъде включен по невнимание.

г) Съхранявайте електроинструменти, които не се използват, извън зона на достъп от деца. Не позволявайте използването на електроинструмента от никой, който не е запознат с експлоатацията на електроинструмента или с настоящите инструкции.

Електроинструментите са опасни в ръцете на неопитни потребители.

д) Поддържайте електроинструментите в изправност. Уверете се, че подвижните части са поставени правилно и се движат безпрепятствено и, че начина на работа на уреда не е нарушен. Погрижете се преди употреба повредените електроинструменти да бъдат ремонтирани. Множество инциденти се причиняват от недостатъчно добре поддържани електроинструменти.

е) Поддържайте режещи инструменти наточени и чисти.

Правилно поддържаните режещи инструменти с остри режещи ръбове не се износват толкова бързо и се използват по лесно.

ж) Използвайте електроинструмента, неговите аксесоари, нож и др. само съгласно тези инструкции и съблюдавайки работните условия и работата, която трябва да бъде извършена. Използването на електроинструменти не по предназначение може да доведе до опасни ситуации.

5. Употреба и обслужване на акумулаторния инструмент

а) Зареждайте акумулаторните батерии само в зарядни устройства, които се препоръчват от производителя.

За зарядно устройство, за което са предназначени определен вид акумулаторни батерии, съществува опасност от пожар, когато се използва с други акумулаторни батерии.

б) Използвайте в електроинструментите само предназначения за тях акумулаторни батерии. Употребата на други акумулаторни батерии може да доведе до нараняване и опасност от пожар.

в) Дръжте неизползваните акумулаторни батерии далеч от кламери, монети, ключове, гвоздеи, винтове или други малки метални предмети, които биха могли да окъсат контактите. Късо съединение между контактите на акумулаторната батерия може да доведе до изгаряния или пожар.

г) При неправилно използване от акумулаторната батерия може да излезе течност. Избягвайте контакта с нея. При случаен контакт изплакнете с вода. Ако течността попадне в очите, потърсете лекарска помощ. Течността от акумулаторната батерия може да доведе до дразнене по кожата или изгаряния.

6. Сервис

а) Електроинструментите да се ремонтират само от квалифицирани специалисти и само с оригинални резервни части. Така се гарантира, че ще се запази безопасността на уреда.

Ножица за жив плет – указания за техника на безопасност:

• Винаги внимавайте в зоната на режещите ножове да не попадат части на тялото. Когато ножовете се движат не премахвайте отрязания материал или не дръжете материала, който ще режете. Премахнете заседнал материал само при изключен уред. Един момент невнимание при работа с хростореза за жив плет може да причини тежки наранявания.

• Носете хростореза винаги за дръжката и само тогава, когато режещите ножове вече не се движат. По време на транспорт-ране или съхранение на хростореза трябва да бъде поставен защитния капак на ножа. Правилната употреба на хростореза предотвратява риска от нараняване от режещите ножове.

• Дръжте електроинструмента за изолационните повърхности на дръжката, защото режещия нож може да попадне в съприкосновение със скрити захранващи кабели.

Контакта на режещия нож с проводници по които тече електричество може да постави под напрежение металните части на уреда и да доведе до токов удар.

Допълнителни препоръки за безопасност

Безопасност на работното място

Използвайте Ассу-ножицата по начин и способ описани в тази инструкция за експлоатация само за предвидените функции.

Обслужващият или потребителя е отговорен за инциденти на други лица и за опасността, която те или тяхната собственост може да предизвика.

Сведения за безопасност при използването на електрически части

Включвайте само към ел. мрежа с променливо напрежение посочено на фирмената табелка.

При никакви обстоятелства не трябва да се свързва някъде към продукта заземителен проводник.

Лична безопасност

Носете винаги подходящо облекло, ръкавици и стабилни обувки.

Проверете зоните, където ще бъде използвана Ассу-ножицата и отстранете всякакви телове и други чужди обекти.

Всички работи свързани с настройката трябва да се извършват с поставено защитно покритие и Ассу-ножицата не трябва да се поставя върху ножа.

Преди употреба и след силен удар машината трябва да бъде проверена за признаци на износване или повреда и при необходимост да бъдат извършени необходимите ремонтни работи.

Не се опитвайте да работите с не напълно окомплектована Ассу-ножица или с такава, по която са направени неподозволен промени.

Употреба и поддръжка на електроинструменти

Трябва да знаете как да изключите уреда в случай на авария.

Не дръжте Ассу-ножицата за защитното устройство.

Не използвайте Ассу-ножицата, когато са повредени предпазните приспособления (защитно покритие, функцията за незабавно спиране на ножа).

Да не се използва стълба по време на работа с Ассу-ножицата.

Сваляне на акумулаторната батерия:

- преди Ассу-ножицата да бъде оставен без надзор;
- преди да бъде отстранено блокиране;
- преди да бъде проверена или почистена Ассу-ножицата или се извършват манипулации по нея;
- когато се натъкнете на препятствие. Ассу-ножицата може да бъде използвана едва тогава, когато е напълно сигурно, че цялата Ассу-ножица е в безопасно работно състояние;
- когато Ассу-ножицата необичайно започне силно да вибрира. В този случай тя незабавно трябва да бъде проверена. Прекомерните вибрации могат да причинят наранявания.
- преди да дадете уреда на друго лице.

Техническо обслужване и съхранение



ОПАСНОСТ ОТ НАРАНЯВАНЕ!

→ След приключване или при прекъсване на работа поставете защитното покритие.

Всички гайки, болтове и винтове трябва да бъдат затегнати здраво, за да се осигури безопасно работно състояние на Ассу-ножицата.

Допълнителни предупреждения за безопасност

Инструкции за безопасност за батерията



ПРЕДУПРЕЖДЕНИЕ! Опасност от пожар!

Акумулаторът, който ще зареждате, трябва да бъде поставен върху незапалима, топлоустойчива и непроводима повърхност по време на зареждане.

Дръжте корозивните, запалимите и леснозапалими предмети далеч от зарядното устройство на акумулатора и самия акумулатор. Не покривайте зарядното устройство на акумулатора и самия акумулатор по време на зареждане.

Изключете незабавно зарядното устройство на акумулатора в случай на дим или пожар.

Използвайте единствено оригинално зарядно устройство на GARDENA за зареждане на акумулатора. Използването на друго зарядно устройство на акумулатор може да доведе до непоправима повреда на акумулаторите и дори да предизвика пожар.

Ако забележите пожар: Изгасете пламъците с материали за намаляване на кислорода.



ОПАСНОСТ ОТ ЕКСПЛОЗИЯ!

→ Пазете акумулаторните батерии от топлина и огън. Не ги поставяйте върху горещи тела или излагайте продължително време на силни слънчеви лъчи.



Не използвайте зарядното устройство на открито.

→ Не излагайте зарядното устройство на влага.

Използвайте батерията само при температура на околната среда между – 10 °C до + 45 °C. Кабела на зарядното редовно трябва да се проверява за признаци на повреда и стареене (трошливост) и да се използва само в изправно състояние.

Включеното зарядно устройство може да се използва само за зареждане на включените в доставката батерии.

Батерии, които не са предназначение за зареждане, да не се зареждат с това зарядно устройство (опасност от пожар).

Ассу-ножицата не трябва да се използва по време на зареждане.

След зареждане изключете зарядното устройство от електрическата мрежа.

Зареждайте акумулаторните батерии само при температура между 10 °C до 45 °C. След голямо натоварване първо оставете батериите да се охладят.

Съхранение

Ассу-ножицата не трябва да се съхранява на пряка слънчева светлина.

Не съхранявайте Ассу-ножицата на места със статично електричество.

Електрическа безопасност



ПРЕДУПРЕЖДЕНИЕ! Сърдечен арест!

Този продукт създава електромагнитно поле по време на работа. При някои условия това поле може да интерферира с активни или пасивни медицински имплантанти. За да намалите риска от нараняване или смърт, ние препоръчваме лицата с медицински имплантанти да говорят с лекар си и производителя на медицинския имплантант, преди да започнат да работят с този продукт.

Лична безопасност

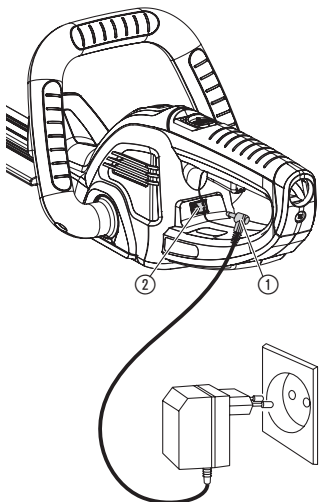


ПРЕДУПРЕЖДЕНИЕ! Опасност от задушаване

Малките детайли могат лесно да бъдат поглънати. Съществува и опасност малки деца да се задушат с полиетиленовата опаковка. Дръжте малките деца далеч по време на монтажа на продукта.

3. Въвеждане в експлоатация

Зареждане на акумулаторите:



Преди първа употреба батерията трябва да бъде заредена напълно. Време за зареждане, виж 9. Технически данни.

Литиево-йонните батерии могат да бъдат заредени при всяко едно състояние и зареждането може да бъде прекъснато по всяко време, без да се навреди на батерията (няма Memory-Effekt).

Ассу-ножицата не може да бъде пусната докато трае зареждането.



ВНИМАНИЕ!

Свърхнапрежението разрушава акумулаторите и зарядното устройство.

→ Внимавайте за правилното напрежение на електрическата мрежа.

1. Включете кабела за зареждане ① в буксата за зареждане ② на Ассу-ножицата.
 2. Включете зарядното устройство в електрически контакт. *По време на зареждането буксата за зареждане ② мига в зелено. Батерията се зарежда.*
- Когато буксата за зареждане ② свети зелено, батерията е заредена напълно.
3. По време на процеса на зареждане редовно проверявайте прогреса на зареждането.
 4. Първо извадете захранващия кабел ① от буксата за зареждане ② и след това изключете зарядното устройство от контакта.

Ако по време на работа батерията се разрези, акумулаторната ножица изключва автоматично и буксата за зареждане ② свети червено. Батерията е празна и трябва да бъде заредена.

Когато по време на зареждане буксата за зареждане мига в червено или по време на работа мига жълто, има повреда (виж 7. Отстраняване на повреди).

Светодиоден индикатор за състоянието на батерията:

Състоянието на заредената батерия се показва за около 20 сек. след всяко изключване на Ассу-ножицата.

светодиода свети зелено: Батерията е напълно заредена.

светодиода свети жълто: Батерията е наполовина заредена.

светодиода свети червено: Батерията е празна и трябва да бъде заредена.

4. Обслужване

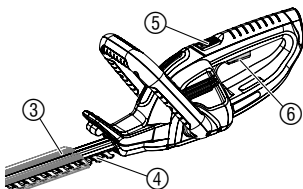
Внимание!
Нараняване от порязване!



Съществува опасност от нараняване, ако инсталираните на Ассу-ножицата устройства за безопасност бъдат премахнати или окъсени (напр. чрез привързване на бутон за включване към дръжката), защото тогава Ассу-ножицата не се изключва автоматично.

→ Никога не премахвайте или окъсявайте устройствата за безопасност.

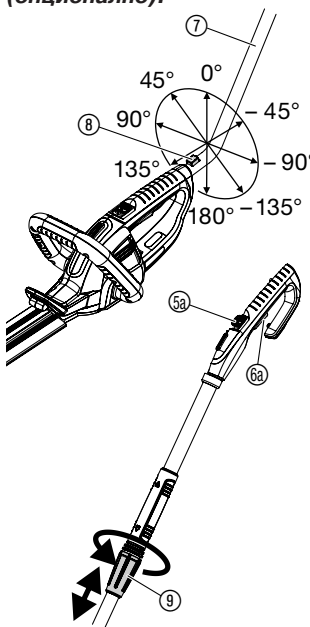
Рязане на храсти:



Блокировката срещу включване ⑤ предотвратява неволно включване на Вашата GARDENA Ассу-ножица.

1. Свалете защитата на ножа ③ от ножа на ножицата ④.
2. За освобождаване на блокировката срещу включване ⑤ приплъзнете напред и натиснете бутона за включване ⑥. Отново освободете блокировката срещу включване ⑤.

Телескопична въртяща се дръжка Арт. 8899 (опционално):



GARDENA телескопичната въртяща се дръжка Арт. 8899, или Ассу-ножицата, може да бъде монтирана в 45°-стъпково преместване. Въртящата се дръжка може да бъде регулирана плавно на дължина (85 – 120 см) и по този начин индивидуално да се напасне спрямо височината на тялото.

→ Поставяне на защитата на ножа ③ върху ножа на ножицата.

Монтаж на телескопичната въртяща се дръжка:

→ Поставете въртящата се дръжка ⑦ в желания ъгъл в гнездото за дръжката на Ассу-ножицата докато се фиксира закрепването.

Демонтаж на телескопичната въртяща се дръжка:

→ Натиснете копчето за освобождаване ⑧ и извадете въртящата се дръжка ⑦.

Рязане с телескопична въртяща се дръжка:

1. Монтирайте на телескопичната въртяща се дръжка ⑦.
2. Освободете регулиращите гайки ⑨.
3. Настройте дръжката на желаната дължина и отново затегнете регулиращите гайки ⑨.
4. За освобождаване на блокировката срещу включване ⑨а приплъзнете напред и натиснете бутона за включване ⑨б.
5. Отново освободете блокировката срещу включване ⑨а.

5. Сваляне от експлоатация

Съхранение / Зазимяване:

Мястото на съхранение трябва да бъде недостъпно за деца.

1. Зареждане на батериите. Това удължава живота на батериите.
2. Почистете Ассу-ножицата и напръскайте ножовете на ножицата с GARDENA почистващ спрей **Арт. 2366** (виж 6. Техническо обслужване).
3. Поставете защитата на ножа върху ножа на ножицата.
4. Съхранявайте Ассу-ножица на сухо и защитено от мраз място.

Отстраняване на отпадъци:
(съгласно RL2012/19/EO)



Изхвърляне на батериите:



Li-ion

Уреда не трябва да се поставя в контейнерите с обичайните отпадъци, а трябва да бъде изхвърлен съгласно изискванията.

→ Важно: Уредът да се изхвърли от комуналната служба по чистотата.

GARDENA Ассу-ножицата съдържа литиево-йонни клетки, които не трябва да се изхвърлят заедно с нормалните битови отпадъци след изтичане на срока им на експлоатация.

Важно за Германия:

В Германия правилното отстраняване се поема от Вашия търговец на GARDENA или местната служба по чистотата.

1. Напълно разрежете литиево-йонните клетки ⑩.
2. Махнете направляващата дръжка, дъното и страничните части и свалете литиево-йонната клетка ⑩ на акумулаторната ножица.
3. Изхвърлете литиево-йонните клетки ⑩ съобразно техническите изисквания.

6. Техническо обслужване

Опасност!
Нараняване от порязване!



Съществува опасност от нараняване от ножа на ножицата.

→ При техническо обслужване поставете защитата на ножа и не приплъзвайте напред блокировката срещу включване на Ассу-ножицата.

Опасност!
Нараняване и материални щети!



Съществува опасност за лица и за ножицата, ако същата бъде почиствана под течаща вода (особено с високо налягане).

→ Никога не почиствайте Ассу-ножицата под течаща вода.

Почистване на Ассу-ножицата и смазване на ножа на ножицата:

За да се увеличи живота на експлоатация, преди и след употреба Ассу-ножицата трябва да се почиства и пръска със спрей.

1. Почистете Ассу-ножицата (с влажна кърпа).
2. Напръскайте ножа на ножицата с **GARDENA почистващ спрей Арт. 2366**.

7. Отстраняване на повреди

Опасност!
Нараняване от порязване!



Съществува опасност от нараняване от ножа на ножицата.

→ При отстраняване на повреди поставете защитата на ножа и не приплъзвайте напред блокировката срещу включване на Ассу-ножицата.

Повреда	Възможна причина	Отстраняване
Нечисто подрязване	Затъпен или повреден нож.	→ Сменете ножа в сервиз на GARDENA.
При зареждане буксата за зареждане мига в червено	Има повреда при зареждането.	→ Извадете и включете отново кабела за зареждане. <i>Повредата е отстранена.</i>
При работа буксата за зареждане мига в жълто	Поради блокиране на ножа мотора е бил претоварен и изключен.	→ Премахнете блокировката. Включете отново Ассу-ножицата. <i>Повредата е отстранена.</i>
Твърде кратка продължителност на работа	Замърсен нож.	→ Почистете и смажете ножа съгласно указанията за техническо обслужване.



При други повреди Ви молим да се свържете с центъра за сервизно обслужване на GARDENA. Ремонти имат право да извършват само сервизните служби на GARDENA или оторизирани търговци на GARDENA.

8. Доставяни аксесоари

GARDENA телескопична въртяща се дръжка	Подходяща за всички GARDENA Ассу-ножици	Арт. № 8899
GARDENA Почистващ спрей	За поддръжка и по-дълго време на експлоатация	Арт. № 2366

9. Технически данни

Арт. № 8898 ComfortCut 30

Батерия

Капацитет на батерията	3 литиево-йонни клетки 2,15 Ah при 10,8 V
Продължителност за зареждане на батерията	ок. 11 ч. 80 %/ до 13,5 ч. 100 %

Зарядно устройство

Напрежение на мрежата	100 – 240 V / 50 – 60 Hz
Номинален изходящ ток	150 mA
Макс. изходящо напрежение	19 V (DC)

Нож на ножицата	комплект ножове за жив плет 30 см	
Работно време (при пълна батерия)	до 50 мин.	
Тегло	ок. 1,6 кг	
Ниво на радиомущения $L_{pA}^{1)}$	76 dB (A)	
Нестабилност K_{pA}	3 dB (A)	
Ниво на шума $L_{WA}^{2)}$	измерено:	87 dB (A)
	гарантирано:	89 dB (A)
Вибрации на ръцете $a_{vhw}^{1)}$	< 2,5 м/сек ²	

Метод на измерване по: ¹⁾ EN 774 ²⁾ Дир. 2000/14/ЕО.

Дадената стойност на вибрациите е измерена по унифициран метод на изпитване и може да послужи за сравнение на един електроинструмент с друг. Тя може да бъде използвана и за предварителна оценка при пускането за продажба. Стойността на вибрациите може да бъде различна по време на реалното използване на електроинструмента.

10. Сервиз / Гаранция

Сервиз:

Моля, свържете се чрез адреса на обратната страна.

Гаранция:

В случай на гаранционен иск Вие не дължите заплащане за оказаните услуги.

За този продукт GARDENA Manufacturing GmbH предлага двугодишна гаранция (която влиза в сила в деня на покупката). Тази гаранция се отнася за всички значителни дефекти на уреда, които може да се докаже, че са материални или производствени грешки. Тази гаранция се изпълнява чрез предоставяне на напълно функционален продукт за подмяна или чрез ремонт на повредения продукт, изпратен до нас безплатно; ние си запазваме правото да избираме между тези възможности. Тази услуга подлежи на следните разпоредби:

- Продуктът е използван по предназначение съгласно препоръките в инструкциите за работа.

- Купувачът или други лица не са правили опити за ремонтване на продукта.

Настоящата гаранция на производителя не влияе върху гаранционните права срещу дилъра / продавача.

Ако с този продукт възникнат проблеми, моля, свържете се с нашия отдел за обслужване или изпратете дефектния продукт заедно с кратко описание на повредата до GARDENA Manufacturing GmbH, като се уверите, че са покрити всички разходи за доставка и са следвани съответните указания за изпращане по пощата и опаковането. Гаранционен иск трябва да е придружен от копие на доказателство за покупката.

Консумативи:

Износващите се части нож на ножицата са изключени от гаранцията.

D Produkthaftung

Wir weisen ausdrücklich darauf hin, dass wir in Übereinstimmung mit dem Produkthaftungsgesetz nicht für Schäden haften, die durch unsere Produkte entstehen, wenn diese unsachgemäß und nicht durch einen von uns autorisierten Servicepartner repariert wurden oder wenn keine Original GARDENA Teile oder von uns zugelassene Teile verwendet wurden.

GB Product liability

In accordance with the German Product Liability Act, we hereby expressly declare that we accept no liability for damage incurred from our products where said products have not been properly repaired by a GARDENA-approved service partner or where original GARDENA parts or parts authorised by GARDENA were not used.

F Responsabilité

Conformément à la loi relative à la responsabilité du fait des produits défectueux, nous déclarons expressément par la présente que nous déclinons toute responsabilité pour les dommages résultant de nos produits, si lesdits produits n'ont pas été correctement réparés par un partenaire d'entretien agréé GARDENA ou si des pièces d'origine GARDENA ou des pièces agréées GARDENA n'ont pas été utilisées.

NL Productaansprakelijkheid

Conform de Duitse wet inzake productaansprakelijkheid verklaren wij hierbij uitdrukkelijk dat wij geen aansprakelijkheid aanvaarden voor schade ontstaan uit onze producten waarbij deze producten niet zijn gerepareerd door een GARDENA-erkende servicepartner of waarbij geen originele GARDENA-onderdelen of onderdelen die door GARDENA zijn goedgekeurd zijn gebruikt.

S Produktansvar

I enlighet med tyska produktansvarslagar förklarar vi härmed uttryckligen att vi inte åtar oss något ansvar för skador som orsakas av våra produkter där produkterna inte har genomgått korrekt reparation från en GARDENA-godkänd servicepartner eller där originaldelar från GARDENA eller delar godkända av GARDENA inte använts.

DK Produktansvar

I overensstemmelse med den tyske produktansvarslov erklærer vi hermed udtrykkeligt, at vi ikke påtager os noget ansvar for skader på vores produkter, hvis de pågældende produkter ikke er blevet repareret korrekt af en GARDENA-godkendt servicepartner, eller hvor der ikke er brugt originale GARDENA-reservedele eller godkendte reservedele fra GARDENA.

FI Tuotevastuu

Saksan tuotevastuulain mukaisesti emme ole vastuussa laitteiden vaurioista, jos korjauksia ei ole tehnyt GARDENAn hyväksymä huoltoliike tai jos niiden syynä on muiden kuin alkuperäisten GARDENA-varaosien tai GARDENAn hyväksymien varaosien käyttö.

I Responsabilità del prodotto

In conformità con la Legge tedesca sulla responsabilità del prodotto, con la presente dichiariamo espressamente che decliniamo qualsiasi responsabilità per danni causati dai nostri prodotti qualora non siano stati correttamente riparati presso un partner di assistenza approvato GARDENA o laddove non siano stati utilizzati ricambi originali o autorizzati GARDENA.

E Responsabilidad sobre el producto

De acuerdo con la Ley de responsabilidad sobre productos alemana, por la presente declaramos expresamente que no aceptamos ningún tipo de responsabilidad por los daños ocasionados por nuestros productos si dichos productos no han sido reparados por un socio de mantenimiento aprobado por GARDENA o si no se han utilizado piezas originales GARDENA o piezas autorizadas por GARDENA.

P Responsabilidade pelo produto

De acordo com a lei alemã de responsabilidade pelo produto, declaramos que não nos responsabilizamos por danos causados pelos nossos produtos, caso os tais produtos não tenham sido devidamente reparados por um parceiro de assistência GARDENA aprovado ou se não tiverem sido utilizadas peças GARDENA originais ou peças autorizadas pela GARDENA.

PL Odpowiedzialność za produkt

Zgodnie z niemiecką ustawą o odpowiedzialności za produkt, niniejszym wyraźnie oświadczamy, że nie ponosimy żadnej odpowiedzialności za szkody poniesione na skutek użytkowania naszych produktów, w przypadku gdy naprawa tych produktów nie była odpowiednio przeprowadzana przez zatwierdzonego przez firmę GARDENA partnera serwisowego lub nie stosowano oryginalnych części GARDENA albo części autoryzowanych przez tę firmę.

H Termékszavatosság

A németországi termékszavatossági törvénnyel összhangban ezennel nyomatékosan kijelentjük, hogy nem vállalunk felelősséget a termékeinkben keletkezett olyan károkért, amelyek valamely GARDENA által jóváhagyott szervizpartner által nem megfelelően végzett javításból adódtak, vagy amely során nem eredeti GARDENA alkatrészeket vagy a GARDENA által jóváhagyott alkatrészeket használtak fel.

CZ Odpovědnost za výrobek

V souladu s německým zákonem o odpovědnosti za výrobek tímto výslovně prohlašujeme, že nepřijímáme žádnou odpovědnost za poškození vzniklá na našich výrobcích, kdy zmíněné výrobky nebyly řádně opraveny schváleným servisním partnerem GARDENA nebo kdy nebyly použity originální náhradní díly GARDENA nebo náhradní díly autorizované společností GARDENA.

SK Zodpovednosť za produkt

V súlade s nemeckými právnymi predpismi upravujúcimi zodpovednosť za výrobok týmto výslovne prehlasujeme, že nenesieme žiadnu zodpovednosť za škody spôsobené našimi výrobkami, v prípade ktorých neboli náležité opravy vykonané servisným partnerom schváleným spoločnosťou GARDENA alebo neboli použité diely spoločnosti GARDENA alebo diely schválené spoločnosťou GARDENA.

GR Ευθύνη προϊόντος

Σύμφωνα με τον γερμανικό νόμο περί Ευθύνης για τα Προϊόντα, με το παρόν δηλώνουμε ρητώς ότι δεν αποδεχόμαστε καμία ευθύνη για τυχόν ζημιές που προκύπτουν από τα προϊόντα μας εάν αυτά δεν έχουν επισκευαστεί σωστά από κάποιον εγκεκριμένο συνεργάτη επισκευών της GARDENA ή εάν δεν έχουν χρησιμοποιηθεί αυθεντικά εξαρτήματα GARDENA ή εξαρτήματα εγκεκριμένα από την GARDENA.

SLO Odgovornost proizvajalca

V skladu z nemškimi zakoni o odgovornosti za izdelke, izrecno izjavljajo, da ne sprejemamo nobene odgovornosti za škodo, ki jo povzročijo naši izdelki, če teh niso ustrezno popravili GARDENINI odobreni servisni partnerji ali pri tem niso bili uporabljeni originalni GARDENINI nadomestni deli ali GARDENINIMI homologiranimi nadomestnimi deli.

HR Pouzdanost proizvoda

Sukladno njemačkom zakonu o pouzdanosti proizvoda, ovime izričito izjavljujemo kako ne prihvaćamo nikakvu odgovornost za oštećenja na našim proizvodima nastala uslijed neispravnog popravka od strane servisnog partnera kojeg odobrava GARDENA ili uslijed nekorištenja originalnih GARDENA dijelova ili dijelova koje odobrava GARDENA.

RO Răspunderea pentru produs

În conformitate cu Legea germană privind răspunderea pentru produs, declarăm în mod expres prin prezentul document că nu acceptăm nicio răspundere pentru defecțiunile suferite de produsele noastre atunci când acestea nu au fost reparate în mod corect de un atelier de service partener, aprobat de GARDENA, sau când nu au fost utilizate piese GARDENA originale sau piese autorizate de GARDENA.

BG Отговорност за вреди, причинени от стоки

Съгласно германския Закон за отговорността за вреди, причинени от стоки, с настоящото изрично декларираме, че не носим отговорност за щети, причинени от нашите продукти, ако те не са били правилно ремонтирани от одобрен от GARDENA сервиз или ако не са използвани оригинални части на GARDENA или части, одобрени от GARDENA.

EST Tootevastutus

Vastavalt Saksamaa tootevastutusseadusele deklareerime kaesolevaga selgesõnaliselt, et me ei kannu mingisugust vastutust meie toodetest tingitud kahjude eest, kui need tooted ei ole korrektselt parandatud GARDENA heakskiidetud hoolduspartneri poolt või kui parandamisel ei ole kasutatud GARDENA originaalosi või GARDENA volitatud osi.

LT Gaminio patikimumas

Mes aiškiai pareiškiame, kad, atsižvelgiant į Vokietijos gaminių patikimumo įstatymą, neprisiimame atsakomybės dėl bet kokios žalos, patirtos dėl mūsų gaminių, jeigu jie buvo netinkamai taisomi arba jų dalys buvo pakeistos neoriginaliomis GARDENA dalimis ar nepatvirtintomis dalimis, arba jeigu remonto darbai buvo atliekami ne GARDENA techninės priežiūros centro specialistų.

LV Atbildība par produkcijas kvalitāti

Saskaņā ar Vācijas likumu par atbildību par produkcijas kvalitāti ar šo mēs paziņojam, ka neuzņemamies atbildību par bojājumiem, kas radušies, lietojot mūsu izstrādājumus, kuru remontu nav veicis uzņēmuma GARDENA apstiprināts apkopes partneris vai kuru remontam netika izmantotas oriģinālās GARDENA detaļas vai detaļas, kuru lietošanu apstiprinājis uzņēmums GARDENA.

<p>D EU-Konformitätserklärung Der Unterzeichner, Husqvarna AB, 561 82 Huskvarna, Schweden, bescheinigt hiermit, dass die nachstehend aufgeführten Geräte bei Verlassen des Werks die harmonisierten EU-Leitlinien, EU-Normen für Sicherheit und besondere Normen erfüllen. Dieses Zertifikat verliert seine Gültigkeit, wenn die Geräte ohne unsere Genehmigung verändert werden.</p>	<p>H EK megfeleléiségi nyilatkozat Alulírott Husqvarna AB, 561 82 Huskvarna, Svédország ezzel tanúsítja, hogy az alábbiakban leírt egységek a gyár elhagyásakor megfeleltek a harmonizált uniós előírásoknak és biztonsági és termékspecifikus szabványoknak. Ez a tanúsítvány érvényes veszt, ha az egységeket jóváhagyásunk nélkül átalakítják.</p>
<p>GB EC Declaration of Conformity The undersigned, Husqvarna AB, 561 82 Huskvarna, Sweden, hereby certifies that, when leaving our factory, the units indicated below are in accordance with the harmonised EU guidelines, EU standards of safety and product specific standards. This certificate becomes void if the units are modified without our approval.</p>	<p>CZ Prohlášení o shodě ES Níže uvedená společnost Husqvarna AB, 561 82 Huskvarna, Švédsko, tímto potvrzuje, že při opuštění naší továrny jsou jednotky uvedené níže v souladu s harmonizovanými pokyny EU, standardy EU ohledně bezpečnosti a specifickými produktovými standardy. Tento certifikát pozbyvá platnosti, pokud dojde k úpravě jednotek bez našeho schválení.</p>
<p>F Déclaration de conformité CE Le constructeur, soussigné : Husqvarna AB, 561 82 Huskvarna, Suède, déclare que à la sortie de ses usines le matériel neuf désigné ci-dessous était conforme aux prescriptions des directives européennes énoncées ciaprès et conforme aux règles de sécurité et autres règles qui lui sont applicables dans le cadre de l'Union européenne. Toute modification apportée à cet appareil sans notre accord annule la validité de ce certificat.</p>	<p>SK EÚ vyhlásenie o zhode Dolu podpísaná spoločnosť Husqvarna AB, 561 82 Huskvarna, Švédsko týmto osvedčuje, že nižšie uvedené jednotky boli v súlade s harmonizovanými usmerneniami EÚ, normami EÚ v oblasti bezpečnosti a špecifickými normami týkajúcimi sa produktu v čase opustenia výrobného závodu. Toto osvedčenie stráca platnosť, ak boli jednotky zmenené bez nášho súhlasu.</p>
<p>NL EG-conformiteitsverklaring De ondergetekende, Husqvarna AB, 561 82 Huskvarna, Zweden, verklaart hierbij dat de producten die hieronder staan vermeld, wanneer ze onze fabriek verlaten, in overeenstemming zijn met de geharmoniseerde Europese richtlijnen, EU-normen voor veiligheid en productspecifieke normen. Dit certificaat vervalt als de producten worden aangepast zonder onze toestemming.</p>	<p>GR Δήλωση Συμμόρφωσης ΕΚ Η υπογεγραμμένη εταιρεία, Husqvarna AB, 561 82 Huskvarna, Σουηδία, πιστοποιεί ότι, κατά την έξοδο από το εργοστάσιο, οι μονάδες που αναφέρονται κατωτέρω συμμορφώνονται με τις ενωμιωνισμένες οδηγίες ΕΕ, τα πρότυπα ασφαλείας της ΕΕ και τα συγκεκριμένα πρότυπα προϊόντος. Αυτό το πιστοποιητικό καθίσταται άκυρο εάν οι μονάδες έχουν τροποποιηθεί χωρίς την έγκρισή μας.</p>
<p>S EG-försäkran om överensstämmelse Undertecknad firma Husqvarna AB, 561 82 Huskvarna, Sverige, intygar härmed att nedan nämnda produkter, när de lämnar vår fabrik, överensstämmer med EU:s riktlinjer, EU:s säkerhetsstandarder och produktspecifika standarder. Detta intyg skall offentliggöras om produkten ändras utan vårt godkännande.</p>	<p>SLO Izjava ES o skladnosti Spodaj podpisana, Husqvarna AB, 561 82 Huskvarna, Švedska, s to izjavo potrjuje, da je bila spodaj navedena enota ob izhodu iz tovarne skladna z usklajalnimi smernicami EÚ, standardi EÚ za varnost in standardi, specifičnimi za izdelek. Izjava postane neveljavna v primeru neodobrene spremembe enote.</p>
<p>DK EU-overensstemmelseserklæring Undertegnede, Husqvarna AB, 561 82 Huskvarna, Sverige erklærer hermed, at nedenfor anførte enheder er i overensstemmelse med de harmoniserede EU-rettningsslinjer, EU-standarder for sikkerhed og produktspecifikke standarder, når de forlader fabrikken. Denne erklæring ugyldiggøres, hvis enhederne ændres uden vores godkendelse.</p>	<p>HR Izjava o uskladenosti EZ Níže potpisana Husqvarna AB, 561 82 Huskvarna, Švedska, ovime potvrđuje kako su u nastavku navedene jedinice prilikom napuštanja tvornice bile u skladu s uskladenim smjernicama EU, EU sigurnosnim standardima i standardima specifičnima za proizvod. Ova certifikacija poništava se ako se jedinice izmjenjuju bez odobrenja.</p>
<p>FI EY-vaatimustenmukaisuusvakuutus Husqvarna AB, 561 82 Huskvarna, Ruotsi, vakuuttaa täten, että alla mainitut laitteen ovat tehtaalta lähtiesään yhdenmukaistetut EU-säännösten, EU:n turva-standardien ja tuotekohtaisten standardien mukaisia. Tämä vakuutus mitätöityy, jos laitteita muokataan ilman hyväksyntäämme.</p>	<p>RO Declarație de conformitate CE Subscrisa, Husqvarna AB, 561 82 Huskvarna, Suedia, certifică prin prezenta că, la momentul ieșirii din fabrica noastră, unitățile indicate mai jos sunt în conformitate cu directivele UE armonizate, cu standardele UE de siguranță și cu standardele specifice ale produsului. Prezentul certificat devine nul dacă unitățile sunt modificate fără aprobarea noastră.</p>
<p>I Dichiarazione di conformità CE La sottoscritta Husqvarna AB, 561 82 Huskvarna, Svezia, certifica che il prodotto qui di seguito indicato, nei modelli da noi commercializzati, è conforme alle direttive armonizzate UE nonché agli standard di sicurezza UE e agli standard specifici di prodotto. Qualunque modifica apportata al prodotto senza nostra specifica autorizzazione invalida la presente dichiarazione.</p>	<p>BG Декларация за съответствие на ЕО С настоящото долуподписаната, Husqvarna AB, 561 82 Huskvarna, Швеция, удостоверява, че при напускане на фабриката модулите, посочени по-долу, са в съответствие с хармонизираните директиви на ЕС, стандартите на ЕС за безопасност и специфичните за продукта стандарти. Този сертификат става невалиден, ако модулите са променени без нашето одобрение.</p>
<p>E Declaración de conformidad CE El abajo firmante, Husqvarna AB, 561 82 Huskvarna, Suecia, certifica por la presente que, cuando salen de la fábrica, las unidades indicadas a continuación cumplen las normas de armonización de la UE, las normas de la UE sobre seguridad y las normas específicas del producto. Este certificado quedará sin efecto si se modifican las unidades sin nuestra autorización.</p>	<p>EST EÜ vastavusdeklaratsioon Allkirjutatu Husqvarna AB, 561 82 Huskvarna, Rootsi, kinnitab käesolevaga, et tehased väljulehit vastavad alpool nimetatud seadmed harmoneeritud EL-i suunistele, EL-i ohutusstandarditele ja tootele eriomastele standarditele. See vastavuskinnitus kaotab kehtivuse, kui seadet muudetakse ilma meie heakskiiduta.</p>
<p>P Declaração de conformidade CE O abaixo-assinado, Husqvarna AB, 561 82 Huskvarna, Suécia, certifica por este meio que, ao sair da nossa fábrica, as unidades indicadas acima estão em conformidade com as diretrizes uniformizadas da UE, os padrões de segurança da UE e os padrões específicos do produto. Este certificado deixa de ser válido se as unidades forem modificadas sem a nossa aprovação.</p>	<p>LT EB atitikties deklaracija Husqvarna AB, 561 82 Huskvarna, Sweden, garantuoja, kad iš gamyklos siunčiamieji toliau nurodyti įrenginiai atitinka suderintus EB reikalavimus, EB saugos ir konkretaus gamtinio standartus. Pakeltus gaminius be mūsų patvirtinimo, nautraikiamas šio sertifikato galiojimas.</p>
<p>PL Deklaracja zgodności WE Nízej podpisaný predstaviteľ firmy Husqvarna AB, 561 82 Huskvarna, Szwecja, niniejszym oświadcza, że podane poniżej wyroby opuszczające fabrykę są zgodne ze zharmonizowanymi normami UE oraz z obowiązującymi w UE przepisami bezpieczeństwa i normami dotyczącymi danego produktu. Modyfikacja wyrobów bez naszej zgody powoduje unieważnienie niniejszego certyfikatu.</p>	<p>LV EK atbilstības deklarācija Uzņēmums Husqvarna AB, 561 82 Huskvarna, Zviedrija, ar parakstu apliecina, ka tālāk minētās vienības, pametot rūpniecību, atbilst saskatotajām ES vadlīnijām, ES drošības standartiem un izstrādājuma specifiskajiem standartiem. Šis sertifikāts tiek anulēts, ja šīs vienības tiek modificētas bez mūsu apstiprinājuma.</p>

Deutschland / Germany
GARDENA
Manufacturing GmbH
Central Service
Hans-Lorenser-Straße 40
D-89079 Ulm
Produktfragen:
(+49) 731 490-123
Reparaturen:
(+49) 731 490-290
service@gardena.com

Albania
COBALT Sh.p.k.
Rr. Siri Kodra
1000 Tirana

Argentina
Husqvarna Argentina S.A.
Av.del Libertador 5954 –
Piso 11 – Torre B
(C1428ARP) Buenos Aires
Phone: (+54) 11 5194 5000
info.gardena@
ar.husqvarna.com

Armenia
Garden Land Ltd.
61 Tigran Mets
0005 Yerevan

Australia
Husqvarna Australia Pty. Ltd.
Locked Bag 5
Central Coast BC
NSW 2252
Phone: (+61) (0) 2 4352 7400
customer.service@
husqvarna.com.au

Austria / Österreich
Husqvarna Austria GmbH
Industriezeile 36
4010 Linz
Tel.: (+43) 732 77 01 01-485
service.gardena@
husqvarnagroup.com

Azerbaijan
Firm Progress
a. Aliyev Str. 26A
1052 Baku

Belgium
Husqvarna België nv/sa
Gardena Division
Rue Egide Van Opthem 111
1180 Uccle / Ukkel
Tel.: (+32) 2 720 92 12
info@gardena.be

Bosnia / Herzegovina
SILK TRADE d.o.o.
Industrijska zona Bukva bb
74260 Tešanj

Brazil
Husqvarna do Brasil Ltda
Av. Francisco Matarazzo,
1400 – 19º andar
São Paulo – SP
CEP: 05001-903
Tel: 0800-112252
marketing.br.husqvarna@
husqvarna.com.br

Bulgaria
AGROLAND България АД
бул. 8 Декември, №13
Офис 5
1700 Студентски град
София
Тел.: (+359) 24666910
info@agroland.eu

Canada / USA
GARDENA Canada Ltd.
100 Summerlea Road
Brampton, Ontario L6T 4X3
Phone: (+1) 905 792 93 30
info@gardena.canada.com

Chile
Maquinarias Agroforestales
Ltda. (Maga Ltda.)
Santiago, Chile
Avda. Chesterton
8355 comuna Las Condes
Phone: (+56) 2 202 4417
Dalton@maga.cl
Zipcode: 7560330

China
Husqvarna (China) Machinery
Manufacturing Co., Ltd.
No. 1355, Jia Xin Rd.,
Ma Lu Zhen, Jia Ding Dist.,
Shanghai
201801
Phone: (+86) 21 59159629
Domestic Sales
www.gardena.com.cn

Colombia
Husqvarna Colombia S.A.
Calle 18 No. 68 D-31, zona
Industrial de Montevideo
Bogotá, Cundinamarca
Tel. 571 2922700 ext. 105
jairo.salazar@
husqvarna.com.co

Costa Rica
Compania Exim
Euroberoamericana S.A.
Los Colegios, Moravia,
200 metros al Sur del Colegio
Saint Francis – San José
Phone: (+506) 297 68 83
exim_euro@racsa.co.cr

Croatia
SILK ADRIA d.o.o.
Josipa Lončara 3
10090 Zagreb
Phone: (+385) 1 3794 580
silk.adria@zgf-t.com.hr

Cyprus
Med Marketing
17 Digeni Akritia Ave
P.O. Box 27017
1641 Nicosia

Czech Republic
Husqvarna Česko s.r.o.
Türkova 2319/5b
149 00 Praha 4 – Chodov
Bezpłatna infolinia:
800 100 425
servis@cz.husqvarna.com

Denmark
GARDENA DANMARK
Lefrvej 19, st.
3500 Værløse
Tlf.: (+45) 70264770
husqvarna@husqvarna.dk
www.gardena.com/dk

Dominican Republic
BOSQUESA, S.R.L.
Carretera Santiago Lacey
Km. 5 ½
Esquina Copal II,
Santiago
Dominican Republic
Phone: (+809) 736-0333
joserbosquesa@claro.net.do

Ecuador
Husqvarna Ecuador S.A.
Arupos E1-181 y 10 de
Agosto Quito, Pichincha
Tel: (+593) 22800739
francisco.jacom@
husqvarna.com.ec

Estonia
Husqvarna Eesti OÜ
Gardena Division
Valdeku 132
11216, Estonia
info@gardena.ee

Finland
Oy Husqvarna Ab
Gardena Division
Lautatarinkatu 8 B / PL 3
00581 HELSINKI
info@gardena.fi

France
Husqvarna France
9/11 Allée des pierres mayettes
92635 Gennevilliers Cedex
France
http://www.gardena.com/fr
N° AZUR : 0 810 00 78 23
(Prix d'un appel local)

Georgia
ALD Group
Bellashvili 8
1159 Tbilisi

Great Britain
Husqvarna UK Ltd
Preston Road
Aycliffe Industrial Park
Newton Aycliffe
County Durham
DL5 6UP
info.gardena@
husqvarna.co.uk

Greece
Π.ΠΑΠΑΔΟΠΟΥΛΟΣ ΑΕΒΕ
Λεωφ. Αθηνών 92
Αθήνα
Τ.Κ.104 42
ΕΜΑδδα
Τηλ. (+30) 210 5193 100
info@papadopoulos.com.gr

Hungary
Husqvarna Magyarorszáig Kft.
Ezred u. 1-3
1044 Budapest
Telefon: (+36) 1 251-4161
vevosszolgaltat.husqvarna@
husqvarna.hu

Iceland
O. Johnson & Kaaber
Tunguhalsi 1
110 Reykjavik
ooj@ojk.is

Ireland
Husqvarna UK Ltd
Preston Road
Aycliffe Industrial Park
Newton Aycliffe
County Durham
DL5 6UP
info.gardena@
husqvarna.co.uk

Italy
Husqvarna Italia S.p.A.
Via Santa Vecchia 15
23868 VALMADRERA (LC)
Phone: (+39) 0341.203.111
assistenza.italia@
it.husqvarna.com

Japan
KAKUICHI Co. Ltd.
Sumitomo Realty &
Development Kojimachi
BLDG., 8F
5-1 Nibanncho
Chiyoda-ku
Tokyo 102-0084
Phone: (+81) 33 264 4721
m_ishihara@kaku-ichi.co.jp

Kazakhstan
LAMED Ltd.
155/1, Tazhibayevoli Str.
050060 Almaty
IP Schmidt
Abayavenue 3B
110 005 Kostanay

Korea
Kyung Jin Trading Co.,LTD.
107-4, SunDuk Bld.,
Yongde-dong,
Seochu-gu,
Seoul, (zipcode: 137-891)
Phone: (+82) (0)2 574-6300

Kyrgyzstan
Alye Maki
av. Molodaya Guardir j 3
720014
Bishkek

Latvia
Husqvarna Latvija SIA
Gardena Division
Ulbrokas 19A
LV-1021 Riga
info@gardena.lv

Lithuania
UAB Husqvarna Lietuva
Gardena Division
Atieties pl. 77C
LT-52104 Kaunas
info@gardena.lt

Luxembourg
Magasins Jules Neuberg
39, rue Jacques Stas
Luxembourg-Gasperich 2549
Case Postale No. 12
Luxembourg 2010
Phone: (+352) 40 14 01
api@neuberg.lu

Mexico
AFOSA
Av. Lopez Mateos Sur # 5019
Col. La Calma 45070
Zapopan, Jalisco
Mexico
Phone: (+52) 33 3818-3434
icornejo@afosa.com.mx

Moldova
Convel S.R.L.
290A Muncești Str.
2002 Chisinau

Netherlands
Husqvarna Nederland B.V.
GARDENA Division
Postbus 50131
1305 AC ALMERE
Phone: (+31) 36 521 00 10
info@gardena.nl

Neth. Antilles
Jonka Enterprises N.V.
St. Rosa Weg 196
P.O. Box 8200
Curaçao
Phone: (+599) 9 767 66 55
pgm@jonka.com

New Zealand
Husqvarna New Zealand Ltd.
PO Box 76-437
Manukau City 2241
Phone: (+64) (0) 9 9202410
support.nz@husqvarna.co.nz

Norway
Husqvarna Norge AS
Gardena Division
Troskenveien 36
1708 Sarpsborg
Tel: 69 10 47 00
www.gardena.no

Peru
Husqvarna Perú S.A.
Jr. Ramón Cárcamo 710
Lima 1
Tel: (+51) 1 3320 400 ext. 416
Juan.remuzgo@
husqvarna.com

Poland
Husqvarna
Poland Spółka z o.o.
ul. Wysockiego 15 b
03-371 Warszawa
Phone: (+48) 22 330 96 00
gardena@husqvarna.com.pl

Portugal
Husqvarna Portugal, SA
Lagoa - Albarraque
2635 - 595 Rio de Mouro
Tel.: (+351) 21 922 85 30
Fax : (+351) 21 922 85 36
info@gardena.pt

Romania
Madox International Srl
Soseaua Odaii 117 -123,
RO 013603 Bucuresti, S 1
Phone: (+40) 21 352.76.03
madox@ines.ro

Russia / Россия
ООО „Хускварна“
141400, Московская обл.,
г. Химки,
улица Ленинградская,
владение 39, стр.6
Бизнес Центр
„Химки Бизнес Парк“,
помещение OB02_04
http://www.gardena.ru

Serbia
Domel d.o.o.
Autoput za Novi Sad bb
11273 Belgrade
Phone: (+381) 11 848 88 12
miroslav.jejina@domel.rs

Singapore
Hy-Ray PRIVATE LIMITED
40 Jalan Pemimpin
#02-08 Tai Ann Building
Singapore 577185
Phone: (+65) 6253 2277
shiyang@hyray.com.sg

Slovak Republic
Husqvarna Česko s.r.o.
Türkova 2319/5b
149 00 Praha 4 – Chodov
Bezpłatna infolinia:
800 154 044
servis@sk.husqvarna.com

Slovenia
Husqvarna Austria GmbH
Industriezeile 36
4010 Linz
Tel.: (+43) 732 77 01 01-485
service.gardena@
husqvarnagroup.com

South Africa
Husqvarna
South Africa (Pty) Ltd
Postnet Suite 250
Private Bag X6,
Cascades, 3202
0005 Yerevan
Phone: (+27) 33 846 9700
info@gardena.co.za

Spain
Husqvarna España S.A.
Calle de Rivas nº10
28052 Madrid
Phone: (+34) 91 708 05 00
atencioncliente@gardena.es

Suriname
Agrotif n.v.
Verlengde Hogestraat #22
Phone: (+597) 472426
agrotif@sr.net
P.O.Box : 2006
Paramaribo
Suriname – South America

Sweden
Husqvarna AB
Gardena Division
S-561 82 Huskvarna
info@gardena.se

Switzerland / Schweiz
Husqvarna Schweiz AG
Consumer Products
Industriestrasse 10
5506 Mägenwil
Phone: (+41) (0) 62 887 37 90
info@gardena.ch

Turkey
Dost Bahçe Diş Ticaret
Müessesilik A.Ş.
Yunus Mah. Adil Sok. No:3
İç Kapı No: 1 Kartal
34873 İstanbul
Phone: (+90) 216 38 93 939
info@dostbahce.com.tr

Ukraine / Україна
ТОВ „Хусварна Україна“
вул. Васильківська, 34,
одіс 204-7
03022, Київ
Тел: (+38) 044 498 39 02
info@gardena.ua

Uruguay
FELI SA
Entre Rios 1083 CP 11800
Montevideo – Uruguay
Tel: (+598) 22 03 18 44
info@felisa.com.uy

Venezuela
Corporacion Casa y Jardin C.A.
Av. Caroni, Edif. Trezmen, PB.
Colinas de Bello Monte,
1050 Caracas.
Tlf: (+58) 212 992 33 22
info@casayjardin.net.ve

8998-20.960.04/0217
© GARDENA
Manufacturing GmbH
D-89070 Ulm
http://www.gardena.com