

PowerMax 1600/37 Art. 5037  
 PowerMax 1800/42 Art. 5042

**DE Betriebsanleitung**  
 Elektro-Rasenmäher

**EN Operator's manual**  
 Electric Lawnmower

**FR Mode d'emploi**  
 Tondeuse électrique

**NL Gebruiksaanwijzing**  
 Elektrische grasmaaier

**SV Bruksanvisning**  
 Elektrisk gräsklippare

**DA Brugsanvisning**  
 Elektrisk plæneklipper

**FI Käyttöohje**  
 Sähköruohonleikkuri

**NO Bruksanvisning**  
 Elektrisk gressklipper

**IT Istruzioni per l'uso**  
 Rasaerba elettrico

**ES Instrucciones de empleo**  
 Cortacésped eléctrico

**PT Manual de instruções**  
 Máquina de cortar relva elétrica

**PL Instrukcja obsługi**  
 Kosiarka elektryczna

**HU Használati utasítás**  
 Elektromos fűnyíró

**CS Návod k obsluze**  
 Elektrická sekačka na trávu

**SK Návod na obsluhu**  
 Elektrická kosačka

**EL Οδηγίες χρήσης**  
 Ηλεκτρικό χλοοκοπτικό

**RU Инструкция по эксплуатации**  
 Газонокосилка электрическая

**SL Navodilo za uporabo**  
 Električna kosilnica

**HR Upute za uporabu**  
 Električna kosilica za travu

**SR/BS Uputstvo za rad**  
 Električna kosilica za travu

**UK Інструкція з експлуатації**  
 Електрична газонокосарка

**RO Instrucțiuni de utilizare**  
 Mașină de tuns iarbă electrică

**TR Kullanma Kılavuzu**  
 Elektrikli çim biçme makinesi

**BG Инструкция за експлоатация**  
 Електрическа косачка

**SQ Manual përdorimi**  
 Korrëse bari elektrike

**ET Kasutusjuhend**  
 Elektriline muruniiduk

**LT Eksploatavimo instrukcija**  
 Elektrinė vejapjovė

**LV Lietošanas instrukcija**  
 Elektriskais zāles pļāvējs

# GARDENA električna kosilica za travu

## PowerMax 1600/37 / PowerMax 1800/42

1. SIGURNOST .....	172
2. MONTAŽA .....	174
3. RUKOVANJE .....	175
4. ODRŽAVANJE .....	177
5. SKLADIŠTENJE .....	178
6. OTKLANJANJE SMETNJI .....	178
7. TEHNIČKI PODACI .....	179
8. PRIBOR .....	180
9. SERVIS/JAMSTVO .....	180

### Prijevod originalnih uputa.



Djeca starija od 8 godina, osobe sa smanjenim tjelesnim, osjetilnim ili mentalnim sposobnostima kao i one s nedostatnim iskustvom i znanjem smiju rukovati ovim proizvodom samo uz nadzor ili nakon upućivanja u njegovu sigurnu

uporabu i možebitne povezane opasnosti. Djeca se ne smiju igrati proizvodom. Djeca ne smiju čistiti i održavati uređaj bez nadzora. Djeci mlađoj od 16 godina ne preporučujemo rad s proizvodom.

### Namjenska uporaba:

GARDENA kosilica za travu namijenjena je za košenje trave u privatnim okućnicama i vrtovima.

Proizvod nije namijenjen za dugotrajan rad.

**OPASNOST! Opasnost od nanošenja tjelesnih ozljeda! Nemojte koristiti ovaj proizvod za rezanje grmlja, živica, šiblja i šipražja, za rezanje biljaka puzavica ili trave s krovova ili balkona, za usitnjavanje granja i grančica kao ni za poravnavanje neravnina na tlu. Nemojte upotrebljavati proizvod na kosinama s nagibom većim od 20°.**

## 1. SIGURNOST

### VAŽNO!

Pažljivo pročitajte ove upute za uporabu i sačuvajte ih za kasnije.

#### Simboli na proizvodu:



Pročitajte upute za uporabu.



Održavajte razmak.



Oprez – oštri rezni noževi – rezni noževi imaju određen zaustavni hod.



Prije izvođenja radova servisiranja ili u slučaju oštećenja priključnog kabela, izvucite strujni utikač.



Priključni kabel držite podalje od reznih noževa.

#### Opće sigurnosne napomene

#### Sigurnost pri radu s električnom strujom



**OPASNOST! Strujni udar!**

Opasnost od ozljeda uslijed strujnog udara.

→ Proizvod mora da se napaja strujom preko FI sklopke (RCD) s nominalnom okidnom strujom od najviše 30 mA.



**OPASNOST! Opasnost od nanošenja tjelesnih ozljeda!**

U slučaju nenamjernog okretanja noža ili pokretanja proizvoda, postoji opasnost od posjekotina.

→ Proizvod odvojite s mreže prije nego što započnete s radovima održavanja ili zamjenom komponenta. Pritom utičnica mora biti u Vašem vidnom polju.

#### Kabeli

Za minimalne poprečne presjeka produžnih kabela pogledajte sljedeću tablicu:

Napon	Duljina kabela	Poprečni presjek
220 – 240 V/50 Hz	do 20 m	1,5 mm <sup>2</sup>
220 – 240 V/50 Hz	20 – 50 m	2,5 mm <sup>2</sup>

1. Strujni i produžni kabel možete nabaviti u lokalnom ovlaštenom servisu.
2. Koristite samo produžne kabele koji su naročito predviđeni za uporabu na otvorenom i u skladu su s nekom od sljedećih specifikacija:  
obična guma (60245 IEC 53), običan PVC (60227 IEC 53) odnosno običan PCP (60245 IEC 57).

3. Ako je kraći priključni kabel oštećen, kako bi se spriječio nastanak opasnosti, neophodno je da ga zamijeni proizvođač, njegova servisna radionica ili osoblje slične kvalifikacije.

### Training

- a) Pažljivo pročitajte upute za upotrebu. Upoznajte se s dijelovima za podešavanje i propisnim korištenjem stroja.
- b) Nikada nemojte dopustiti djeci kao ni drugim osobama koje nisu pročitale upute za upotrebu da rukuju kosilicom za travu. Lokalnim propisima može biti utvrđena minimalna starost rukovatelja.
- c) Nikad nemojte kositi kad su u blizini ljudi, osobito djeca, ili životinje.
- d) Imajte na umu da je rukovatelj strojem odnosno korisnik odgovoran za nezgode nad drugim osobama ili njihovim vlasništvom.

### Pripreme mjere

- a) Za vrijeme rada stroja treba uvijek nositi čvrste cipele i duge hlače. Nikad nemojte rukovati strojem bosonogi ni u laganim sandalima. Izbjegavajte nositi široku odjeću ili komade odjeće s kojih vise vrpce ili pojasevi.
- b) Ispitajte teren na kojem želite koristiti stroj i uklonite sve predmete koje bi stroj mogao zahvatiti i izbaciti.
- c) Prije upotrebe uvijek pregledajte jesu li rezni nož, pričvršni svornjak i kompletna rezna jedinica pohabani ili oštećeni. Istrošene ili oštećene rezne noževe i pričvršne svornjake mijenjajte samo u kompletu, kako bi se izbjeglo zanošenje pri radu. Pohabane ili oštećene natpise s uputama zamijenite novim.
- d) Prije upotrebe obavezno provjerite ima li na priključnim i produžnim kabelima znakova oštećenja ili pohabano-sti. Ako se neki kabel ošteti tijekom upotrebe, smjesti ga treba odvojiti s napajanja.  
**NEMOJTE DODIRIVATI KABEL PRIJE NEGO ŠTO GA ODVOJITE OD ELEKTRIČNE MREŽE.**  
Nemojte rukovati strojem ako je kabel oštećen ili pohaban.

### Rukovanje

- a) Kosite samo na dnevnom svjetlu ili pri dobroj umjetnoj rasvjeti.
- b) Ako je moguće, izbjegavajte raditi uređajem kada je trava vlažna.
- c) Na nagibima pazite na stabilnost.
- d) Stroj vodite samo brzinom hoda.
- e) Na obroncima kosite poprijeko, nikad uzbrdo ili nizbrdo.
- f) Budite osobito oprezni kad na obronku mijenjate smjer kretanja.
- g) Nemojte kositi na jako strmim obroncima.
- h) Budite posebno oprezni kad okrećete kosilicu za travu i vučete je prema sebi.
- i) Zaustavite rezni nož odnosno noževe ako morate nakrenuti kosilicu za travu radi transporta iznad neke netravnote podloge kao i ako je pomičete od i do površine koju želite kositi.

- j) Nikad nemojte koristiti kosilicu ako su zaštitni mehanizmi ili zaštitne rešetke oštećeni, ako zaštitni mehanizmi, poput npr. odbojnih limova, i/ili dodaci za skupljanje trave nisu postavljeni.
- k) Pažljivo pokrenite ili aktivirajte pokretač prateći pritom navode proizvođača. Pazite da udaljenost nogu od reznog noža odnosno reznih noževa bude dovoljno velika.
- l) Kod pokretanja motora se kosilica za travu ne smije nalaziti u kosom položaju, osim ako se ista pri tome ne mora podignuti.  
U tom slučaju nagnite je samo onoliko koliko je potrebno i podignite samo onu stranu koja je okrenuta od rukovatelja.
- m) Nemojte pokretati motor dok stojite ispred kanala za izbacivanje.
- n) Nikada ne stavljajte ruke ili noge na ili pod rotirajuće dijelove. Uvijek se držite na odstojanju od otvora za izbacivanje.
- o) Nikad ne podižite i ne nosite kosilicu za travu dok motor radi.
- p.) Isključite motor i izvucite utikač iz utičnice. vjerite se da su se svi pokretni dijelovi potpuno zaustavili:  
– uvijek kada ostavljate kosilicu za travu;  
– prije nego što očistite blokirana ili začepljena mjesta u kanalu za izbacivanje;  
– prije nego što na kosilici za travu započnete s radovima kontrole, čišćenja i sl.;  
– prije nego što uklonite neki strani predmet. Potražite ima li na kosilici za travu ikakvih oštećenja i prije ponovnog pokretanja i nastavka radova izvršite sve neophodne popravke.
- U slučaju da kosilica za travu počne neuobičajeno jako vibrirati, morate ju smjesti provjeriti:  
– pogledajte postoje li kakva oštećenja;  
– popravite sve oštećene dijelove;  
– uvjerite se da su sve matice, sprežnjaci i vijci dobro zategnuti.

### Održavanje i čuvanje

- a) Pobrinite se da su sve matice, sprežnjaci i vijci čvrsto zategnuti i da je uređaj u sigurnom radnom stanju.
- b) Redovito provjeravajte je li dodatka za skupljanje trave istrošen i je li izgubio na funkcionalnosti.
- c) Iz sigurnosnih razloga zamijenite istrošene i oštećene dijelove.
- d) Imajte na umu to da kod strojeva s više reznih noževa kretanje jednog reznog noža može izazvati okretanje ostalih.
- e) Prilikom podešavanja stroja pazite da Vam se prsti ne zaglave između pokretnih reznih noževa i fiksnih dijelova stroja.
- f) Prije odlaganja stroja pričekaite da se motor ohladi.
- g) Prilikom obavljanja radova na održavanju reznih noževa imajte na umu to da se oni mogu okretati čak i kada je isključeno napajanje.
- h) Koristite isključivo originalne rezervne dijelove i pribor.

### **Dodatne sigurnosne napomene**

#### **Sigurnost pri radu s električnom strujom**



#### **OPASNOST! Zastoj rada srca!**

**Ovaj proizvod pri radu stvara elektromagnethno polje. Ono pod određenim okolnostima može utjecati na način rada aktivnih ili pasivnih medicinskih implantata. Kako bi se umanjila opasnost od nastanka situacija u kojima su moguće teške ili smrtonosne ozljede, osobama s medicinskim implantatima preporučujemo da se prije korištenja ovog proizvoda posavjetuju sa svojim liječnikom i proizvođačem implantata.**

Prije uporabe provjerite ima li na kabelu ikakvih naznaka oštećenosti ili starenja. Ako je kabel oštećen, od ovlaštenog GARDENA servisa zatražite novi.

Nemojte rukovati proizvodom, ako mu je električni kabel oštećen ili pohaban.

Odmah odvojite kabel s napajanja u slučaju da postoji urez na kabelu ili je izolacija oštećena. Strujni kabel smijete dotaknuti tek nakon što se uređaj odvoji s napajanja. Nemojte popravljati zasječene ili oštećene kabele. Zamijenite ih novim.

Produžni kabel ne smije tijekom rada biti upleten. Upleteni kabeli se mogu pregrijati i umanjiti učinak kosilice za travu. Produžni kabel držite dalje od proizvoda. Uvijek radite podalje od izvora električne energije, pri čemu trebate kositi tamo-amo, a nikako ukrug.

Nemojte povlačiti kabel preko oštih predmeta.

Uvijek isključite napajanje prije nego što izvučete utikač, kabel ili produžni kabel.

Isključite motor, izvučite strujni utikač i provjerite ima li na kabelu kakvih naznaka oštećenosti ili dotrajalosti prije nego što ga namotate kako biste ga uskladištili.

Nikako nemojte popravljati oštećene kabele. Zamijenite ih novim. Rabite isključivo originalne rezervne kabele.

Kabel uvijek pažljivo namotajte i nemojte ga presavijati.

Proizvod nikako nemojte nositi držeći ga za kabel.

Utikač nemojte iz utičnice izvlačiti tako što ćete povlačiti kabel.

Koristite samo napajanje s izmjeničnim naponom koji je naznačen na natpisnoj pločici proizvoda.

Naši proizvodi imaju dvostruku izolaciju shodno EN 60335. Nemojte spajati masu na neki dio proizvoda.

Provjerite ima li u radnom području skrivenih kabela.

Nemojte koristiti proizvod u blizini vode kao ni za održavanje ribnjaka.

#### **Osobna sigurnost**



#### **OPASNOST! Opasnost od gušenja!**

**Postoji opasnost od gutanja sitnih dijelova. Prilikom korištenja plastične vreće imajte na umu opasnost od gušenja kod male djece. Tijekom montaže držite malu djecu na dovoljnoj udaljenosti.**

Nikada nemojte koristiti proizvod na mjestima na kojima postoji opasnost od eksplozija.

Proizvodom nemojte rukovati ako ste umorni, bolesni ili pod utjecajem droga, alkohola ili lijekova.

Nemojte preoptereti kosilicu za travu.

Nosite rukavice, neklizajuću obuću i zaštitu za oči.

Nemojte primjenjivati proizvod u vlažnom okruženju.

Nikada nemojte rastavljati proizvod više od onoga kakav je bio u stanju isporuke.

Kosilicu za travu pokrenite samo ako je rukohvat montiran u uspravnom položaju.

Oprezno koristite rukohvate.

#### **Sigurnosno isključivanje**

Motor je zaštićen funkcijom sigurnosnog isključivanja koja se aktivira kada se nož zaglavi ili motor preoptereti. U tom slučaju zaustavite proizvod i odvojite ga od napajanja.

Sigurnosno isključivanje se ponovno poništava tek nakon otpuštanja poluge za pokretanje i zaustavljanje. Uklonite sve prepreke i pričekajte nekoliko minuta kako bi se sigurnosno isključivanje poništilo prije nego što nastavite s korištenjem proizvoda.

## **2. MONTAŽA**

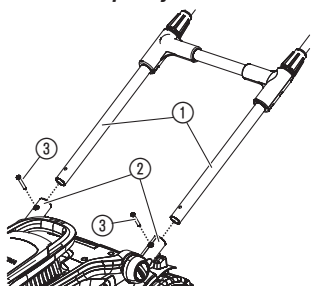


#### **OPASNOST! Opasnost od nanošenja tjelesnih ozljeda!**

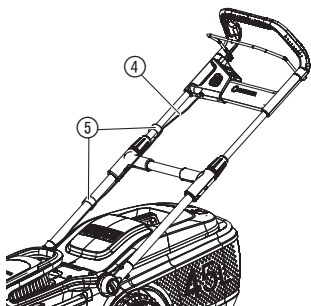
**Postoji opasnost od posjekotina u slučaju nehotičnog pokretanja kosilice.**

→ **Prije montaže kosilice pričekajte da se nož zaustavi, odvojite kosilicu s napajanja i navucite rukavice.**

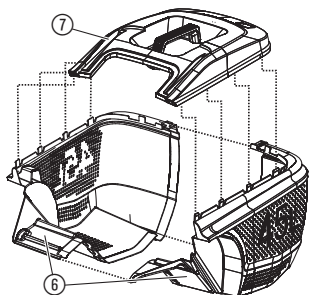
### Montaža upravljača:



### Pričvršćivanje kabela na upravljač:



### Montaža košare za travu:



1. Gurnite upravljač ① u prihvatnike ②.  
*Uvjerite se da je upravljač ① utaknut do kraja te da su otvori na njemu poravnati s otvorima prihvatnika.*
2. Oba vijka ③ ubacite u otvore na prihvatnicima.
3. Odvijačem zategnite oba vijka ③.  
*Uvjerite se da su vijci ③ dobro zategnuti.*

→ Pričvrstite kabel ④ stezaljkama ⑤ na upravljač.  
*Uvjerite se da kabel nije zaglavljn između upravljača i kosilice.*

1. Spojite oba dijela ⑥ košare za travu tako da spojevi čujno dosjednu.  
*Uvjerite se da su se svi spojevi uglavili.*
2. Postavite poklopac ⑦ na košaru za travu.  
*Uvjerite se da je poklopac poravnat s košarom za travu.*
3. Pritisnite poklopac ⑦ na košaru za travu tako da spojevi čujno dosjednu.  
*Uvjerite se da su se svi spojevi uglavili.*

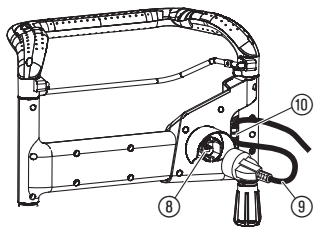
## 3. RUKOVANJE



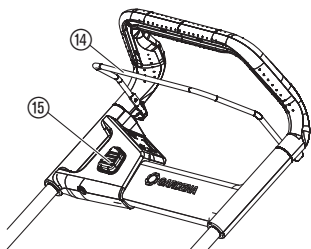
**OPASNOST! Opasnost od nanošenja tjelesnih ozljeda!**  
Postoji opasnost od posjekotina u slučaju nehitičnog pokretanja kosilice.

→ Prije namještanja i transporta kosilice pričekajte da se nož zaustavi, odvojite kosilicu s napajanja i navucite rukavice.

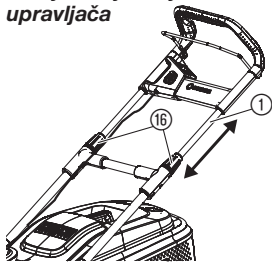
### Priključivanje kosilice za travu:



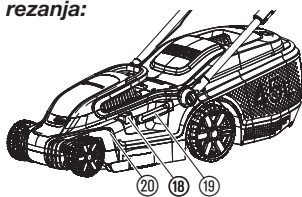
### Pokretanje kosilice:



### Namještanje duljine upravljača



### Namještanje visine rezanja:



### OPASNOST! Opasnost od strujnog udara!

Kako biste izbjegli oštećenja na utikaču (8), morate uvesti produžni kabel (9) u učvršnik kabela (10).

→ Prije uključivanja uvucite produžni kabel (9) u učvršnik kabela (10).

1. Priključite produžni kabel (9) na utikač (8).
2. Postavite petlju s produžnim kabelom (9), uvucite petlju u učvršnik kabela (10) pa zategnite petlju.
3. Produžni kabel (9) priključite na strujnu utičnicu od 230 V.



### OPASNOST! Opasnost od nanošenja tjelesnih ozljeda!

Postoji opasnost od ozljeda, ako se kosilica ne zaustavi kada se otpusti pokretačka poluga.

→ Nemojte premošćivati sigurnosnu opremu niti prekidače. Pokretačku polugu nemojte, primjerice, pričvršćivati za ručku.

### Pokretanje:

Proizvod ima dvoručni sigurnosni element (pokretačka poluga (14) i sigurnosna blokada (15)) kojim se sprječava nehotično uključivanje.

1. Jednom rukom pritisnite sigurnosnu blokadu (15), a drugom povucite pokretačku polugu (14).  
*Kosilica se pokreće.*
2. Otpustite sigurnosnu blokadu (15)

### Zaustavljanje:

→ Otpustite pokretačku polugu (14).  
*Kosilica se zaustavlja*

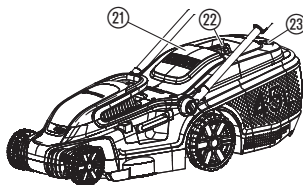
Duljinu upravljača možete prilagoditi svojoj tjelesnoj visini.

1. Otpustite obje narančaste matice (16).
2. Postavite upravljač (1) na željenu duljinu.
3. Ponovo zategnite obje narančaste matice (16).

U rasponu od 20 do 60 mm moguće je namjestiti 5 različitih visina rezanja.

1. Stisnite regulacijsku tipku (18).
2. Držite regulacijsku polugu (19) kako biste namjestili visinu rezanja.
3. Pustite regulacijsku polugu (19) u željenom položaju.

### Upotreba kosilice s košarom za travu:



### Savjeti za rad s kosilicom:



**OPASNOST!** Opasnost od nanošenja tjelesnih ozljeda!

Postoji opasnost od posjekotina u slučaju okretanja noža ili nehotečajnog pokretanja kosilice.

- Prije otvaranja zaštitnog poklopcu pričekajte da se nož zaustavi, odvojite kosilicu s napajanja i navucite rukavice.
- Ne zahvaćajte rukama u otvor za izbacivanje.

1. Odignite zaštitni poklopac ⑲.
2. Držeći je za rukohvat ⑳, postavite košaru za travu u kosilicu. *Uvjerite se da je košara za travu dobro dosjela.*
3. Pokrenite kosilicu.

**Prilikom košenja se otvara pokazivač napunjenosti ㉓.**

**Ako se za vrijeme košenja zatvori, to znači da je košara za travu napunjena.**

4. Zaustavite kosilicu.
5. Odignite zaštitni poklopac ⑲.
6. Izvadite košaru za travu držeći je za rukohvat ㉑.
7. Ispraznite košaru za travu.

Ako u otvoru za izbacivanje ima ostataka trave, povucite kosilicu oko 1 m unazad, kako bi ti ostaci mogli ispasti van.

Kako bi se dobio njegovan izgled travnate površine, preporučujemo da je redovito kosite, najbolje jednom tjedno. Trava koja se redovito kosi postaje sve gušća.

Nakon duljih pauza u košenju (npr. tijekom godišnjeg odmora) počnite kositi najprije u jednom smjeru s najvećom visinom rezanja pa tek onda pokosite poprijeko na željenu visinu rezanja.

Ako je to ikako moguće, kosite samo suhu travu. Ako kosite vlažnu travu, rez će biti neravnomjeran.

## 4. ODRŽAVANJE



**OPASNOST!** Opasnost od nanošenja tjelesnih ozljeda!

Postoji opasnost od posjekotina u slučaju nehotečajnog pokretanja kosilice.

- Prije radova na održavanju kosilice pričekajte da se nož zaustavi, odvojite kosilicu s napajanja i navucite rukavice.

### Čišćenje kosilice:

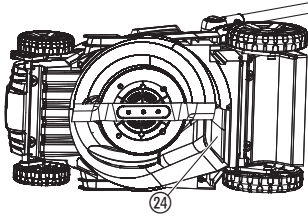


**OPASNOST!** Opasnost od nanošenja tjelesnih ozljeda!

Opasnost od ozljeđivanja i rizik od oštećenja kosilice.

- Ne uranjajte kosilicu u vodu i nemojte je prati mlazom vode (naročito ne mlazom vode pod visokim tlakom).
- Za čišćenje nemojte primjenjivati nikakve kemikalije, uključujući benzin i otapala. Njima se mogu uništiti plastični dijelovi.

**Ventilacijski otvori moraju uvijek biti čisti.**



#### **Čišćenje donje strane kosilice:**

Donja strana kosilice se najjednostavnije čisti neposredno nakon košenja.

1. Položite kosilicu pažljivo na stranu.
2. Donju stranu, nož i otvor za izbacivanje <sup>24</sup> očistite četkom (nemojte se u tu svrhu koristiti oštrim predmetima)

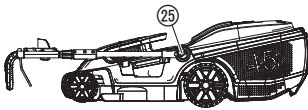
#### **Čišćenje gornje strane kosilice i košare za travu:**

1. Gornju stranu prebrišite vlažnom krpom.
2. Otvore za zrak i košaru za travu čistite mekanom četkom (nemojte se koristiti oštrim predmetima).

## 5. SKLADIŠTENJE

### **Stavljanje izvan funkcije:**

Proizvod morate čuvati izvan domašaja djece.



1. Odvojite proizvod s napajanja.
2. Očistite kosilicu (pogledajte 4. ODRŽAVANJE).
3. Za odlaganje na malom prostoru otpustite blokade <sup>26</sup> tako se upravljač može jednostavno preklopiti.  
*Uvjerite se da kabel nije zaglavljen između upravljača i kosilice.*
4. Čuvajte kosilicu na suhom, zatvorenom mjestu zaštićenom od mraza.

**Odlaganje u otpad:**  
(prema Direktivi 2012/19/EU)



Nemojte odlagati proizvod u običan komunalni otpad. Morate ga zbrinuti sukladno važećim lokalnim propisima o zaštiti okoliša.

#### **VAŽNO!**

Neupotrebljiv proizvod predajte Vašem lokalnom reciklažnom odlagalištu.

## 6. OTKLANJANJE SMETNJI



**OPASNOST! Opasnost od nanošenja tjelesnih ozljeda!**

Postoji opasnost od posjekotina u slučaju nehotičnog pokretanja kosilice.

→ Prije popravaka kosilice pričekajte da se nož zaustavi, odvojite kosilicu s napajanja i navucite rukavice.

### **Zamjena noža:**



**OPASNOST! Opasnost od nanošenja tjelesnih ozljeda!**

Postoji opasnost od posjekotina ako je nož oštećen, savijen, ako se zakreće ili izrađuje nepravilan rez.

→ Nemojte koristiti kosilicu ako je nož oštećen, savijen, ako se zakreće ili izrađuje nepravilan rez.

→ Nemojte naknadno oštriti nož.



GARDENA rezervne dijelove možete naručiti kod svog distributera GARDENA proizvoda ili od GARDENA servisne službe..

**Rabite isključivo originalne noževe proizvođača GARDENA:**

- **Za PowerMax 1600/37: GARDENA rezervni nož, art. 4016.**
- **Za PowerMax 1800/42: GARDENA rezervni nož, art. 4017.**

→ Zamjenu noža prepustite servisnoj službi tvrtke GARDENA ili ovlaštenoj trgovini GARDENA proizvoda.

<b>Problem</b>	<b>Mogući uzrok</b>	<b>Pomoć</b>
<b>Kosilica se ne pokreće</b>	Produžni kabel nije priključen ili je oštećen.	→ Priključite produžni kabel ili ga po potrebi zamijenite.
	Nož je blokiran.	→ Uklonite zapreku.
<b>Motor je blokiran i stvara neuobičajen zvuk</b>	Nož je blokiran.	→ Uklonite zapreku.
	Visina rezanja je premala.	→ Namjestite veću visinu rezanja.
<b>Glasna buka, kosilica lupa</b>	Vijci na motoru, dijelu za pričvršćenje ili na kućištu kosilice su otpušteni.	→ Ovlaštenoj trgovini GARDENA proizvoda ili GARDENA servisnoj službi prepustite zatezanje vijaka.
<b>Kosilica radi neravnomjerno ili jako vibrira</b>	Nož je oštećen/pohaban ili se držač noža olabavio.	→ Ovlaštenoj trgovini GARDENA proizvoda ili GARDENA servisnoj službi prepustite zatezanje ili zamjenu noža.
	Nož je jako zaprljan.	→ Očistite kosilicu (pogledajte 4. ODRŽAVANJE). Ako time niste riješili problem, obratite se GARDENA servisnoj službi.
<b>Rez nije čist</b>	Nož je tup ili oštećen.	→ Prepustite zamjenu noža servisnoj službi poduzeća GARDENA.
	Visina rezanja je premala.	→ Namjestite veću visinu rezanja.



**NAPOMENA: U slučaju drugih smetnji obratite se servisnom centru tvrtke GARDENA. Popravke prepustite samo stručnjacima servisnih centara tvrtke GARDENA ili specijaliziranim prodavačima koje je za to ovlastila GARDENA.**

HR

## 7. TEHNIČKI PODACI

<i>Električna kosilica za travu</i>	<b>Jedinica</b>	<b>Vrijednost (br. art. 5037)</b>	<b>Vrijednost (br. art. 5042)</b>
<b>Nazivna snaga</b>	W	1600	1800
<b>Napon mreže</b>	V (AC)	230	230
<b>Frekvencija mreže</b>	Hz	50	50
<b>Broj okretaja noža</b>	okr./min	3200	3200
<b>Širina reza</b>	cm	37	42
<b>Namještanje visine rezanja (5 položaja)</b>	mm	20 – 60	20 – 60

<i>Električna kosilica za travu</i>	Jedinica	Vrijednost (br. art. 5037)	Vrijednost (br. art. 5042)
<b>Volumen košare za travu</b>	l	45	45
<b>Težinat</b>	kg	13,7	15,2
<b>Razina zvučnog tlaka <math>L_{pA}^{1)}</math></b> <b>Nepouzdanost <math>k_{pA}</math></b>	dB (A)	84,7 3	84,4 3
<b>Razina zvučne snage <math>L_{WA}^{2)}</math>:</b> <b>izmjereno / zajamčeno</b> <b>Nepouzdanost <math>k_{WA}</math></b>	dB (A)	94,6 / 96 1,79	93,6 / 96 2,55
<b>Oscilacije u šaci i ruci <math>a_{vhw}^{1)}</math></b> <b>Nepouzdanost <math>k_a</math></b>	m/s <sup>2</sup>	2,99 1,5	< 2,5 1,5

Mjerni postupak prema: <sup>1)</sup> EN 60335-2-77 <sup>2)</sup> RL 2000/14/EC



**NAPOMENA:** Navedena vrijednost emisije vibracija izmjerena je sukladno normiranom postupku ispitivanja i može se koristiti za usporedbu s nekim drugim elektroalatom. Ta se vrijednost također može koristiti za privremenu procjenu izloženosti. Vrijednost emisije vibracija može varirati tijekom stvarne primjene elektroalata.

## 8. PRIBOR

<b>GARDENA rezervni nož za PowerMax 1600/37</b>	Kao zamjena za otupjeli nož.	<b>br. art. 4016</b>
<b>GARDENA rezervni nož za PowerMax 1800/42</b>	Kao zamjena za otupjeli nož.	<b>br. art. 4017</b>

## 9. SERVIS/JAMSTVO

### Servis:

Adresa za kontakt navedena je na poledini.

### Jamstvo:

U slučaju potraživanja pod jamstvom, nećete snositi nikakve troškove za pružene usluge.

GARDENA Manufacturing GmbH nudi dvogodišnje jamstvo (stupa na snagu na dan kupnje) za ova proizvode. Jamstvo se odnosi na sve bitne nedostatke proizvoda koji su dokazano izazvani greškama u materijalu ili proizvodnji. Jamstvo se postiže isporukom potpuno funkcionalnog zamjenskog proizvoda ili besplatnim popravkom neispravnog proizvoda koji nam je poslan, s time da zadržavamo pravo odabira jedne od tih opcija. Ova usluga podložna je sljedećim uvjetima:

- proizvod je korišten u namijenjenu svrhu, prema preporukama uputa za rad.

- kupac ili treća strana nisu pokušali popraviti proizvod.

Ovo jamstvo proizvođača ne utječe na prava distributera/trgovca na malo na jamstvo.

U slučaju problema s ovim proizvodom, kontaktirajte naš odjel za servis ili pošaljite neispravan proizvod zajedno s kratkim opisom kvara na GARDENA Manufacturing GmbH, a pritom pazite da pokrijete troškove prijevoza te da ste slijedili odgovarajuće smjernice za slanje i pakiranje proizvoda. Potraživanje pod jamstvom mora biti popraćeno preslikom dokaza o kupovini.

### Potrošni dijelovi:

Nož i kotači su potrošni dijelovi i time izuzeti iz jamstva.

## **DE Produkthaftung**

Wir weisen ausdrücklich darauf hin, dass wir in Übereinstimmung mit dem Produkthaftungsgesetz nicht für Schäden haften, die durch unsere Produkte entstehen, wenn diese unsachgemäß und nicht durch einen von uns autorisierten Servicepartner repariert wurden oder wenn keine Original GARDENA Teile oder von uns zugelassene Teile verwendet wurden.

## **EN Product liability**

In accordance with the German Product Liability Act, we hereby expressly declare that we accept no liability for damage incurred from our products where said products have not been properly repaired by a GARDENA-approved service partner or where original GARDENA parts or parts authorised by GARDENA were not used.

## **FR Responsabilité**

Conformément à la loi relative à la responsabilité du fait des produits défectueux, nous déclarons expressément par la présente que nous déclinons toute responsabilité pour les dommages résultant de nos produits, si lesdits produits n'ont pas été correctement réparés par un partenaire d'entretien agréé GARDENA ou si des pièces d'origine GARDENA ou des pièces agréées GARDENA n'ont pas été utilisées.

## **NL Productaansprakelijkheid**

Conform de Duitse wet inzake productaansprakelijkheid verklaren wij hierbij uitdrukkelijk dat wij geen aansprakelijkheid aanvaarden voor schade ontstaan uit onze producten waarbij deze producten niet zijn gerepareerd door een GARDENA-erkende servicepartner of waarbij geen originele GARDENA-onderdelen of onderdelen die door GARDENA zijn goedgekeurd zijn gebruikt.

## **SV Produktsvar**

I enlighet med tyska produktansvarslagar förklarar vi härmed uttryckligen att vi inte åtar oss något ansvar för skador som orsakas av våra produkter där produkterna inte har genomgått korrekt reparation från en GARDENA-godkänd servicepartner eller där originaldelar från GARDENA eller delar godkända av GARDENA inte använts.

## **DA Produktsvar**

I overensstemmelse med den tyske produktansvarslov erklærer vi hermed udtrykkeligt, at vi ikke påtager os noget ansvar for skader på vores produkter, hvis de pågældende produkter ikke er blevet repareret korrekt af en GARDENA-godkendt servicepartner, eller hvor der ikke er brugt originale GARDENA-reservedele eller godkendte reservedele fra GARDENA.

## **FI Tuotevastuu**

Saksan tuotevastuulain mukaisesti emme ole vastuussa laitteiden vaurioista, jos korjauksia ei ole tehnyt GARDENAn hyväksymä huoltoliike tai jos niiden syyinä on muiden kuin alkuperäisten GARDENA-varaosien tai GARDENAn hyväksymien varaosien käyttö.

## **IT Responsabilità del prodotto**

In conformità con la Legge tedesca sulla responsabilità del prodotto, con la presente dichiariamo espressamente che decliniamo qualsiasi responsabilità per danni causati dai nostri prodotti qualora non siano stati correttamente riparati presso un partner di assistenza approvato GARDENA o laddove non siano stati utilizzati ricambi originali o autorizzati GARDENA.

## **ES Responsabilidad sobre el producto**

De acuerdo con la Ley de responsabilidad sobre productos alemana, por la presente declaramos expresamente que no aceptamos ningún tipo de responsabilidad por los daños ocasionados por nuestros productos si dichos productos no han sido reparados por un socio de mantenimiento aprobado por GARDENA o si no se han utilizado piezas originales GARDENA o piezas autorizadas por GARDENA.

## **PT Responsabilidade pelo produto**

De acordo com a lei alemã de responsabilidade pelo produto, declaramos que não nos responsabilizamos por danos causados pelos nossos produtos, caso os tais produtos não tenham sido devidamente reparados por um parceiro de assistência GARDENA aprovado ou se não tiverem sido utilizadas peças GARDENA originais ou peças autorizadas pela GARDENA.

## **PL Odpowiedzialność za produkt**

Zgodnie z niemiecką ustawą o odpowiedzialności za produkt, niniejszym wyraźnie oświadczamy, że nie ponosimy żadnej odpowiedzialności za szkody poniesione na skutek użytkowania naszych produktów, w przypadku gdy naprawa tych produktów nie była odpowiednio przeprowadzana przez zatwierdzonego przez firmę GARDENA partnera serwisowego lub nie stosowano oryginalnych części GARDENA albo części autoryzowanych przez tę firmę.

## **HU Termékszavatosság**

A németországi termékszavatossági törvénnyel összhangban ezzel nyomatékosan kijelentjük, hogy nem vállalunk felelősséget a termékeinkben keletkezett olyan károkért, amelyek valamely GARDENA által jóváhagyott szervizpartner által nem megfelelően végzett javításból adódtak, vagy amely során nem eredeti GARDENA alkatrészeket vagy a GARDENA által jóváhagyott alkatrészeket használtak fel.

## **CS Odpovědnost za výrobek**

V souladu s německým zákonem o odpovědnosti za výrobek tímto výslovně prohlašujeme, že nepřijímáme žádnou odpovědnost za poškození vzniklá na našich výrobcích, kdy zmíněné výrobky nebyly řádně opraveny schváleným servisním partnerem GARDENA nebo kdy nebyly použity originální náhradní díly GARDENA nebo náhradní díly autorizované společností GARDENA.

## **SK Zodpovednosť za produkt**

V súlade s nemeckými právnymi predpismi upravujúcimi zodpovednosť za výrobok týmto výslovne prehlasujeme, že nenesieme žiadnu zodpovednosť za škody spôsobené našimi výrobkami, v prípade ktorých neboli náležité opravy vykonané servisným partnerom schváleným spoločnosťou GARDENA alebo neboli použité diely spoločnosti GARDENA alebo diely schválené spoločnosťou GARDENA.

## **EL Ευθύνη προϊόντος**

Σύμφωνα με τον γερμανικό νόμο περί Ευθύνης για τα Προϊόντα, με το παρόν δηλώνουμε ρητώς ότι δεν αποδεχόμαστε καμία ευθύνη για τυχόν ζημιές που προκύπτουν από τα προϊόντα μας εάν αυτά δεν έχουν επισκευαστεί σωστά από κάποιον εγκεκριμένο συνεργάτη επισκευών της GARDENA ή εάν δεν έχουν χρησιμοποιηθεί αυθεντικά εξαρτήματα GARDENA ή εξαρτήματα εγκεκριμένα από την GARDENA.

## **SL Odgovornost proizvajalca**

V skladu z nemškimi zakoni o odgovornosti za izdelke, izrecno izjavljajo, da ne sprejemamo nobene odgovornosti za škodo, ki jo povzročijo naši izdelki, če teh niso ustrezno popravili GARDENINI odobreni servisni partnerji ali pri tem niso bili uporabljeni originalni GARDENINI nadomestni deli ali GARDENINIMI homologiranimi nadomestnimi deli.

## **HR Pouzdanost proizvoda**

Sukladno njemačkom zakonu o pouzdanosti proizvoda, ovime izričito izjavljujemo kako ne prihvaćamo nikakvu odgovornost za oštećenja na našim proizvodima nastala uslijed neispravnog popravka od strane servisnog partnera kojeg odobrava GARDENA ili uslijed nekorištenja originalnih GARDENA dijelova ili dijelova koje odobrava GARDENA.

## **RO Răspunderea pentru produs**

În conformitate cu Legea germană privind răspunderea pentru produs, declarăm în mod expres prin prezentul document că nu acceptăm nicio răspundere pentru defecțiunile suferite de produsele noastre atunci când acestea nu au fost reparate în mod corect de un atelier de service partener, aprobat de GARDENA, sau când nu au fost utilizate piese GARDENA originale sau piese autorizate de GARDENA.

## **BG Отговорност за вреди, причинени от стоки**

Съгласно германския Закон за отговорността за вреди, причинени от стоки, с настоящото изрично декларираме, че не носим отговорност за щети, причинени от нашите продукти, ако те не са били правилно ремонтирани от одобрен от GARDENA сервиз или ако не са използвани оригинални части на GARDENA или части, одобрени от GARDENA.

## **ET Tootevastutus**

Vastavalt Saksamaa tootevastutusseadusele deklareerime kaesolevaga selgesõnaliselt, et me ei kannu mingisugust vastutust meie toodetest tingitud kahjude eest, kui need tooted ei ole korrektselt parandatud GARDENA heakskiidetud hoolduspartneri poolt või kui parandamisel ei ole kasutatud GARDENA originaalosi või GARDENA volitatud osi.

## **LT Gaminio patikimumas**

Mes aiškiai pareiškiame, kad, atsižvelgiant į Vokietijos gaminių patikimumo įstatymą, nepriisiame atsakomybės dėl bet kokios žalos, patirtos dėl mūsų gaminių, jeigu jie buvo netinkamai taisomi arba jų dalys buvo pakeistos neoriginaliomis GARDENA dalimis ar nepatvirtintomis dalimis, arba jeigu remonto darbai buvo atliekami ne GARDENA techninės priežiūros centro specialistų.

## **LV Atbildība par produkcijas kvalitāti**

Saskaņā ar Vācijas likumu par atbildību par produkcijas kvalitāti ar šo mēs paziņojam, ka neuzņemamies atbildību par bojājumiem, kas radušies, lietojot mūsu izstrādājumus, kuru remontu nav veicis uzņēmuma GARDENA apstiprināts apkopes partneris vai kuru remontam netika izmantotas oriģinālās GARDENA detaļas vai detaļas, kuru lietošanu apstiprinājis uzņēmums GARDENA.

<p><b>DE EU-Konformitätserklärung</b></p> <p>Der Unterzeichner, Husqvarna AB, 561 82 Huskvarna, Schweden, bescheinigt hiermit, dass die nachstehend aufgeführten Geräte bei Verlassen des Werks die harmonisierten EU-Leitlinien, EU-Normen für Sicherheit und besondere Normen erfüllen. Dieses Zertifikat verliert seine Gültigkeit, wenn die Geräte ohne unsere Genehmigung verändert werden.</p>	<p><b>HU EK megfeleléségi nyilatkozat</b></p> <p>Alulírott Husqvarna AB, 561 82 Huskvarna, Svédország ezzel tanúsítja, hogy az alábbiakban leírt egységek a gyár elhagyásakor megfeleltek a harmonizált uniós előírásoknak és biztonsági és termékspecifikus szabványoknak. Ez a tanúsítvány érvényes veszt, ha az egységeket jóváhagyásunk nélkül átalakítják.</p>
<p><b>EN EC Declaration of Conformity</b></p> <p>The undersigned, Husqvarna AB, 561 82 Huskvarna, Sweden, hereby certifies that, when leaving our factory, the units indicated below are in accordance with the harmonised EU guidelines, EU standards of safety and product specific standards. This certificate becomes void if the units are modified without our approval.</p>	<p><b>CS Prohlášení o shodě ES</b></p> <p>Niže uvedená společnost Husqvarna AB, 561 82 Huskvarna, Švédsko, tímto potvrzuje, že při opuštění naší továrny jsou jednotky uvedené níže v souladu s harmonizačnými pokyny EU, standardy EU ohledně bezpečnosti a specifickými produktovými standardy. Tento certifikát pozbyvá platnosti, pokud dojde k úpravě jednotek bez našeho schválení.</p>
<p><b>FR Déclaration de conformité CE</b></p> <p>Le constructeur, soussigné : Husqvarna AB, 561 82 Huskvarna, Suède, déclare qu'à la sortie de ses usines le matériel neuf désigné ci-dessous était conforme aux prescriptions des directives européennes énoncées ciaprès et conforme aux règles de sécurité et autres règles qui lui sont applicables dans le cadre de l'Union européenne. Toute modification apportée à cet appareil sans notre accord annule la validité de ce certificat.</p>	<p><b>SK EÚ vyhlásenie o zhode</b></p> <p>Dolu podpísaná spoločnosť Husqvarna AB, 561 82 Huskvarna, Švédsko týmto osvedčuje, že nižšie uvedené jednotky boli v súlade s harmonizačnými usmerneniami EÚ, normami EÚ v oblasti bezpečnosti a špecifickými normami týkajúcimi sa produktu v čase opustenia výrobného závodu. Toto osvedčenie stráca platnosť, ak boli jednotky zmenené bez nášho súhlasu.</p>
<p><b>NL EG-conformiteitsverklaring</b></p> <p>De ondergetekende, Husqvarna AB, 561 82 Huskvarna, Zweden, verklaart hierbij dat de producten die hieronder staan vermeld, wanneer ze onze fabriek verlaten, in overeenstemming zijn met de geharmoniseerde Europese richtlijnen, EU-normen voor veiligheid en productspecifieke normen. Dit certificaat vervalt als de producten worden aangepast zonder onze toestemming.</p>	<p><b>EL Δήλωση Συμμόρφωσης EK</b></p> <p>Η υπογεγραμμένη εταιρεία, Husqvarna AB, 561 82 Huskvarna, Σουηδία, πιστοποιεί ότι, κατά την έξοδο από το εργοστάσιο, οι μονάδες που αναφέρονται κατωτέρω συμμορφώνονται με τις ευρωπαϊκές οδηγίες ΕΕ, τα πρότυπα ασφαλείας της ΕΕ και τα συγκεκριμένα πρότυπα προϊόντος. Αυτό το πιστοποιητικό καθίσταται άκυρο εάν οι μονάδες έχουν τροποποιηθεί χωρίς την έγκρισή μας.</p>
<p><b>SV EG-försäkran om överensstämmelse</b></p> <p>Undertecknad firma Husqvarna AB, 561 82 Huskvarna, Sverige, intygar härmed att nedan nämnda produkter, när de lämnar vår fabrik, överensstämmer med EU:s riktlinjer, EU:s säkerhetsstandarder och produktspecifika standarder. Detta intygg skall ogiltigförklaras om produkten ändras utan vårt godkännande.</p>	<p><b>SL Izjava ES o skladnosti</b></p> <p>Spodaj podpisana, Husqvarna AB, 561 82 Huskvarna, Švedska, s to izjavo potrjuje, da je bila spodaj navedena enota ob izhodu iz tovarne skladna z usklajalnimi smernicami EU, standardi EU za varnost in standardi, specifičnimi za izdelek. Izjava postane neveljavna v primeru neodobrene spremembe enote.</p>
<p><b>DA EU-overensstemmelseserklæring</b></p> <p>Undertegnede, Husqvarna AB, 561 82 Huskvarna, Sverige erklærer hermed, at nedenfor anførte enheder er i overensstemmelse med de harmoniserede EU-rettningsslinjer, EU-standarder for sikkerhed og produktspecifikke standarder, når de forlader fabrikken. Denne erklæring ugyldiggøres, hvis enhederne ændres uden vores godkendelse.</p>	<p><b>HR Izjava o uskladenosti EZ</b></p> <p>Niže potpisana Husqvarna AB, 561 82 Huskvarna, Švedska, ovime potvrđuje kako su u nastavku navedene jedinice prilikom napuštanja tvornice bile u skladu s uskladenim smjernicama EU, EU sigurnosnim standardima i standardima specifičnima za proizvod. Ova certifikacija poništava se ako se jedinice izmjenjuju bez odobrenja.</p>
<p><b>FI EY-vaatimustenmukaisuusvakuutus</b></p> <p>Husqvarna AB, 561 82 Huskvarna, Ruotsi, vakuuttaa täten, että alla mainitut laitteet ovat tehtaalta lähtiesään yhdenmukaiset EU-säännösten, EU:n turva-standardien ja tuotekohtaisten standardien mukaisia. Tämä vakuutus mitätöityy, jos laitteita muokataan ilman hyväksyntäämme.</p>	<p><b>RO Declarație de conformitate CE</b></p> <p>Subscrisa, Husqvarna AB, 561 82 Huskvarna, Suedia, certifică prin prezenta că, la momentul ieșirii din fabrica noastră, unitățile indicate mai jos sunt în conformitate cu directivele UE armonizate, cu standardele UE de siguranță și cu standardele specifice ale produsului. Prezentul certificat devine nul dacă unitățile sunt modificate fără aprobarea noastră.</p>
<p><b>IT Dichiarazione di conformità CE</b></p> <p>La sottoscritta Husqvarna AB, 561 82 Huskvarna, Svezia, certifica che il prodotto qui di seguito indicato, nei modelli da noi commercializzati, è conforme alle direttive armonizzate UE nonché agli standard di sicurezza UE e agli standard specifici di prodotto. Qualunque modifica apportata al prodotto senza nostra specifica autorizzazione invalida la presente dichiarazione.</p>	<p><b>BG Декларация за съответствие на ЕО</b></p> <p>С настоящото долуподписаната, Husqvarna AB, 561 82 Huskvarna, Швеция, удостоверява, че при напускане на фабриката модулите, посочени по-долу, са в съответствие с хармонизираните директиви на ЕС, стандартите на ЕС за безопасност и специфичните за продукта стандарти. Този сертификат става невалиден, ако модулите са променени без нашето одобрение.</p>
<p><b>ES Declaración de conformidad CE</b></p> <p>El abajo firmante, Husqvarna AB, 561 82 Huskvarna, Suecia, certifica por la presente que, cuando salen de la fábrica, las unidades indicadas a continuación cumplen las normas de armonización de la UE, las normas de la UE sobre seguridad y las normas específicas del producto. Este certificado quedará sin efecto si se modifican las unidades sin nuestra autorización.</p>	<p><b>ET EÜ vastusvõtteklaratsioon</b></p> <p>Allkirjutatu Husqvarna AB, 561 82 Huskvarna, Rootsi, kinnitab käesolevaga, et tehased väljulehit vastavad alpool nimetatud seadmed harmoneeritud EL-i suunistele, EL-i ohutusstandarditele ja tootele eriomastele standarditele. See vastusvõtteklaratsioon kaotab kehtivuse, kui seadet muudetakse ilma meie heakskiiduta.</p>
<p><b>PT Declaração de conformidade CE</b></p> <p>O abaixo assinado, Husqvarna AB, 561 82 Huskvarna, Suécia, certifica por este meio que, ao sair da nossa fábrica, as unidades indicadas acima estão em conformidade com as diretivas uniformizadas da UE, os padrões de segurança da UE e os padrões específicos do produto. Este certificado deixa de ser válido se as unidades forem modificadas sem a nossa aprovação.</p>	<p><b>LT EB atitikties deklaracija</b></p> <p>Husqvarna AB, 561 82 Huskvarna, Sweden, garantuoja, kad iš gamyklos siunčiami toliau nurodyti įrenginiai atitinka suderintus EB reikalavimus, EB saugos ir konkretaus gaminių standartus. Pakeltus gaminius be mūsų patvirtinimo, nutraukiamas šio sertifikato galiojimas.</p>
<p><b>PL Deklaracja zgodności WE</b></p> <p>Niżej podpisany przedstawiciel firmy Husqvarna AB, 561 82 Huskvarna, Szwecja, niniejszym oświadcza, że podane poniżej wyroby opuszczonej fabrykę są zgodne ze zharmonizowanymi normami UE oraz z obowiązującymi w UE przepisami bezpieczeństwa i normami dotyczącymi danego produktu. Modyfikacja wyrobów bez naszej zgody powoduje unieważnienie niniejszego certyfikatu.</p>	<p><b>LV EK atbilstības deklarācija</b></p> <p>Uzņēmums Husqvarna AB, 561 82 Huskvarna, Zviedrija, ir parakstu apliecinā, ka tālāk minētās vienības, pametot rūpnīcā, atbilst saskaitotajām ES vadlīnijām, ES drošības standartiem un izstrādājuma specifiskajiem standartiem. Šis sertifikāts tiek anulēts, ja šīs vienības tiek modificētas bez mūsu apstiprinājuma.</p>



**Deutschland / Germany**

**GARDENA**  
Manufacturing GmbH  
Central Service  
Hans-Lorenser-Straße 40  
D-89079 Ulm  
Produktfragen:  
(+49) 731 490-123  
Reparaturen:  
(+49) 731 490-290  
service@gardena.com

**Albania**

**COBALT** Sh.p.k.  
Rr. Siri Kodra  
1000 Tirana

**Argentina**

Husqvarna Argentina S.A.  
Av. del Libertador 5954 –  
Piso 11 – Torre B  
(C1428ARP) Buenos Aires  
Phone: (+54) 11 5194 5000  
info.gardena@  
ar.husqvarna.com

**Armenia**

Garden Land Ltd.  
61 Tigran Mets  
0005 Yerevan

**Australia**

Husqvarna Australia Pty. Ltd.  
Locked Bag 5  
Central Coast BC  
NSW 2252  
Phone: (+61) (0) 2 4352 7400  
customer.service@  
husqvarna.com.au

**Austria / Österreich**

Husqvarna Austria GmbH  
Industriezeile 36  
4010 Linz  
Tel.: (+43) 732 7701 01-485  
service.gardena@  
husqvarnagroup.com

**Azerbaijan**

Firm Progress  
a. Aliyev Str. 26A  
1052 Baku

**Belgium**

Husqvarna België nv/sa  
Gardena Division  
Rue Egide Van Opheim 111  
1180 Uccle / Ukkel  
Tel.: (+32) 2 720 92 12  
info@gardena.be

**Bosnia / Herzegovina**

**SILK TRADE** d.o.o.  
Industrijska zona Bukva bb  
74260 Tešanj

**Brazil**

Husqvarna do Brasil Ltda  
Av. Francisco Matarazzo,  
1400 – 19º andar  
São Paulo – SP  
CEP: 05001-903  
Tel: 0800-112252  
marketing.br.husqvarna@  
husqvarna.com.br

**Bulgaria**

**AGROLAND** България АД  
бул. 8 Декември, №13  
Офис 5  
1700 Студентски град  
София  
Тел.: (+359) 2466 69 10  
info@agroland.eu

**Canada / USA**

**GARDENA** Canada Ltd.  
100 Summerlea Road  
Brampton, Ontario L6T 4X3  
Phone: (+1) 905 792 93 30  
info@gardenacanada.com

**Chile**

Maquinarias Agroforestales  
Ltda. (Maga Ltda.)  
Santiago, Chile  
Avda. Chilterton  
# 8355 comuna Las Condes  
Phone: (+56) 2 202 4417  
Dalton@мага.cl  
Zipcode: 7560330

**China**

Husqvarna (Shanghai)  
Management Co., Ltd.  
章世华 (上海) 管理有限公司  
3F, Beng Square B  
No.207, Song Hong Rd.,  
Chang Ning District,  
Shanghai, PRC, 200335  
上海市长宁区沁虹路207号明  
基广场B座3楼, 邮编: 200335

**Colombia**

Husqvarna Colombia S.A.  
Calle 18 No. 68 D-31, zona  
Industrial de Montevideo  
Bogotá, Cundinamarca  
Tel. 571 2922700 ext. 105  
jairo.salazar@  
husqvarna.com.co

**Costa Rica**

Compania Exim  
Euroiberoamericana S.A.  
Los Colegios, Moravia,  
200 metros al Sur del Colegio  
Saint Francis – San José  
Phone: (+506) 297 68 83  
exim\_euro@racsa.co.cr

**Croatia**

**SILK ADRIA** d.o.o.  
Josipa Lončara 3  
10090 Zagreb  
Phone: (+385) 1 3794 580  
silk.adria@zg.t-com.hr

**Cyprus**

Med Marketing  
17 Digeni Akrita Ave  
P.O. Box 27017  
1641 Nicosia

**Czech Republic**

Husqvarna Česko s.r.o.  
Türkova 2319/5b  
149 00 Praha 4 – Chodov  
Bezplatná infolinka:  
800 100 425  
servis@cz.husqvarna.com

**Denmark**

**GARDENA DANMARK**  
Lejrvvej 19, st.  
3500 Værløse  
Tlf.: (+45) 70264770  
husqvarna@husqvarna.dk  
www.gardena.com/dk

**Dominican Republic**

**BOSQUESA, S.R.L.**  
Carretera Santiago Licey  
Km. 5 ½  
Esquina Copal II,  
Santiago  
Dominican Republic  
Phone: (+809) 736-0333  
joserbosquesa@claro.net.do

**Ecuador**

Husqvarna Ecuador S.A.  
Arupos E1-181 y 10 de  
Agosto Quito, Pichincha  
Tel: (+593) 22800739  
francisco.jacom@  
husqvarna.com.ec

**Estonia**

Husqvarna Eesti OÜ  
Gardena Division  
Valdeku 132  
Tallinn  
Phone: (+359) 2466 69 10  
info@gardena.ee

**Finland**

Oy Husqvarna Ab  
Gardena Division  
Lautatarhankatu 8 B / PL 3  
00581 HELSINKI  
info@gardena.fi

**France**

Husqvarna France  
9/11 Allée des pierres mayettes  
92635 Gennevilliers Cedex  
France  
http://www.gardena.com/fr  
N° AZUR: 0 810 00 78 23  
(Prix d'un appel local)

**Georgia**

ALD Group  
Belashvili 8  
1159 Tbilisi

**Great Britain**

Husqvarna UK Ltd  
Preston Road  
Aycliffe Industrial Park  
Newton Aycliffe  
County Durham  
DL5 6UP  
info.gardena@  
husqvarna.co.uk

**ГРЕЦΙΑ**

**ΠΕΠΕ**  
ΠΕΠΕ ΑΔΩΠΟΛΟΥ ΑΕΒΕ  
Λεωφ. Αθηνών 92  
Αθήνα  
T.K. 104 2  
Ελλάδα  
Τηλ. (+30) 210 5193 100  
info@papadopoulos.gr

**Hungary**

Husqvarna Magyarország Kft.  
Ezred u. 1-3  
1044 Budapest  
Telefon: (+36) 1 251-4161  
vevoszolgalat.husqvarna@  
husqvarna.hu

**Iceland**

Ó. Johnson & Kaaber  
Tunguhalis 1  
110 Reykjavik  
ojj@ojk.is

**Ireland**

Husqvarna UK Ltd  
Preston Road  
Aycliffe Industrial Park  
Newton Aycliffe  
County Durham  
DL5 6UP  
info.gardena@  
husqvarna.co.uk

**Italy**

Husqvarna Italia S.p.A.  
Via Santa Vecchia 15  
23868 VALMADRERA (L.C.)  
Phone: (+39) 0341.203.111  
assistenza.italia@  
it.husqvarna.com

**JAPAN**

**KAKIUCHI** Co. Ltd.  
Sumitomo Realty &  
Development Kojimachi  
BLDG., 8F  
5-1 Nibanncyo  
Chiyoda-ku  
Tokyo 102-0084  
Phone: (+81) 33 264 4721  
m\_ishihara@kaku-ichi.co.jp

**Kazakhstan**

**LAMED** Ltd.  
155/1, Tazhibayevoy Str.  
050060 Almaty  
IP Schmidt  
Abayavenue 3B  
110 005 Kostanay

**Korea**

Kyung Jin Trading CO., LTD.  
107-4, SunDuk Bld.,  
YangJae-dong,  
Seochu-gu,  
Seoul, (zipcode: 137-891)  
Phone: (+82) (0)2 574-6300

**Kyrgyzstan**

Alye Maki  
av. Moladaya Guardir J 3  
720014  
Bishkek

**Latvia**

Husqvarna Latvija SIA  
Gardena Division  
Ulbrokas 19A  
LV-1021 Riga  
info@gardena.lv

**Lithuania**

**UAB Husqvarna Lietuva**  
Gardena Division  
Atėities pl. 77C  
LT-52104 Kaunas  
info@gardena.lt

**Luxembourg**

Magasins Jules Neuberg  
33 rue Jacques Stas  
Luxembourg-Gasperich 2549  
Case Postale No. 12  
Luxembourg 2010  
Phone: (+352) 40 14 01  
api@neuberg.lu

**Mexico**

**AFOSA**  
Av. Lopez Mateos Sur # 5019  
Col. La Calma 45070  
Zapopan, Jalisco  
Mexico  
Phone: (+52) 33 3818-3434  
icornejo@afosa.com.mx

**Moldova**

Convel S.R.L.  
290A Muncesti Str.  
2002 Chisinau

**Netherlands**

Husqvarna Nederland B.V.  
GARDENA Division  
Postbus 50131  
1305 AC ALMERE  
Phone: (+31) 36 521 00 10  
info@gardena.nl

**Neth. Antilles**

Jonka Enterprises N.V.  
St. Rosa Weg 196  
P.O. Box 8200  
Curaçao  
Phone: (+599) 9 767 66 55  
pgm@jonka.com

**New Zealand**

Husqvarna New Zealand Ltd.  
PO Box 76-437  
Manukau City 2241  
Phone: (+64) (0) 9 9202410  
support.nz@husqvarna.co.nz

**Norway**

Husqvarna Norge AS  
Gardena Division  
Trøskensveien 36  
1708 Sarpsborg  
Tel: 69 10 47 00  
www.gardena.no

**Peru**

Husqvarna Perú S.A.  
Jr. Ramón Cárcamo 710  
Lima 1  
Tel: (+51) 1 3320400 ext. 416  
juan.remuzgo@  
husqvarna.com

**Poland**

Husqvarna  
Poland Spółka z o.o.  
ul. Wysockiego 15 b  
03-371 Warszawa  
Phone: (+48) 22 330 96 00  
gardena@husqvarna.com.pl

**Portugal**

Husqvarna Portugal, SA  
Lagoa – Albarraque  
2635 – 595 Rio de Mouro  
Tel.: (+351) 21 922 85 30  
Fax: (+351) 21 922 85 36  
info@gardena.pt

**Romania**

Madex International Srl  
Soseaua Odaii 117-123,  
RO 013603 Bucuresti, S 1  
Phone: (+40) 21 352.76.03  
madex@mes.ro

**Russia / Россия**

ООО „Хускварна“  
141400, Московская обл.,  
г. Химки,  
улица Ленинградская,  
владение 39, стр.6.  
Бизнес Центр  
„Химки Бизнес Парк“,  
помещение 0B02.04  
http://www.gardena.ru

**Serbia**

Dometl d.o.o.  
Autoput za Novi Sad bb  
11273 Belgrade  
Phone: (+381) 118 488 88 12  
miroslav.jejina@dometl.rs

**Singapore**

Hy-Ray PRIVATE LIMITED  
40 Jalan Pemimpin  
#02-09 Tat Ann Building  
Singapore 577185  
Phone: (+65) 6253 2277  
shying@hyray.com.sg

**Slovak Republic**

Husqvarna Česko s.r.o.  
Türkova 2319/5b  
149 00 Praha 4 – Chodov  
Bezplatná infolinka:  
800 154 044  
servis@sk.husqvarna.com

**Slovenia**

Husqvarna Austria GmbH  
Industriezeile 36  
4010 Linz  
Tel.: (+43) 732 77 01 01-485  
service.gardena@  
husqvarnagroup.com

**South Africa**

Husqvarna  
Husqvarna (Pty) Ltd  
Postnet Suite 250  
Private Bag X6,  
Cascades, 3202  
South Africa  
Phone: (+27) 33 846 9700  
info@gardena.co.za

**Spain**

Husqvarna España S.A.  
Calle de Rivas n° 10  
28052 Madrid  
Phone: (+34) 91 708 05 00  
atencioncliente@gardena.es

**Switzerland**

Agrofix n.v.  
Verlengde Hogestraat # 22  
Binne  
Phone: (+597) 472426  
agrofix@sr.net  
Pobox : 2006  
Paramaribo  
Suriname – South America

**Sweden**

Husqvarna AB  
Gardena Division  
S-561 82 Huskvarna  
info@gardena.se

**Switzerland / Schweiz**

Husqvarna Schweiz AG  
Consumer Products  
Industriestrasse 10  
5506 Mägenwil  
Phone: (+41) (0) 62 887 37 90  
info@gardena.ch

**Turkey**

Dost Bağcı Dış Ticaret  
Müesseslik A.Ş  
Yunus Mah. Adil Sok. No:3  
İç Kapı No: 1 Kartal  
34873 İstanbul  
Phone: (+90) 216 38 93 939  
info@doztbahce.com.tr

**Ukraine / Україна**

ТОВ „Хусварна Україна“  
вул. Васильківська, 34,  
офіс 204-р  
03022, Київ  
Тел. (+38) 044 498 39 02  
info@gardena.ua

**Uruguay**

**FELI SA**  
Entre Ríos 1083 CP 11800  
Montevideo – Uruguay  
Tel: (+598) 22 03 18 44  
info@felisa.com.uy

**Venezuela**

Corporación Casa y Jardín C.A.  
Av. Caroní, Edif. Trezmen, PB.  
Colinas de Bello Monte,  
1050 Caracas.  
Tlf: (+58) 212 992 33 22  
info@casayjardin.net.ve

5037-20.960.02/1017  
© GARDENA  
Manufacturing GmbH  
D-89070 Ulm  
http://www.gardena.com