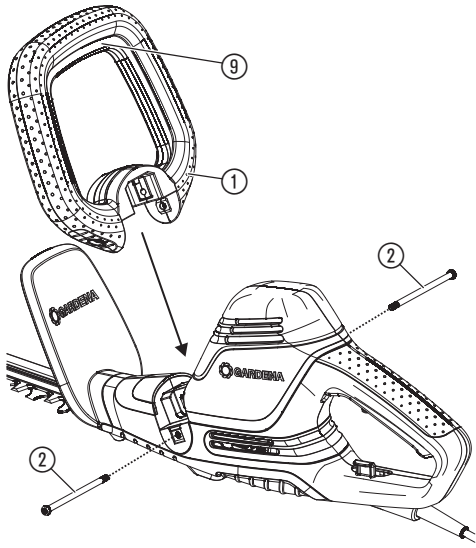


ComfortCut 550/50	Art. 9833
ComfortCut 600/55	Art. 9834
PowerCut 700/65	Art. 9835

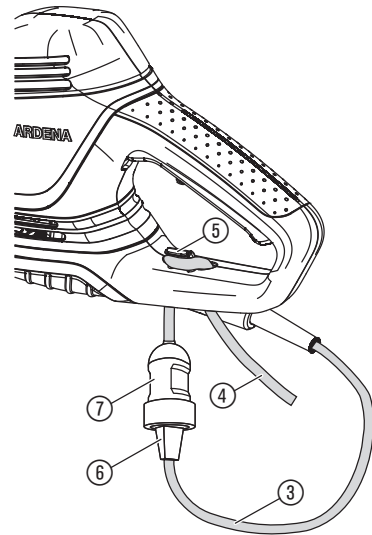
DE Betriebsanleitung Elektro-Heckenschere	SK Návod na obsluhu Elektrické nožnice na živý plot
EN Operator's manual Electric Hedge Trimmer	EL Οδηγίες χρήσης Ηλεκτρικό μπορντουροψάλιδο
FR Mode d'emploi Taille-haies électrique	RU Инструкция по эксплуатации Электрические кусторезы
NL Gebruiksaanwijzing Elektrische heggenschaar	SL Navodilo za uporabo Električne škarje za živo mejo
SV Bruksanvisning Elektrisk Häcksax	HR Upute za uporabu Električne škare za živicu
DA Brugsanvisning Elektrisk hækkeklipper	SR/ Uputstvo za rad BS Električne makaze za živicu
FI Käyttöohje Sähkökäyttöinen aitaleikkuri	UK Інструкція з експлуатації Електричний садовий секатор
NO Bruksanvisning Elektrisk hekksaks	RO Instrucțiuni de utilizare Trimmer-ul electric de tuns garduri vii
IT Istruzioni per l'uso Tagliasiepi elettrica	TR Kullanma Kılavuzu Elektrikli Çit Kesici
ES Instrucciones de empleo Recortasetos eléctrico	BG Инструкция за експлоатация Електрически храсторез за жив плет
PT Manual de instruções Tesoura eléctrica de sebes	SQ Manual përdorimi Gërshërë elektronike gardhishtesh
PL Instrukcja obsługi Elektryczne nożyce do żywopłotu	ET Kasutusjuhend Elektrilised hekiäärid
HU Használati utasítás Elektromos sövénynyíró	LT Eksploatavimo instrukcija Elektrinės gyvatvorių žirkklės
CS Návod k obsluze Elektrické nůžky na živý plot	LV Lietošanas instrukcija Elektriskais dzīvzogu trimmeris

<p>DE Produkthaftung Wir weisen ausdrücklich darauf hin, dass wir in Übereinstimmung mit dem Produkthaftungsgesetz nicht für Schäden haften, die durch unsere Produkte entstehen, wenn diese unsachgemäß und nicht durch einen von uns autorisierten Servicepartner repariert wurden oder wenn keine Original GARDENA Teile oder von uns zugelassene Teile verwendet wurden.</p>
<p>EN Product liability In accordance with the German Product Liability Act, we hereby expressly declare that we accept no liability for damage incurred from our products where said products have not been properly repaired by a GARDENA-approved service partner or where original GARDENA parts or parts authorised by GARDENA were not used.</p>
<p>FR Responsabilité Conformément à la loi relative à la responsabilité du fait des produits défectueux, nous déclarons expressément par la présente que nous déclinons toute responsabilité pour les dommages résultant de nos produits, si lesdits produits n'ont pas été correctement réparés par un partenaire d'entretien agréé GARDENA ou si des pièces d'origine GARDENA ou des pièces agréées GARDENA n'ont pas été utilisées.</p>
<p>NL Productaansprakelijkheid Conform de Duitse wet inzake productaansprakelijkheid verklaren wij hierbij uitdrukkelijk dat wij geen aansprakelijkheid aanvaarden voor schade ontstaan uit onze producten waarbij deze producten niet zijn gerepareerd door een GARDENA-erkende servicepartner of waarbij geen originele GARDENA-onderdelen of onderdelen die door GARDENA zijn goedgekeurd zijn gebruikt.</p>
<p>SV Produktansvar I enlighet med tyska produktansvarslagar förklarar vi härmed uttryckligen att vi inte åtar oss något ansvar för skador som orsakas av våra produkter där produkterna inte har genomgått korrekt reparation från en GARDENA-godkänd servicepartner eller där originaldelar från GARDENA eller delar godkända av GARDENA inte använts.</p>
<p>DA Produktansvar I overensstemmelse med den tyske produktansvarslov erklærer vi hermed udtrykkeligt, at vi ikke påtager os noget ansvar for skader på vores produkter, hvis de pågældende produkter ikke er blevet repareret korrekt af en GARDENA-godkendt servicepartner, eller hvor der ikke er brugt originale GARDENA-reservedele eller godkendte reservedele fra GARDENA.</p>
<p>FI Tuotevastuu Saksan tuotevastuulain mukaisesti emme ole vastuussa laitteiden vaurioista, jos korjauksia ei ole tehnyt GARDENA:n hyväksymä huoltoliike tai jos niiden synnä on muiden kuin alkuperäisten GARDENA-varaosien tai GARDENA:n hyväksymien varaosien käyttö.</p>
<p>IT Responsabilità del prodotto In conformità con la Legge tedesca sulla responsabilità del prodotto, con la presente dichiariamo espressamente che decliniamo qualsiasi responsabilità per danni causati dai nostri prodotti qualora non siano stati correttamente riparati presso un partner di assistenza approvato GARDENA o laddove non siano stati utilizzati ricambi originali o autorizzati GARDENA.</p>
<p>ES Responsabilidad sobre el producto De acuerdo con la Ley de responsabilidad sobre productos alemana, por la presente declaramos expresamente que no aceptamos ningún tipo de responsabilidad por los daños ocasionados por nuestros productos si dichos productos no han sido reparados por un socio de mantenimiento aprobado por GARDENA o si no se han utilizado piezas originales GARDENA o piezas autorizadas por GARDENA.</p>
<p>PT Responsabilidade pelo produto De acordo com a lei alemã de responsabilidade pelo produto, declaramos que não nos responsabilizamos por danos causados pelos nossos produtos, caso os tais produtos não tenham sido devidamente reparados por um parceiro de assistência GARDENA aprovado ou se não tiverem sido utilizadas peças GARDENA originais ou peças autorizadas pela GARDENA.</p>
<p>PL Odpowiedzialność za produkt Zgodnie z niemiecką ustawą o odpowiedzialności za produkt, niniejszym wyraźnie oświadczamy, że nie ponosimy żadnej odpowiedzialności za szkody poniesione na skutek użytkowania naszych produktów, w przypadku gdy naprawa tych produktów nie była odpowiednio przeprowadzana przez zatwierdzonego przez firmę GARDENA partnera serwisowego lub nie stosowano oryginalnych części GARDENA albo części autoryzowanych przez tę firmę.</p>
<p>HU Termékszavatosság A németországi termékszavatossági törvénnyel összhangban ezennel nyomatékosan kijelentjük, hogy nem vállalunk felelősséget a termékeinkben keletkezett olyan károkért, amelyek valamely GARDENA által jóváhagyott szervizpartner által nem megfelelően végzett javításból adódtak, vagy amely során nem eredeti GARDENA alkatrészeket vagy a GARDENA által jóváhagyott alkatrészeket használtak fel.</p>
<p>CS Odpovědnost za výrobek V souladu s německým zákonem o odpovědnosti za výrobek tímto výslovně prohlašujeme, že nepřijímáme žádnou odpovědnost za poškození vzniklá na našich výrobcích, kdy zmíněné výrobky nebyly řádně opraveny schváleným servisním partnerem GARDENA nebo kdy nebyly použity originální náhradní díly GARDENA nebo náhradní díly autorizované společností GARDENA.</p>
<p>SK Zodpovednosť za produkt V súlade s nemeckými právnymi predpismi upravujúcimi zodpovednosť za výrobok týmto výslovné prehlasujeme, že nenesieme žiadnu zodpovednosť za škody spôsobené našimi výrobkami, v prípade ktorých neboli náležité opravy vykonané servisným partnerom schváleným spoločnosťou GARDENA alebo neboli použité diely spoločnosti GARDENA alebo diely schválené spoločnosťou GARDENA.</p>
<p>EL Ευθύνη προϊόντος Σύμφωνα με τον γερμανικό νόμο περί Ευθύνης για τα Προϊόντα, με το παρόν δηλώνουμε ρητώς ότι δεν αποδεχόμαστε καμία ευθύνη για τυχόν ζημιές που προκύπτουν από τα προϊόντα μας εάν αυτά δεν έχουν επισκευαστεί σωστά από κάποιον εγκεκριμένο συνεργάτη επισκευών της GARDENA ή εάν δεν έχουν χρησιμοποιηθεί αυθεντικά εξαρτήματα GARDENA ή εξαρτήματα εγκεκριμένα από την GARDENA.</p>
<p>SL Odgovornost proizvajalca V skladu z nemškimi zakoni o odgovornosti za izdelke, izrecno izjavljajo, da ne sprejemamo nobene odgovornosti za škodo, ki jo povzročijo naši izdelki, če teh niso ustrezno popravili GARDENINI odobreni servisni partnerji ali pri tem niso bili uporabljeni originalni GARDENINI nadomestni deli ali GARDENINIMI homologiranimi nadomestnimi deli.</p>
<p>HR Pouzdanost proizvoda Sukladno njemačkom zakonu o pouzdanosti proizvoda, ovime izričito izjavljujemo kako ne prihvaćamo nikakvu odgovornost za oštećenja na našim proizvodima nastala uslijed neispravnog popravka od strane servisnog partnera kojeg odobrava GARDENA ili uslijed nekorištenja originalnih GARDENA dijelova ili dijelova koje odobrava GARDENA.</p>
<p>RO Răspunderea pentru produs În conformitate cu Legea germană privind răspunderea pentru produs, declarăm în mod expres prin prezentul document că nu acceptăm nicio răspundere pentru defecțiunile suferite de produsele noastre atunci când acestea nu au fost reparate în mod corect de un atelier de service partener, aprobat de GARDENA, sau când nu au fost utilizate piese GARDENA originale sau piese autorizate de GARDENA.</p>
<p>BG Отговорност за вреди, причинени от стоки Съгласно германския Закон за отговорността за вреди, причинени от стоки, с настоящото изрично декларираме, че не носим отговорност за щети, причинени от нашите продукти, ако те не са били правилно ремонтирани от одобрен от GARDENA сервиз или ако не са използвани оригинални части на GARDENA или части, одобрени от GARDENA.</p>
<p>ET Tootevastutus Vastavalt Saksamaa tootevastutusseadusele deklareerime käesolevaga selgesõnaliselt, et me ei kannna mingisugust vastutust meie toodetest tingitud kahjude eest, kui need tooted ei ole korrektselt parandatud GARDENA heakskiidetud hoolduspartneri poolt või kui parandamisel ei ole kasutatud GARDENA originaalosi või GARDENA volitatud osi.</p>
<p>LT Gaminio patikimumas Mes aiškiai pareiškiame, kad, atsižvelgiant į Vokietijos gaminių patikimumo įstatymą, nepriisiame atsakomybės dėl bet kokios žalos, patirtos dėl mūsų gaminių, jeigu jie buvo netinkamai taisomi arba jų dalys buvo pakeistos neoriginaliomis GARDENA dalimis ar nepatvirtintomis dalimis, arba jeigu remonto darbai buvo atliekami ne GARDENA techninės priežiūros centro specialistų.</p>
<p>LV Atbildība par produkcijas kvalitāti Saskaņā ar Vācijas likumu par atbildību par produkcijas kvalitāti ar šo mēs paziņojam, ka neuzņemamies atbildību par bojājumiem, kas radušies, lietojot mūsu izstrādājumus, kuru remontu nav veicis uzņēmuma GARDENA apstiprināts apkopes partneris vai kuru remontam netika izmantotas oriģinālās GARDENA detaļas vai detaļas, kuru lietošanu apstiprinājis uzņēmums GARDENA.</p>

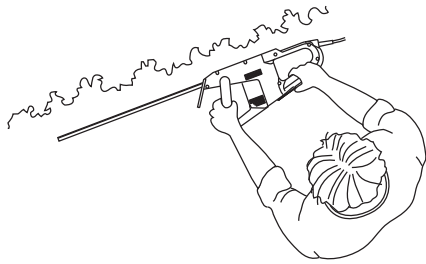
A1




O1



O2



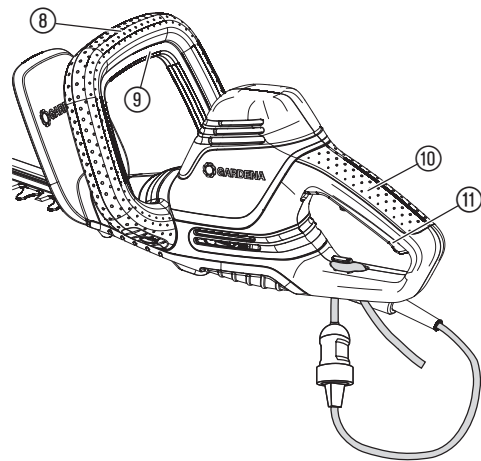
O3



O4



O5



Oriģinālās instrukcijas tulkojums.



Šo izstrādājumu nedrīkst lietot personas (ieskaitot bērnus) ar ierobežotām psihiskām un garīgām spējām un nepietiekošu pieredzi un/vai nepietiekošām zināšanām; šādas personas drīkst lietot izstrādājumu tikai par drošību atbildīgas personas uzraudzībā vai pēc tādas personas instrukcijām, kā lietot izstrādājumu. Bērniem jābūt uzraudzībā, lai nodrošinātu, ka viņi nespēlējas ar izstrādājumu. Mēs iesakām, lai ar izstrādājumu strādātu tikai personas, kas sasniegušas 16 gadu vecumu.

Lietošana atbilstoši noteiktajam mērķim:

Dzīvzoga trimmeri GARDENA ir paredzēti lietot dzīvzogu un krūmu apgriešanai un zāles segumu applaušanai privātmāju dārzos un mazdārziņos.

Izstrādājums nav paredzēts darbam nepārtrauktā režīmā.

BĪSTAMI! Miesas bojājums! Izstrādājumu nedrīkst izmantot zālāju/zālāja malu applaušanai, materiālu saciršanai vai komposta sagatavošanai.

1. DROŠĪBA

SVARĪGI!

Lūdzu, uzmanīgi izlasiet un rūpīgi uzglabāiet šo lietošanas instrukciju.

Simboli uz izstrādājuma:



Izlasiet lietošanas instrukciju.



Vienmēr valkājiet piemērotus aizsargājošus austiņus.
Vienmēr valkājiet piemērotas aizsargbrilles.



Bistami – Turiet rokas drošā attālumā no naža.



Neatstājiet ierīci lietū.



Ja vads ir bojāts vai sagriezts, nekavējoties atslēdziet kontaktakšu no tīkla.

Vispārīgie drošības norādījumi

Vispārīgie drošības norādījumi elektroinstrumentiem



BRĪDINĀJUMS! Izlasiet visus drošības norādījumus un instrukcijas. Drošības norādījumu un instrukciju neievērošanas rezultātā iespējams elektriskais trieciens, uzliesmošanās un/vai smagi savainojumi.

Uzglabājiet visus drošības norādījumus un instrukcijas turpmākai lietošanai. Drošības nodarījumos lietotais jēdziens „Elektroinstrumenti” attiecas uz elektroinstrumentiem, kas strādā no tīkla (ar tīkla kabeli), un elektroinstrumentiem, kas strādā no akumulatora (bez tīkla kabelja).

1) Darba drošība

- Uzturiet darba zonu tīrā un labi apgaismotā stāvoklī.**
Nekārtība un neapgaismotas darba zonas var kļūt par negadījumu cēloni.
- Nestrādājiet ar elektroinstrumentu sprādzienbīstamā vidē, kur ir uzliesmojoši šķidrumi, gāzes vai putekļi.**
Elektroinstrumenti ražo dzirksteles, kas vai uzliesmot putekļus vai tvaikus.
- Elektroinstrumenta lietošanas laikā bērniem un citām personām jāatrodas drošā attālumā.**
Uzmanības novēršanas gadījumā Jūs varat zaudēt kontroli pār ierīci.

2) Elektriskā drošība

- Elektroinstrumenta pieslēgšanas kontaktakšai jāder rozetē. Kontaktakšā nedrīkst veikt nekādas modifikācijas. Kopā ar iezemētiem elektroinstrumentiem neizmantojiet adapterus.** Neizmainītas kontaktakšas un piemērotas rozetes mazina elektriska trieciena risku.
- Izvairieties no kontakta ar iezemētām virsmām, tādām kā caurules, apkures sistēmas, plītis un ledusskapji.** Ja Jūsu ķermenis ir iezemēts, pastāv paaugstināts risks saņemt elektrisku triecienu.
- Sargājiet elektroinstrumentu un lietus un mitruma.** Ūdens nokļūšana elektroinstrumentā paaugstina elektriska trieciena risku.
- Neizmantojiet kabeli neparedzētiem mērķiem – elektroinstrumenta pārvešanai vai piekaršanai, kā kontaktakšas izvilkšanai no rozetes.** Sargājiet kabeli no karstuma, eļļas, asām malām vai kustīgām ierīces detaļām. Bojāti vai sapinušies kabeli paaugstina elektriska trieciena risku.
- Ja Jūs strādājat ar elektroinstrumentu ārā, izmantojiet pagarinājuma kabeli, kas arī ir piemērots darbam ārpus telpām.**
Ja tiek izmantots pagarinājuma kabelis, kas piemērots darbam ārpus telpām, tiek mazināts elektriska trieciena risks.
- Ja nav iespējams no elektroinstrumenta lietošanas mitrā vidē, izmantojiet noplūdes strāvas aizsargierīci.**
Noplūdes strāvas aizsargierīces izmantošana mazina elektriska trieciena risku.

3) Cilvēku drošība

- Esiet uzmanīgi un piesardzīgi, uzmanieties, ko Jūs darāt, un rīkojieties saprātīgi darbā ar elektroinstrumentu. Nelietojiet elektroinstrumentu, ja esat noguris vai slims vai arī atrodaties narkotisko vielu vai alkohola reibumā, kā arī tad, ja pirms tam esat lietojis medikamentus.**
Vismazākā nevērtība, strādājot ar elektroinstrumentu, var izraisīt smagas pakāpes miesas bojājumu gūšanu.
- Vienmēr izmantojiet individuālos aizsardzības līdzekļus un aizsargbrilles.** Individuālo aizsardzības līdzekļu, tādu kā putekļu maskas, neslidošu apavu, ķiveres vai austiņu izmantošana elektroinstrumenta darba laikā mazina ievainojumu gūšanas risku.
- Nepieļaujiet ierīces nekontrolētu pieņemšanas ekspluatācijā. Pirms pieslēdzat elektroinstrumentu elektrotīklam un/vai akumulatoram vai pārnesat elektroinstrumentu, pārliecinieties, ka tas ir izslēgts.**
Ja elektroinstrumenta pārvešanas laikā Jūsu pirksts atrodas uz slēdža vai Jūs pieslēdzat ieslēgtu ierīci elektrotīklam, iespējams gūt savainojumus.
- Pirms pieslēgt elektroinstrumentu, aizvāciet regulēšanas rīkus un skrūvgriežus.**
Rīks vai atslēga, kas atrodas kādā kustīgā ierīces daļā, var izraisīt ievainojumus.
- Izvairieties no neierastām ķermeņa pozām. Darba laikā vienmēr saglabājiet stabilu, drošu stāju un līdzsvaru.**
Tas ļaus Jums labāk kontrolēt elektroinstrumentu negaidītās situācijās.
- Valkājiet piemērotus apģērbus. Nevalkājiet vaļīgus apģērbus vai rotaslietas. Turiet matus, apģērbus un cimdus drošā attālumā no kustīgām detaļām.**
Kustīgas detaļas var ievilkīt vaļīgus apģērbus, rotaslietas vai garus matus.
- Ja ir iespēja montēt putekļu nosūcšanas un savākšanas ierīces, pārliecinieties, ka tās ir pieslēgtas un tiek pareizi lietotas.**
Putekļu nosūcēja izmantošana var mazināt riskus, ko izraisa putekļi.

4) Elektroinstrumenta lietošana un apkope

- Nepārslogojiet ierīci. Izmantojiet darbam piemērotu elektroinstrumentu.** Ar piemērotu elektroinstrumentu Jūs varat labāk un drošāk strādāt norādītajā veikspējas diapazonā.
- Nelietojiet elektroinstrumentu, ja tā slēdzis ir bojāts.**
Elektroinstrumenti, vai vairs nav iespējams ne ieslēgt, ne izslēgt, ir bistami un nekavējoties jānodod remontam.
- Izvelciet kontaktakšu no rozetes un/vai izņemiet akumulatoru, pirms veikt iestatījumus ierīcē, nomainīt piederumus vai novietot ierīci uzglabāšanai.**
Šie pasākumi palīdz novērst elektroinstrumenta nekontrolētu palaišanu.
- Nelietotus elektroinstrumentus uzglabājiet bērniem nepieejamā vietā. Neļaujiet strādāt ar ierīci cilvēkiem, kas nav iepazinušies ar darba kārtību un nav izlasījuši šīs instrukcijas.** Ja elektroinstrumentus lieto personas bez attiecīgas pieredzes, tas var būt bistami.
- Rūpīgi kopjiet elektroinstrumentus. Pārbaudiet, vai kustīgas detaļas nevainojami darbojas un neiespiežas, vai detaļas nav nolauztas vai bojātas, kas varētu ierobežot elektroinstrumenta funkcionēšanu. Pirms ierīces lietošanas nododiet bojātas detaļas remontam.**
Elektroinstrumentu sliktā apkope ir daudz neļaimas gadījumu cēlonis.
- Griešanas instrumentiem jābūt asiem un tīriem.**
Ar rūpīgi koptiem griešanas instrumentiem ar asām griešanas malām mazāk aizķeras un ar tiem ir vieglāk strādāt.
- Lietojiet elektroinstrumentu, piederumus, rezerves daļas un rīkus atbilstoši šīm instrukcijām. Ņemiet vērā arī darba nosacījumus un izpildāmos darbus.** Ja elektroinstrumenti tiek lietoti neparedzētiem mērķiem, var rasties bīstamas situācijas.

5) Serviss

Uzticiet elektroinstrumenta remontu tikai kvalificētiem speciālistiem. Remontam jāizmanto tikai oriģinālās rezerves daļas.
Tas ļauj garantēt elektroinstrumenta drošību.

Drošības norādījumi dzīvzoga šķērēm:

- Turiet visas ķermeņa daļas drošā attālumā no griešanas nažiem. Kad nazis darbojas, nemēģiniet izņemt sagriezto vai turēt griezamo materiālu. Iestrēgušos materiālus aizvāciet tikai tad, kad ierīce ir izslēgta.

Vismazākā nevērība, strādājot ar dzīvzoga šķērēm, var izraisīt smagas pakāpes miesas bojājumu gūšanu.

- **Pārnēsiet dzīvzoga šķēres aiz roktura ar stāvošu nazi. Dzīvzoga šķēru transportēšanai vai uzglabāšanai vienmēr uzvelciet aizsargpārsegu.** Rūpīgi strādājot ir ierīci, var mazināt savainojumu gūšanas risku no naža.
- **Turiet elektroinstrumentu aiz izolētajām rokturu virsmām, jo naži var nonākt saskarē ar slēptām elektroapgādes līnijām vai ierīces tīkla kabeli.** Naža nonākšana saskarē ar spriegumu vadošu kabeli var novadīt spriegumu uz ierīces metāla daļām un izraisīt strāvas triecienu.
- **Turiet kabeli drošā attālumā no griešanas zonas.** Darba laikā kabelis var būt apsegts ar krūmiem un tikt nejauši pārgriezts.

Papildus drošības norādījumi

Darba zonas drošība

Lietojiet izstrādājumu tikai šajās instrukcijās norādītā veidā un paredzētajiem mērķiem.

Operators vai lietotājs ir atbildīgs par negadījumiem vai riskiem, kas tiek radīti citiem cilvēkiem vai viņu īpašumam.

Lietošanas un transportēšanas laikā pievērsiet īpašu uzmanību citiem cilvēkiem radītajiem draudiem.

Pakļūšanas risks. Lietošanas laikā pievērsiet uzmanību kabelim.

Bridinājums! Lietot aušu aizsargu un izstrādājuma radītā trokšņa dēļ operators var neievērot, ka tuvumā pārvietojas cilvēki.

Nelietojiet izstrādājumu, ja tuvojās negaiss.

Nelietojiet izstrādājumu ūdens tuvumā.

Elektriskā drošība



BĪSTAMI! Sirds apstāšanās!

Šis izstrādājums darba laikā ģenerē elektromagnētisko lauku. Šis lauks noteiktos apstākļos var ietekmēt pasīvu vai aktīvu medicīnisko implantātu funkcionēšanu. Lai nepieļautu tādas situācijas, kurās cilvēki var gūt smagus vai nāvīgus ievainojumus, cilvēkiem ar medicīnisko implantātu pirms izstrādājuma lietošanas vajadzētu pakonsultēties ar ārstu vai implantāta ražotāju.

Izstrādājumam jābūt aprīkotam ar FI slēdzi (RCD) ar nominālo aktivācijas strāvu maksimāli 30 mA. Katru reizi lietojot RDC, pārbaudiet to.

Pirms lietošanas pārbaudiet, vai nav radušies kabeļa bojājumi, un nomainiet to, ja ir redzamas bojājuma vai nodiluma pazīmes.

Komplektācijā iekļautā vada nomainītu var veikt tikai ražotājs vai viņa pārstāvis, lai nepieļautu drošības apdraudējumu.

Nelietojiet izstrādājumu, ja elektriskās strāvas kabeli ir bojāti vai nodiluši.

Ja kabelis ir iegriezts vai ir radies izolācijas bojājums, nekavējoties atvienojiet to no elektroapgādes avota. Nepieskarieties elektriskās strāvas kabelim, līdz tas nav atvienots no elektroapgādes avota.

Elektriskās strāvas kabeli nedrīkst samezgot; samezgloti kabeli var pārkarst un samazināt izstrādājuma funkcionalitātes efektivitāti.

Vienmēr atvienojiet elektriskās strāvas kabeli pirms jebkura kontaktspraudņa, kabeļa savienotāja vai pagarinājuma kabeļa atvienošanas.

Pirms elektriskās strāvas kabeļa satišanas uzglabāšanai izslēdziet izstrādājumu, atvienojiet kontaktspraudni no tīkla un pārbaudiet, vai nav radušies strāvas vada bojājumi. Bojātu kabeli nedrīkst labot; nosūtiet izstrādājumu tuvākajam GARDENA apkopes centram vai GARDENA pilnvarotam dīlerim.

Satinot kabeli, vienmēr ievērojiet piesardzību un nepieļaujiet tā samezģošanu. Izmantojiet tikai elektroapgādes avotu ar maiņstrāvas spriegumu, kas norādīts uz izstrādājuma jaudas plāksnītes.

Nevienai izstrādājuma daļai nedrīkst pievienojiet zemējumu.

Ja izstrādājums ieslēdzas nejauši, kad ir pievienots elektroapgādes kontakt-spraudnis, nekavējoties atvienojiet to. Sazinieties ar GARDENA apkopes centru, lai pārbaudītu izstrādājumu.

Kabeļi

Ja tiek izmantoti pagarinājuma kabeli, tiem jāatbilst minimālajām tālāk norādītajām šķērsriezuma vērtībām:

Spriegums	Kabeļa garums	Šķērsriezums
220 – 240 V/50 Hz	Maksimāli 20 m	1,5 mm ²
220 – 240 V/50 Hz	20 – 50 m	2,5 mm ²

1. Elektroapgādes kabeļus un pagarinājumus var iegādāties vietējā apstiprinātā apkopes centrā.
2. Izmantojiet tikai tādlus pagarinājuma kabeļus, kas ir paredzēti lietošanas ārā un atbilst vienai no šādām specifikācijām: parasts gumijas (60245 IEC 53), parasts PVC (60227 IEC 53) vai parasti PCP (60245 IEC 57).
3. Ja īsais savienojuma vads ir bojāts, ražotājam, tā apkopes pārstāvim vai līdzīgai kvalificētai personai tas ir jānomaina, lai novērstu bīstamību.

Individuāla drošība



BĪSTAMI! Noslakšanas risks!

Mazas detaļas var viegli norīt. Polietilēna maisiņš rada noslakšanas risku maziem bērniem. Montāžas laikā turiet mazus bērnus drošā attālumā.

Vienmēr valkājiet piemērotas drēbes, aizsargbrilles un izturīgus apavus.

Nepieļaujiet saskari ar asmeņa eļļu, it īpaši tad, ja jums ir alerģija pret to.

Rūpīgi pārbaudiet zonu, kurā ir paredzēts lietot izstrādājumu, un atbrīvojieties no visiem vadiem un citiem svešķermeņiem.

Vienmēr turiet izstrādājumu pareizi, ar abām rokām satverot abus rokturus.

Pirms izstrādājuma lietošanas un pēc triecieniem pārbaudiet, vai nav radušās nodiluma vai bojājumu pazīmes, un, ja nepieciešams, veiciet remontdarbus.

Nekādā gadījumā nemēģiniet lietot nepilnīgi nokomplektētu ierīci vai ierīci ar neatļautiem pārveidojumiem.

Elektriskā instrumenta lietošana un uzturēšana

Noskaidrojiet, kā izstrādājumu ātri izslēgt ārkārtas gadījumā.

Nekādā gadījumā neturiet ierīci, satverot aizsargierīci.

Nelietojiet izstrādājumu, ja aizsargierīces (aizsargpārsegs, asmeņa automātiskās apturēšanas mehānisms) ir bojātas.

Izstrādājuma lietošanas laikā, neizmantojiet kāpnes.

Atvienojiet elektriskās strāvas kabeli tālāk aprakstītajos gadījumos.

- Pirms ierīces atstāšanas bez uzraudzības kādu laiku periodu.
- Pirms šķēršļu aizvākšanas.
- Pirms izstrādājuma pārbaudes, tīrīšanas vai ar to saistītu darbu veikšanas.
- Ja ir radies trieciens pēc saskares ar priekšmetu. Nelietojiet izstrādājumu, līdz nav iegūta pārlicība, ka tas kopumā ir drošā darba stāvoklī.
- Ja izstrādājums sāk neparasti vibrēt. Nekavējoties pārbaudiet izstrādājumu. Pārmērīga vibrācija var radīt traumas.
- Pirms izstrādājuma nodošanas citai personai.

Lietojiet izstrādājumu 0 – 40 °C temperatūrā.

Apkope un glabāšana



Miesas bojājums!

Nepieskarieties asmeņiem.

→ **Beidzot vai pārtraucot darbu, atvienojiet izstrādājumu no elektroapgādes avota un bidiet aizsargpārsegu virs asmeņa.**

Lai garantētu izstrādājuma drošu darba stāvokli, pievelciet visus uzgriežņus, bultskrūves un skrūves.

Ja lietošanas laikā izstrādājums sakarst, pirms novietošanas glabāšanā ļaujiet tam atdzist.

2. MONTĀŽA



BĪSTAMI! Miesas bojājums!

Ja izstrādājums sāk darboties nekontrolēti, pastāv grieztu brūču gūšanas risks.

→ **Pirms montāžas uzsākšanas atvienojiet izstrādājumu no elektroapgādes avota un bidiet aizsargpārsegu virs asmeņa.**

Priekšējā roktura montāža [Att. A1]:

1. Bidiet priekšējo rokturi ① izstrādājuma sprauģā. Pārbaudiet, vai priekšējais rokturis ① ir līdz galam iebīdīts vietā un roktura atvere atrodas pret vītņoto atveri.
2. Ievietojiet abas skrūves ② vītņu caurumos uz izstrādājuma. Šīs darbības laikā nedrīkst nospiegt palaišanas pogu ④.
3. Pievelciet abas skrūves ② ar skrūvgriezi. Pārbaudiet, vai skrūves ② ir pievilktas līdz galam un vai palaišanas pogu ④ var nospiegt līdz galam.

3. LIETOŠANA



BĪSTAMI! Miesas bojājums!

Ja izstrādājums sāk darboties nekontrolēti, pastāv grieztu brūču gūšanas risks.

→ **Pirms izstrādājuma pievienošanas vai transportēšanas atvienojiet izstrādājumu no elektroapgādes avota un bidiet aizsargpārsegu virs asmeņa.**

Dzīvzoga trimmera pievienošana [Att. O1]:



BĪSTAMI! Elektriskās strāvas trieciena risks!

Lai nepieļautu elektroapgādes kabeļa bojājumu ③, pagarinātāja kabelis ④ jāievieto kabeļa fiksatorā ⑤.

→ **Pirms izstrādājuma lietošanas ievietojiet pagarinājuma kabeli ④ kabeļa fiksatorā ⑤.**

→ **Izstrādājuma pievienošanas laikā nekādā gadījumā nesatveriet aizsargpārsegu.**

1. Satiniet pagarinājuma kabeli ④, ievietojiet cilpu kabeļa fiksatorā ⑤ un stingri pievelciet.
2. Iespraudiet izstrādājuma kontaktspraudni ⑥ pagarinājuma kabeļa kontaktlīdždā ⑦.
3. Pievienojiet pagarinājuma kabeli ④ 230 V elektroapgādes kontaktlīdždai.

Darba pozīcijas:

Izstrādājumu var lietot 3 pozīcijās.

- **Griešana no sāniem [Att. O2]**

- Griešana augstā līmenī [Att. O3]
- Griešana zemā līmenī [Att. O4]

Dzīvžoga trimmera palaišana [Att. O5]:

⚠ BĪSTAMI! Miesas bojājums!
Ja, atlaižot palaišanas pogu, izstrādājums neizslēdzas, pastāv traumu gūšanas risks.
 → Nedrīkst ignorēt drošības ierīces vai slēdzus. Piemēram, nedrīkst savienot palaišanas pogas ⑨/⑩ ar rokturi.

Palaišana:

Lai nepieļautu izstrādājuma nejašu ieslēgšanos, izstrādājums ir aprīkots ar abām rokām darbināmu drošības ierīci (2 palaišanas pogas).

1. Noņemiet no asmeņa aizsargpārsegu.
2. Satveriet priekšējo rokturi ⑨ ar vienu roku un nospiediet palaišanas pogu ⑨.
3. Satveriet galveno rokturi ⑩ ar otru roku un nospiediet palaišanas pogu ⑩.
Izstrādājums sāk darboties.

Apturēšana:

1. Atlaidiet abas palaišanas pogas ⑨/⑩.
2. Bīdīet aizsargpārsegu pār asmeni.

4. APKOPE

⚠ BĪSTAMI! Miesas bojājums!
Ja izstrādājums sāk darboties nekontrolēti, pastāv grieztu brūču gūšanas risks.
 → Pirms apkopes uzsākšanas atvienojiet izstrādājumu no elektroapgādes avota un bīdīet aizsargpārsegu virs asmeņa.

Dzīvžoga šķēru tīrīšana:

⚠ BĪSTAMI! Elektriskās strāvas trieciena risks!
Miesas bojājumu gūšanas risks un izstrādājuma bojāšanas risks.
 → Nemazgājiet izstrādājumu ar ūdeni vai ūdens strūklu (īpaši augsta spiediena ūdens strūklu).

1. Tīriet izstrādājumu ar mitru auduma gabalu.
2. Gaisa plūsmas atveres tīriet ar mikstu suku (nelietojiet skrūvgriezi).
3. Asmeņa eļļošanai izmantojiet zemas viskozēs eļļu (piem., GARDENA apkopes eļļu, art. nr. 2366). Nepieļaujiet saskari ar plastmasas detaļām.

5. UZGLABĀŠANA

Ekspluatācijas pārtraukšana:

Uzglabājiet izstrādājumu bērniem nepieejamā vietā.

1. Atvienojiet produktu no elektrotīkla.
2. Notīriet izstrādājumu (skatīt sadaļu 4. APKOPE) un bīdīet aizsargpārsegu virs asmeņa.
3. Pirms sala iestāšanās noglabājiet izstrādājumu vietā, kur to nevar skart sals.

Utilizācija:

(saskaņā ar RL2012/19/ES)

Izstrādājumu nedrīkst utilizēt kopā ar parastiem sadzīves atkritumiem. Tas utilizējams saskaņā ar vietējām vides aizsardzības prasībām.

SVARĪGI!

→ Nododiet izstrādājumu utilizācijai tuvākajā atkritumu apsaimniekošanas uzņēmumā.

6. KĻŪDU NOVĒRŠANA

⚠ BĪSTAMI! Miesas bojājums!
Ja izstrādājums sāk darboties nekontrolēti, pastāv grieztu brūču gūšanas risks.
 → Pirms problēmu novēršanas uzsākšanas atvienojiet izstrādājumu no elektroapgādes avota un bīdīet aizsargpārsegu virs asmeņa.

Problēma	Iespējamais cēlonis	Risinājums
Izstrādājums neizslēdzas	Pagarinājuma kabelis ir atvienots vai bojāts.	→ Pievienojiet pagarinājuma kabeli vai, ja nepieciešams, nomainiet to.
	Nazis ir bloķēts.	→ Aizvāciet šķērsli.
Izstrādājumu vairs nevar izslēgt	Palaišanas poga ir iesprūdusi.	→ Atvienojiet elektropadevi un atbrīvojiet palaišanas pogu.
Dzīvžogs nav vienmērīgi apgriezts	Asmens ir neass vai bojāts.	→ Lūdziet GARDENA apkopes centram nomainīt asmeni.



NORĀDE: Citu traucējumu rašanās gadījumā, lūdzu, griezties tuvākajā GARDENA servisa centrā. Remontu drīkst veikt tikai GARDENA servisa centros vai GARDENA autorizētos specializētos veikalos.

7. TEHNISKIE DATI

Elektriskais dzīvžogu trimmeris	Vienība	Vērtība (preces nr. 9833)	Vērtība (preces nr. 9834)	Vērtība (preces nr. 9835)
Nominālā jauda	W	550	600	700
Tīkla spriegums	V	230	230	230
Tīkla frekvence	Hz	50	50	50
Gājienu	1/min	3400	3400	3400
Asmens garums	cm	50	55	65
Asmens zobstarpa	mm	27	27	27
Svars	kg	3,6	3,7	3,9
Trokšņa spiediena līmenis $L_{PA}^{(1)}$	dB (A)	84	85	87
Nedrošība k_{PA}		3	3	3
Trokšņa jauda līmenis $L_{WA}^{(2)}$: izmērītais / garantētais	dB (A)	95 / 96	96 / 97	97 / 99
Nedrošība k_{WA}		1,11	0,99	1,69
Roku-plecu vibrācija $a_{whw}^{(1)}$	m/s ²	2,6	3,1	3,1
Nedrošība k_a		1,5	1,5	1,5

Mērīšanas metode saskaņā ar: ¹⁾ EN 60745-2-15 ²⁾ RL 2000/14/EC



NORĀDE: Norādītā vibrāciju emisijas vērtība ir izmērīta pēc standarta pārbaudes metodes un to var izmantot elektroinstrumentu salīdzinājumam. Šo vērtību var izmantot arī pagaidu sprādzienbīstamības novērtēšanas procedūrai. Elektroinstrumenta faktiskās lietošanas laikā vibrāciju emisijas vērtība var būt atšķirīga.

8. PIEDERUMI

GARDENA apkopes eļļa	Paildzina asmeņa darbību.	preces nr. 2366
GARDENA savākšanas maiss Cut&Collect ComfortCut/PowerCut	Viegla un ērta nogrieztu zaru savākšana.	preces nr. 6002

9. SERVISS/GARANTIJA

Apkope:

Lūdzu, griezties pēc adreses, kas norādīta otrajā pusē.

Garantija:

Garantijas prasības gadījumā no jums netiks ieturēta maksa par sniegtajiem apkopes pakalpojumiem.

GARDENA Manufacturing GmbH šim izstrādājumam nodrošina divu gadu garantiju (kas stājas spēkā kopš izstrādājuma iegādes dienas). Šī garantija ietver visus svarīgos izstrādājuma defektus, ko var pierādīt kā materiāla vai ražošanas kļūmes. Garantijas noteikumi tiek izpildīti, piegādājot pilnībā darboties spējīgu rezerves izstrādājumu vai bez maksas saremontējot mums atsūtīto bojāto izstrādājumu; mēs paturam tiesības izvēlēties starp šīm iespējām. Uz šo pakalpojumu attiecas šādi noteikumi.


- Izstrādājums lietots paredzētajam nolūkam, saskaņā ar lietošanas norādījumos iekļautajiem ieteikumiem.
 - Ne lietotājs, nedz kāda trešā puse nav mēģinājusi izstrādājumu remontēt.
- Šī ražotāja garantija neietekmē tiesības vērst garantiju pret izplatītāju/mazumtirgotāju.

Ja, izmantojot šo izstrādājumu, rodas problēmas, lūdzu, sazinieties ar mūsu klientu apkalpošanas centru vai nosūtiet bojāto izstrādājumu kopā ar isu kļūmes aprakstu uz GARDENA Manufacturing GmbH, noteikti pievienojiet apmērā apmaksājot piegādes izmaksas un ievērojot sūtīšanas un iepakojšanas noteikumus. Garantijas prasībai jāpievieno iegādes apliecinājuma kopija.

Dilstošas detaļas:

Asmens un ekscentriskais pārvads ir patēriņa materiāli, uz kuriem garantija neattiecas.

DE EU-Konformitätserklärung Der Unterzeichner, Husqvarna AB, 561 82 Huskvarna, Schweden, bescheinigt hiermit, dass die nachstehend aufgeführten Geräte bei Verlassen des Werks die harmonisierten EU-Leitlinien, EU-Normen für Sicherheit und besondere Normen erfüllen. Dieses Zertifikat verliert seine Gültigkeit, wenn die Geräte ohne unsere Genehmigung verändert werden.	HU EK megfeleléségi nyilatkozat Alulírott Husqvarna AB, 561 82 Huskvarna, Svédország ezzel tanúsítja, hogy az alábbiakban leírt egységek a gyár elhagyásakor megfeleltek a harmonizált uniós előírásoknak és biztonsági és termékspecifikus szabványoknak. Ez a tanúsítvány érvényét veszti, ha az egységeket jóváhagyásunk nélkül átalakítják.
EN EC Declaration of Conformity The undersigned, Husqvarna AB, 561 82 Huskvarna, Sweden, hereby certifies that, when leaving our factory, the units indicated below are in accordance with the harmonised EU guidelines, EU standards of safety and product specific standards. This certificate becomes void if the units are modified without our approval.	CS Prohlášení o shodě ES Niže uvedená společnost Husqvarna AB, 561 82 Huskvarna, Švédsko, tímto potvrzuje, že při opuštění naší továrny jsou jednotky uvedené níže v souladu s harmonizovanými pokyny EU, standardy EU ohledně bezpečnosti a specifickými produktovými standardy. Tento certifikát ztrácí platnost, pokud dojde k úpravě jednotek bez našeho schválení.
FR Déclaration de conformité CE Le constructeur, soussigné : Husqvarna AB, 561 82 Huskvarna, Suède, déclare qu'à la sortie de ses usines le matériel neuf désigné ci-dessous était conforme aux prescriptions des directives européennes énoncées ciaprès et conforme aux règles de sécurité et autres règles qui lui sont applicables dans le cadre de l'Union européenne. Toute modification apportée à cet appareil sans notre accord annule la validité de ce certificat.	SK EÚ vyhlásenie o zhode Dolu podpísaná spoločnosť Husqvarna AB, 561 82 Huskvarna, Švédsko týmto osvedčuje, že nižšie uvedené jednotky boli v súlade s harmonizovanými smernicami EÚ, normami EÚ v oblasti bezpečnosti a špecifickými normami týkajúcimi sa produktu v čase opustenia výrobného závodu. Toto osvedčenie stráca platnosť, ak boli jednotky zmenené bez nášho súhlasu.
NL EG-conformiteitsverklaring De ondergetekende, Husqvarna AB, 561 82 Huskvarna, Zweden, verklaart hierbij dat de producten die hieronder staan vermeld, wanneer ze onze fabriek verlaten, in overeenstemming zijn met de geharmoniseerde Europese richtlijnen, EU-normen voor veiligheid en productspecifieke normen. Dit certificaat vervalt als de producten worden aangepast zonder onze toestemming.	EL Δήλωση Συμμόρφωσης EK Η υπογεγραμμένη εταιρεία, Husqvarna AB, 561 82 Huskvarna, Σουηδία, πιστοποιεί ότι, κατά την έξοδο από το εργοστάσιο, οι μονάδες που αναφέρονται κατωτέρω συμμορφώνονται με τις εναρμονισμένες οδηγίες ΕΕ, τα πρότυπα ασφαλείας της ΕΕ και τα συγκεκριμένα πρότυπα προϊόντος. Αυτό το πιστοποιητικό καθίσταται άκυρο εάν οι μονάδες έχουν τροποποιηθεί χωρίς την έγκρισή μας.
SV EG-försäkran om överensstämmelse Undertecknad firma Husqvarna AB, 561 82 Huskvarna, Sverige, intygar härmed att nedan nämnda produkter, när de lämnar vår fabrik, överensstämmer med EU:s riktlinjer, EU:s standarder och produktspecifika standarder. Detta intyg skall giltigförklaras om produkten ändras utan vårt godkännande.	SL Izjava ES o skladnosti Spodaj podpisana, Husqvarna AB, 561 82 Huskvarna, Švedska, s to izjavo potrjuje, da je bila spodaj navedena enota ob izhodu iz tovarne skladna z usklajenimi smernicami EU, standardi EU za varnost in standardi, specifičnimi za izdelek. Izjava postane neveljavna v primeru neodobrene spremembe enote.
DA EU-overensstemmelseserklæring Undertegnede, Husqvarna AB, 561 82 Huskvarna, Sverige erklærer hermed, at nedenfor anførte enheder er i overensstemmelse med de harmoniserede EU-retningslinjer, EU-standarder og produktspecifikke standarder, når de forlader fabrikken. Denne erklæring ugyldiggøres, hvis enhederne ændres uden vores godkendelse.	HR Izjava o usklađenosti EZ Niže potpisana Husqvarna AB, 561 82 Huskvarna, Švedska, ovime potvrđuje kako su u nastavku navedene jedinice prilikom napuštanja tvornice bile u skladu s usklađenim smjernicama EU, EU sigurnosnim standardima i standardima specifičnima za proizvod. Ova certifikacija poništava se ako se jedinice izmjenjuju bez odobrenja.
FI EY-vaatimustenmukaisuusvakuutus Husqvarna AB, 561 82 Huskvarna, Ruotsi, vakuuttaa täten, että alla mainitut laitteet ovat tehtaalta lähtiesään yhdenmukaisesti EU-säännösten, EU:n turva-standardien ja tuotekohtaisten standardien mukaisia. Tämä vakuutus mitätöityy, jos laitteita muutetaan ilman hyväksyntäämme.	RO Declarație de conformitate CE Subscrisa, Husqvarna AB, 561 82 Huskvarna, Suedia, certifică prin prezenta că, la momentul ieșirii din fabrica noastră, unitățile indicate mai jos sunt în conformitate cu directivele UE armonizate, cu standardele UE de siguranță și cu standardele specifice ale produsului. Prezentul certificat devine nul dacă unitățile sunt modificate fără aprobarea noastră.
IT Dichiarazione di conformità CE La sottoscritta Husqvarna AB, 561 82 Huskvarna, Svezia, certifica che il prodotto qui di seguito indicato, nei modelli da noi commercializzati, è conforme alle direttive armonizzate UE nonché agli standard di sicurezza UE e agli standard specifici di prodotto. Qualunque modifica apportata al prodotto senza nostra specifica autorizzazione invalida la presente dichiarazione.	BG Декларация за съответствие на ЕО С настоящото допълнително подписана, Husqvarna AB, 561 82 Huskvarna, Швеция, удостоверява, че при напускане на фабриката модулите, посочени по-долу, са в съответствие с хармонизираните директиви на ЕС, стандартите на ЕС за безопасност и специфичните за продукта стандарти. Този сертификат става невалиден, ако модулите са променени без наше одобрение.
ES Declaración de conformidad CE El abajo firmante, Husqvarna AB, 561 82 Huskvarna, Suecia, certifica por la presente que, cuando salen de la fábrica, las unidades indicadas a continuación cumplen las normas de armonización de la UE, las normas de la UE sobre seguridad y las normas específicas del producto. Este certificado quedará sin efecto si se modifican las unidades sin nuestra autorización.	ET EÜ vastavusdeklaratsioon Allakirjutatu Husqvarna AB, 561 82 Huskvarna, Rootsi, kinnitab käesolevaga, et tehased väljumisel vastavad alpool nimetatud seadmed harmoneeritud EL-i suunistele, EL-i ohutusstandarditele ja tootele eriomastele standarditele. See vastavuskiinitus kaotab kehtivuse, kui seadmed muudetakse ilma meie heakskiuduta.
PT Declaração de conformidade CE O abaixo-assinado, Husqvarna AB, 561 82 Huskvarna, Suécia, certifica por este meio que, ao sair da nossa fábrica, as unidades indicadas acima estão em conformidade com as diretivas uniformizadas da UE, os padrões de segurança da UE e os padrões específicos do produto. Este certificado deixa de ser válido se as unidades forem modificadas sem a nossa aprovação.	LT EB atitikties deklaracija Husqvarna AB, 561 82 Huskvarna, Sweden, garantuoja, kad iš gamyklos siunčiami toliau nurodyti įrenginiai atitinka suderintus EB reikalavimus, EB saugos ir konkrečius gaminių standartus. Paketus gaminį be mūsų patvirtinimo, nutraukiamas šio sertifikato galiojimas.
PL Deklaracja zgodności WE Nижє podpisany przedstawiciel firmy Husqvarna AB, 561 82 Huskvarna, Szwecja, niniejszym oświadczam, że podane poniżej wyroby opuszczonej fabrykę są zgodne ze zharmonizowanymi normami UE oraz z obowiązującymi w UE przepisami bezpieczeństwa i normami dotyczącymi danego produktu. Modyfikacja wyrobów bez naszej zgody powoduje unieważnienie niniejszego certyfikatu.	LV EK atbilstības deklarācija Uzņēmums Husqvarna AB, 561 82 Huskvarna, Zviedrija, ar parakstu apliecina, ka tālāk minētās vienības, pametot rūpniecību, atbilst saskatotajam ES vadlīnijām, ES drošības standartiem un izstrādājumam specifiskajiem standartiem. Šis sertifikāts tiek anulēts, ja šīs vienības tiek modificētas bez mūsu atpazīrinājuma.

Produktbezeichnung: Description of the product: Désignation du produit : Beschrijving van het product: Beskrivning av produkten: Beskrivelse af produktet: Tuotteen kuvaus: Descrizione del prodotto: Description del producto: Descrição do produto: Opis produktu: A termék leírása: Popis výrobku: Popis produktu: Περιγραφή του προϊόντος: Opis izdelka: Opis proizvoda: Descrierea produsului: Описание на продукта: Toote kirjeldus: Gaminio aprašas: Izstrādājuma apraksts:	Elektro-Heckenschere Electric Hedge Trimmer Taille-haies électrique Elektrische heggenschaar Elektrisk Häcksax Elektrisk hækkeklipper Sähkökäyttöinen aitaileikkuri Tagliasiepi elettrica Recortasetos eléctrico Tesoura eléctrica de sebes Elektryczne nożyce do żywopłotu Elektromos sövénynyíró Elektrické nůžky na živý plot Elektrické nožnice na živý plot Ηλεκτρικό μηχανοεργαλείο Električne škare za živo mejo Električne škare za živicu Trimmer-ul electric de tuns garduri vii Ελεκτρικες χραστερες za živ plet Elektrilised hekkikäädrid Elektrische gvatvorijū žirkļs Elektriskais dzīvzogu trimmeris	Harmonisierte EN-Normen / Harmonised EN: EN ISO 12100 EN 60745-1 EN 60745-2-15	Schall-Leistungspegel: Noise level: Niveau sonore : Geluiddniveau: Ljudnivå: Støjniveau: Ånitaso: Livello acustico: Nivel de ruido: Nível de ruído: Poziom hałas: Zajszint: Hladina hluku: Hladiny hluku:	gemessen / garantiert measured / guaranteed mesuré / garanti meteten / gegarandeerd uppmätt / garanterad mält / garanteret mitattu / taattu misurato / garantito medido / garantizado medido / garantido zmierzony / gwarantowany mért / garantált naměřená / zaručená namerané / zaručené	Επίπεδο θορύβου: Raven zvočne moči: Nazina buke: Nivel de zgomot: Ниво на шум: Műratase: Triukšmo lygis: Trokšņa līmenis :	μετρημένο / εγγυημένο izmerjena / zagotovljena mjerena / zajamčena māsurat / garant измерено / гарантирано mõõdetud / garanteeritud išmatuotas / garantuojamas mērītais / garantējais	Art. 9833 Art. 9834 Art. 9835	95 dB(A) / 96 dB(A) 96 dB(A) / 97 dB(A) 97 dB(A) / 99 dB(A)
Produkttyp: Product type: Type de produit: Producttype: Producttyp: Producttype: Tuotetyypit: Tyyppi adii prodottu: Tipo de producto: Tipo de produto: Typ produktu:	Terméktípus: Druh výrobku: Typ produktu: Τύπος προϊόντος: Vrsta izdelka: Vrsta proizvoda: Tip produs: Тип продукт: Tootetüüp: Gaminio tipas: Produkta veids:	Artikelnummer: Article number: Référéncie : Artikelnummer: Artikelnummer: Artikelnummer: Tuotenumero: Codice articolo: Referencia: Número de referència: Numer katalogowy:	Cikkszámok: Objednací číslo: Objednávacie číslo: Κωδικός είδους: Številka izdelka: Kataloški broj: Cod articol: Артикул номер: Artiklinummer: Dalies numeris: Artikula numurs:	Anbringningsjahr der CE-Kennzeichnung: Year of CE marking: Année d'apposition du marquage CE : Installatiejaar van de CE-aanduiding: Märkningsår: CE-Märkningsår: CE-merkin kiinnitysvoosi: Anno di applicazione della certificazione CE: Colocacion del distintivo CE: Ano de marcação pela CE: Rok nadania oznakowania CE: CE-jelzés elhelyezésének éve:	Rok umístění značky CE: Rok udelenia značky CE: Ετος οημτοος CE: Leto namestitve CE-oznake: Godina dobitvanja CE oznake: Anul de marcare CE: Година на поставяние на CE-маркировка: CE-mārgistuse raigaldamise aasta: Metai, kada pažymėta CE-ženku: CE-marķējuma uzlikšanas gads:	2016		
ComfortCut 550/50 ComfortCut 600/55 PowerCut 700/65	9833 9834 9835	9833 9834 9835	Ulm, den 12.09.2016 Ulm, 12.09.2016 Fait à Ulm, le 12.09.2016 Ulm, 12-09-2016 Ulm, 2016.09.12. Ulm, 12.09.2016 Ulm, 12.09.2016 Ulm, 12.09.2016 Ulm, 12.09.2016 Ulm, 12.09.2016 Ulm, 12.09.2016 Ulm, 12.09.2016 Ulm, 12.09.2016 Ulm, 12.09.2016 Ulm, 12.09.2016 Ulm, 12.09.2016 Ulm, 12.09.2016 Ulm, 12.09.2016 Ulm, 12.09.2016 Ulm, 12.09.2016 Ulm, 12.09.2016 Ulm, 12.09.2016 Ulm, 12.09.2016	Der Bevollmächtigte Authorised representative Le mandataire De gevolmachtigde Auktoriserad representant Autoriseret repræsntant Valtuutettu edustaja Persona delegata La persona autorizada O reprezentante Pielomocnik Meghatalmazott Valtuoacñenes Sīpnomocneny O εσμοιοδοτημένος Problašcñenes Ovlaštena osoba Conducerea tehnică Упълномощен Volitatud esindaja Igalotasis atstovas Pīnvarotā persona	 Reinhard Pompe Vice President			

