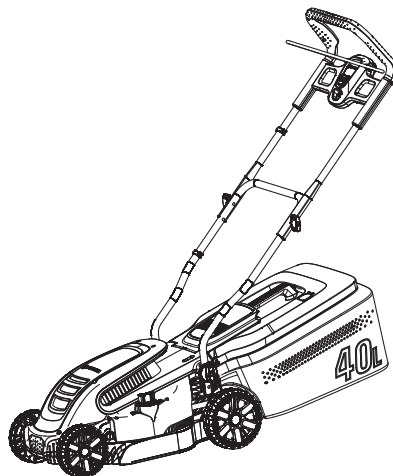


PowerMax 1200/32 Art. 5032



PowerMax 1400/34 Art. 5034

D Betriebsanleitung
Elektro-Rasenmäher

GB Operator's manual
Electric Lawnmower

F Mode d'emploi
Tondeuse électrique

NL Gebruiksaanwijzing
Elektrische grasmaaier

S Bruksanvisning
Elektrisk Gräsklippare

DK Brugsanvisning
Elektrisk Plæneklipper

FI Käyttöohje
Sähkökäyttöinen ruohonleikkuri

N Bruksanvisning
Elektrisk Gressklipper

I Istruzioni per l'uso
Rasaerba elettrico

E Instrucciones de empleo
Contactésped eléctrico

P Manual de instruções
Corta-relva elétrico

PL Instrukcja obsługi
Elektryczna kosiarka

H Használati utasítás
Elektromos fűnyíró

CZ Návod k obsluze
Elektrická sekačka

SK Návod na obsluhu
Elektrická kosačka

GR Οδηγίες χρήσης
Ηλεκτρικό χλοοκοπτικό

RUS Инструкция по эксплуатации
Электрические газонокосилки

SLO Navodilo za uporabo
Električna kosilnica

HR Upute za uporabu
Električna kosilica

SRB Uputstvo za rad
Električna kosilica

UA Інструкція з експлуатації
Електрична газонокосарка

RO Instrucțiuni de utilizare
Mașină electrică de tuns gazonul

TR Kullanma Kılavuzu
Elektrikli Çim Biçme Makinesi

BG Инструкция за експлоатация
Електрокосачка

AL Manual përdorimi
Prerëse bari elektrike

EST Kasutusjuhend
Elektriline muruniiduk

LT Eksploatavimo instrukcija
Elektrinė vejapjovė

LV Lietošanas instrukcija
Elektriskā zāles pļaujmašīna

Elektrická kosačka GARDENA

PowerMax 1200/32 / PowerMax 1400/34

Obsah:

1. BEZPEČNOSŤ	137
2. MONTÁŽ	139
3. PREVÁDZKA	141
4. ÚDRŽBA	142
5. SKLADOVANIE	143
6. RIEŠENIE PROBLÉMOV	143
7. TECHNICKÉ ÚDAJE	145
8. PRÍSLUŠENSTVO	145
9. SERVIS/ZÁRUKA	146

Tieto pokyny sa pôvodne uvádzajú v angličtine. Ostatné jazykové verzie sú prekladom pôvodných pokynov.



Tento produkt môžu pod dozorom, alebo pokiaľ majú k dispozícii pokyny na bezpečné používanie produktu a rozumejú možným rizikám, používať deti staršie než 8 rokov, ako aj osoby s fyzickým, zmyslovým alebo mentálnym postihnutím či s nedostatočnými

skúsenosťami a znalosťami. Deti sa s produktom nesmú hrať. Deti nesmú bez dozoru vykonávať jeho čistenie ani používateľskú údržbu. Používanie produktu osobami mladšími než 16 rokov sa neodporúča.

Plánované použitie:

Elektrická kosačka GARDENA sa používa na kosenie trávnikov v súkromných domácich záhradách a na pozemkoch.

Tento výrobok nie je určený na dlhodobé používanie.

VAROVANIE! Nebezpečenstvo poranenia!
Tento výrobok nepoužívajte na kosenie/rezanie krovin, živých plotov, kríkov, popínavých rastlín ani trávy na strechách alebo balkónoch, na zberanie konárov, vetvičiek ani na zarovnávanie nepravidelností v pôde. Tento výrobok nepoužívajte na svahoch so strmostou vyššou než 20°.

1. BEZPEČNOSŤ

Symbols na výrobku



UPOZORNENIE!

Tento výrobok môže byť pri nesprávnom používaní nebezpečný. Pri používaní tohto výrobku musíte dodržiavať upozornenia a pokyny, aby bola zaručená dostatočná bezpečnosť a účinnosť výrobku. Za dodržiavanie upozornení a pokynov uvedených v tomto návode a na výrobku zodpovedá obsluhujúci pracovník. Tento produkt nikdy nepoužívajte, ak chrániče dodávané výrobcom nie sú nainštalované v správnej polohe. Nedbalé alebo nesprávne používanie tohto výrobku môže spôsobiť zranenie používateľa alebo iných osôb. Prečítajte si obsah návodu na obsluhu a dôkladne sa s ním oboznámte. Návod uschovajte na budúce použitie.



Prečítajte si pokyny.



Dbajte na to, aby sa v blízkosti miesta výkonu práce nenachádzali ďalšie osoby.



Nože kosačky sú ostré. Nože sa budú otáčať aj po vypnutí motora.

Napájací kábel odpojte pred začatím údržby alebo ak sa napájací kábel poškodí/ preseknete ho.



Toto upozornenie neplatí pre elektrickú kosačku.



Napájací kábel uchovávajte mimo priestoru rezných nožov.

Všeobecné bezpečnostné upozornenia

Elektrická bezpečnosť



VAROVANIE!

Nebezpečenstvo úrazu elektrickým prúdom!

Nebezpečenstvo poranenia v dôsledku úrazu elektrickým prúdom.

→ Produkt sa musí napájať cez prúdový chránič s menovitou hodnotou zvyškového prevádzkového prúdu, ktorá neprekračuje 30 mA.



VAROVANIE!

Nebezpečenstvo úrazu elektrickým prúdom!

Nebezpečenstvo poranenia v dôsledku úrazu elektrickým prúdom.

→ **Pred vykonaním údržby alebo výmeny dielov odpojte produkt od siete. V tejto situácii musíte mať odpojenú zásuvku v zornom poli.**

Káble

Ak používate predlžovacie káble, ich charakteristiky musia spĺňať minimálne úrovne prierezu uvedené v nasledujúcej tabuľke:

Napätie	Dĺžka kábla	Prierez
220 – 240 V/50 Hz	Až do 20 m	1,5 mm ²
220 – 240 V/50 Hz	20 – 50 m	2,5 mm ²

1. Napájacie a predlžovacie káble sú k dispozícii miestnych autorizovaných servisných strediskách.
2. Používajte výlučne tie predlžovacie káble, ktoré sú určené na vonkajšie použitie a ktoré spĺňajú niektorú z nasledujúcich špecifikácií: Obyčajná guma (60245 IEC 53), obyčajné PVC (60227 IEC 53) alebo obyčajné PCP (60245 IEC 57)
3. V prípade poškodenia krátkej napájacej šnúry sa vodič musí vymeniť u výrobcu, jeho servisného zástupcu alebo podobne kvalifikovaných osôb, aby ste sa nevystavovali nebezpečenstvu.

Školenie

1. Starostlivo si prečítajte príslušné pokyny. Oboznámte sa s ovládačmi a správnym používaním zariadenia.
2. Nikdy nedovoľte používať zariadenie deťom ani osobám, ktoré sa neoboznámili s návodom na používanie. Miestne predpisy môžu obmedzovať vek používateľa.
3. Toto zariadenie nikdy nepoužívajte v prípade, ak sa v jeho blízkosti nachádzajú iné osoby (najmä deti a domáce zvieratá).
4. Pamätajte na to, že operátor/používateľ je zodpovedný za nehody alebo nebezpečenstvo hroziace iným osobám alebo ich majetku.

Príprava

1. Počas používania tohto zariadenia vždy používajte vhodnú obuv a dlhé nohavice. Ak ste bosí alebo máte obuté otvorené sandále, toto zariadenie nepoužívajte. Nenoste voľné oblečenie ani iné voľné doplnky odevu.
2. Dôkladne preskúmajte miesto výkonu práce a odstráňte z neho všetky predmety, ktoré by mohli zariadenie odhoditiť.
3. Pred začatím používania overte, či nie je opotrebovaný/ poškodený nôž, skrutka noža a celá zostava noža. Opatrebované alebo poškodené súčasti vymieňajte ako celok, aby sa zachovalo vyváženie zariadenia. Poškodené alebo nečitateľné štítky vymeňte.
4. Pred začatím používania skontrolujte, či napájací kábel a predlžovací kábel nie sú poškodené alebo opotrebované. Ak sa kábel počas používania poškodí, okamžite ho odpojte od zdroja napájania. **NEDOTÝKAJTE SA KÁBLA PRED TÝM, NEŽ HO ODPOJÍTE OD ZDROJA NAPÁJANIA.** Ak je kábel poškodený alebo opotrebovaný, zariadenie nepoužívajte.

Prevádzka

1. Zariadenie používajte iba za denného svetla alebo pri dobrom umelom osvetlení.
 2. Zariadenie nepoužívajte v mokrej tráve.
 3. Počas práce vo svahoch vždy majte prehľad o tom, kam stúpate.
 4. Pri práci so strojom kráčajte, nebežte.
 5. Pri kosení sa pohybujte po vrstevnici – nikdy nie smerom do svahu a zo svahu.
 6. Pri zmene smeru jazdy na svahoch dávajte mimoriadny pozor.
 7. Nesnažte sa kosiť mimoriadne strmé svahy.
 8. Ak cúvate alebo faháte zariadenie smerom k vám, aplikujte mimoriadne opatrenia.
 9. Vypnite nože, ak je potrebné nakloniť zariadenie na účely prepravy, keď prechádzate inými než trávnatými povrchmi a keď premiestňujete zariadenie na miesto (a z miesta) výkonu práce.
 10. Nikdy nepoužívajte toto zariadenie s poškodenými chráničmi alebo krytmi, alebo bez nainštalovaných bezpečnostných zariadení (napríklad deflektorov alebo zberačov (košov) na trávu).
 11. Opatrne zapnite motor v súlade s pokynmi a dbajte na to, aby ste mali nohy mimo dosahu nožov.
 12. Pri spúšťaní motora nenakláňajte zariadenie – to neplatí vtedy, ak sa naklonenie vyžaduje na spustenie zariadenia. V takomto prípade nenakláňajte zariadenie viac ako je nevyhnutné a dvíhajte len tú časť, ktorá je vzdialená od používateľa.
 13. Nespúšťajte zariadenie, ak stojíte pred výsypným otvorom.
 14. V blízkosti paliva alebo jednotky nefajčite a nedovoľte fajčiť ani iným osobám. Nikdy sa nepribližujte k výsypnému otvoru.
 15. Zariadenie so zapnutým zdrojom napájania neprepravujte.
 16. Vypnite zariadenie a odpojte zástrčku zo zásuvky. Overte, či sa všetky pohyblivé časti zariadenia zastavili:
 - Vždy, keď sa od zariadenia vzdialíte.
 - Pred začatím odstraňovania zablokovania alebo čistenia žľabu.
 - Pred začatím kontroly, čistenia alebo výkonu práce na zariadení.
 - Po náraze zariadenia na cudzí predmet. Pred opätovným zapnutím a používaním zariadenia vykonajte kontrolu poškodenia zariadenia a prípadné opravy.
- Ak zariadenie začne abnormálne vibrovať (ihneď ho skontrolujte):
- Vykonajte kontrolu poškodenia.
 - Vymeňte alebo opravte poškodené súčasti.
 - Skontrolujte prípadne uvoľnené súčasti a utiahnite ich.

Údržba a uskladnenie

1. Dávajte pozor, aby boli všetky matice, kolíky a skrutky utiahnuté, aby ste sa uistili, že zariadenie je bezpečnom prevádzkovom stave.

2. Pravidelne kontrolujte prípadné opotrebovanie alebo poškodenie zberača na trávu.
3. V prípade zariadení s viacerými nožmi postupujte opatrne – otáčanie jedného noža môže spôsobiť otáčanie ďalších nožov.
4. Počas úprav nastavenia zariadenia postupujte opatrne, aby nedošlo k zachyteniu prstov medzi pohybujúcimi sa časťami zariadenia a pevnými časťami zariadenia.
5. Zariadenie nechajte pred uskladnením vždy vychladnúť.
6. Keď vykonávate servis nožov, pamätajte na to, že sa nože môžu pohybovať aj po vypnutí zdroja napájania.
7. Z bezpečnostných dôvodov vymeňte opotrebované alebo poškodené dielce. Používajte iba originálne náhradné dielce a príslušenstvo.

Ďalšie bezpečnostné upozornenia

Elektrická bezpečnosť



VAROVANIE!

Riziko zástavy srdcovej činnosti!

Tento produkt vytvára počas prevádzky elektromagnetické pole. Toto pole môže za určitých okolností spôsobovať rušenie aktívnych alebo pasívnych implantovaných lekárskeho prístrojov. Zníženie rizika podmienok, ktoré môžu viesť k vážnemu alebo aj smrteľnému poraneniu, si vyžaduje, aby sa osoby s implantovanými pomôckami poradili so svojim lekárom a výrobcom pomôcky ešte pred použitím tohto produktu.

Pred začatím používania overte, či kábel nie sú poškodené ani opotrebované. Ak zistíte, že kábel je poškodený, prepravte výrobok do autorizovaného servisného strediska a požiadajte o výmenu kábla.

Tento výrobok nepoužívajte, ak sú poškodené alebo opotrebované elektrické káble.

Okamžite odpojte napájanie zariadenia v prípade, ak je kábel prerezaný alebo ak je poškodená jeho izolácia. Nedotýkajte sa elektrického kábla, kým ho neodpojíte. Prerezaný alebo poškodený kábel neopravujte. Vymeňte ho za nový kábel.

Predlžovací kábel musí byť rozvinutý. Zvinuté káble sa môžu prehriať a znížiť účinnosť kosačky.

Predlžovací kábel uchovávajte mimo výrobku. Prácu vždy vykonávajte od zásuvky smerom nahor a nadol – nikdy nie v kruhoch.

Kábel nefahajte okolo ostrých predmetov.

Zariadenie odpojte od elektrickej siete pred odpojením ktorejkoľvek zástrčky, káblového konektora alebo predlžovacieho kábla.

Pred navinutím kábla a jeho uložením vypnite motor, odpojte elektrické napájanie a skontrolujte, či kábel nie je poškodený ani opotrebovaný. Poškodený kábel neopravujte, vymeňte ho za nový. Používajte výhradne originálny náhradný kábel.

Kábel vždy navíjajte opatrne a dbajte na to, aby sa nezaťahal.

Výrobok neprenášajte za kábel.

Pri vyťahovaní zástrčky nefahajte za kábel.

Zariadenie zapojte iba do elektrickej siete so striedavým prúdom a napätím, ktoré zodpovedá údajom na výrobnom štítku zariadenia.

Naše výrobky majú dvojitú izoláciu v súlade s normou EN 60335. K žiadnej súčasti výrobku nepripájajte uzemnenie.

Skontrolujte pracovnú oblasť, či sa na nej nenachádzajú skryté káble.

Zariadenie nepoužívajte pri údržbe jazierok ani v blízkosti vody.

Osobná bezpečnosť



VAROVANIE! Riziko udusení!

Malé časti sa dajú ľahko prehltnúť a tiež existuje riziko udusení batoliat plastovým vreckom. Počas montáže produkty chráňte pred batoliatami.

Zariadenie nepoužívajte vo výbušných prostrediach.

Nikdy nepoužívajte produkt, ak ste unavení, chorí alebo ste pod vplyvom alkoholu, drog alebo liekov.

Kosačku nepreťažujte.

Používajte rukavice, protišmykovú obuv a chrániče očí.

Zariadenie nepoužívajte v mokrom prostredí.

Výrobok nerozoberajte viac než do stavu, v akom ste ho dostali.

Kosačku zapínajte výlučne pomocou vzpriamenej rukoväti.

Nepoužívajte štartovacie páky striedavým spôsobom.

Rukoväti používajte opatrne.

Bezpečnostné vypnutie

Motor je vybavený funkciou bezpečnostného vypnutia, ktorá sa aktivuje po tom, keď sa nôž zasekne alebo ak dochádza k preťaženiu motora. Ak dôjde k takejto situácii, zastavte a odpojte produkt z elektrickej zásuvky. Funkcia bezpečnostného vypnutia sa vynuluje až po tom, keď uvoľníte štartovaciu/vypínačnú páku. Odstráňte všetky prekážky a pred opätovným začatím používania výrobku počkajte niekoľko minút na vynulovanie funkcie bezpečnostného vypnutia.

2. MONTÁŽ

Pred začatím montáže:

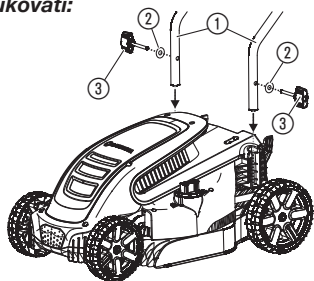


VAROVANIE! Nebezpečenstvo fyzického poranenia!

Otáčanie noža alebo náhodné zapnutie výrobku môže spôsobiť rezné poranenie.

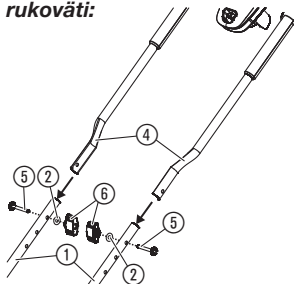
→ **Pred začatím montáže počkajte na zastavenie noža, odpojte výrobok zo zásuvky a nasadte si rukavice.**

Pripojenie dolnej rukoväti:



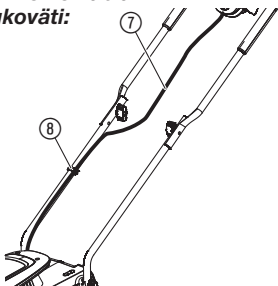
1. Nasadte obidve dolné rukoväti ① do výrobku.
Overte, či sú rukoväti riadne zasunuté a či je otvor v rukoväti zarovnaný so závitovým otvorom.
2. Nasadte obidve podložky ② na krídlové skrutky ③.
3. Nainštalujte obidve krídlové skrutky ③ do závitových otvorov výrobku.
4. Dotiahnite krídlové skrutky ③.

Pripojenie hornej rukoväti:



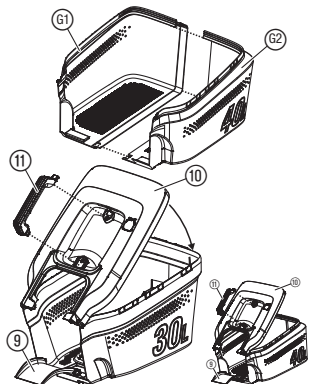
1. Priložte hornú rukoväť ④ na dolnú rukoväť ①.
Overte, či sú rukoväti riadne umiestnené a či sú otvory v rukovätiach zarovnané.
2. Do otvorov zatlačte skrutky ⑤.
3. Umiestnite podložky ② a krídlové matice ⑥ na skrutky ⑤.
4. Dotiahnite krídlové matice ⑥.

Upevnenie kábla k rukoväti:

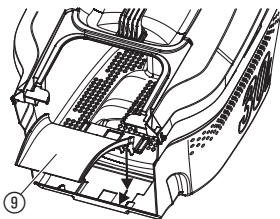


1. Kábel ⑦ upevnite k rukoväti pomocou svorky ⑧.
2. Dbajte na to, aby sa kábel ⑦ nezachytil medzi dolnou a hornou rukoväťou.

Zostavenie zberného koša na trávu:



1. **Platí iba pre zariadenie PowerMax 1400/34:** Spojte obidve časti ⑥1/⑥2 zberného koša na trávu – prípojky musia zacvaknúť.
Overte, či sú všetky prípojky spojené.
2. Otočte kryt ⑩ na zbernom koši na trávu.
Overte, či sa kryt ⑩ priklopí na zberný kôš na trávu.
3. Zasúvajte kryt ⑩ na zberný kôš dovtedy, kým pripojenia nezacvaknú.
Overte, či sú všetky prípojky spojené.
4. Zasúvajte rukoväť ⑪ do krytu ⑩ dovtedy, kým nezacvakne.



5. Zatlačte žľab (9) do zberného koša a žľab (9) ťahajte smerom dopredu, až kým nezacvakne na miesto.

3. PREVÁDZKA

Pred prevádzkou:

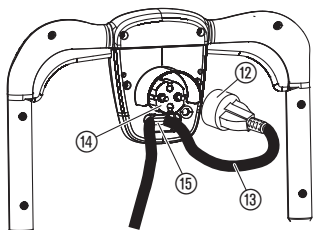


VAROVANIE! Nebezpečenstvo fyzického poranenia!

Otáčanie noža alebo náhodné zapnutie výrobku môže spôsobiť rezné poranenie.

- Pred pripojením alebo prepravou výrobku počkajte na zastavenie noža, odpojte výrobok zo zásuvky a nasadzte si rukavice.

Pripojenie kosačky:



VAROVANIE!

Nebezpečenstvo úrazu elektrickým prúdom!

Predĺžovací kábel (13) musí byť vložený v káblovom zámku (15), aby sa predišlo poškodeniu zástrčky (14).

- Pred začatím používania zasuňte predĺžovací kábel (13) do káblového zámku (15).

1. Pripojte zásuvku (12) predĺžovacieho kábla (13) k zástrčke (14).
2. Naviňte predĺžovací kábel (13), zasuňte slučku do káblového zámku (15) a utiahnite.
3. Pripojte predĺžovací kábel (13) do elektrickej zásuvky s napätím 230 V.

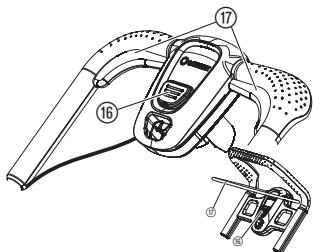
Spustenie kosačky:



VAROVANIE! Nebezpečenstvo fyzického poranenia!

Ak sa výrobok po uvoľnení štartovacej páky nezastaví, hrozí nebezpečenstvo poranenia.

- Bezpečnostné zariadenia ani spínače nevyradujte z prevádzky. Napríklad: neupevňujte štartovaciu páku (17) k rukoväti.



Zapnutie:

Výrobok disponuje obojručným bezpečnostným zariadením (štartovacia páka (17) s bezpečnostným blokováním (16)) na zabránenie náhodnému zapnutiu výrobku. Ak tento režim nefunguje, obráťte sa na servis GARDENA.

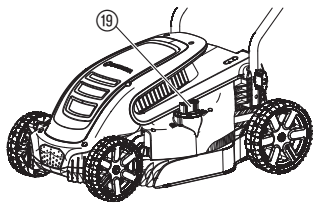
Zariadenie disponuje dvoma štartovacími pákami (17). Na spustenie zariadenia je možné použiť ľubovoľnú z nich.

1. Jednou rukou stlačte bezpečnostné blokovanie (16) a druhou rukou potiahnite štartovaciu páku (17).
2. Uvoľnite bezpečnostné blokovanie (16).
Výrobok sa zapne.

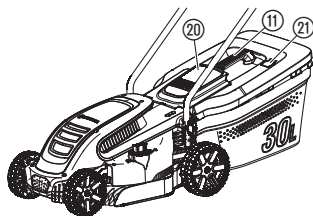
Vypnutie:

1. Uvoľnite štartovaciu páku (17).

Nastavenie výšky kosenia:



Používanie kosačky so zberným košom na trávu:



Tipy na používanie kosačky:

Výšku kosenia je možné nastaviť v rozsahu od 2 do 6 cm v 12 polohách.

1. Stlačením a otočením nastavovacieho kolieska ⑱ v smere pohybu hodinových ručičiek zmenšíte výšku kosenia.
2. Stlačením a otočením nastavovacieho kolieska ⑱ proti smeru pohybu hodinových ručičiek zväčšíte výšku kosenia.



VAROVANIE! Nebezpečenstvo fyzického poranenia!

Otáčanie noža alebo náhodné zapnutie výrobku môže spôsobiť rezné poranenie.

- Pred otvorením ochrannej klapky ⑳ počkajte na zastavenie noža, odpojte výrobok zo zásuvky a nasadte si rukavice.
- Nevkladajte ruky do výsypného otvoru.

1. Nadvihnite ochrannú klapku ⑳.
2. Použitím rukoväti ⑪ zasunite zberný koš na trávu do výrobku.
3. Overte, či je zberný koš na trávu riadne pripojený.
4. Zapnite výrobok.
Na indikátore úrovne ㉑ sa počas kosenia otvorí viečko. Keď sa viečko na indikátore úrovne ㉑ zavrie, zberný koš na trávu je plný.
5. Vypnite výrobok.
6. Nadvihnite ochrannú klapku ⑳.
7. Použitím rukoväti ⑪ odpojte zberný koš na trávu.
8. Vysypte zberný koš na trávu.

Ak vo výsypnom otvore ostanú zvyšky trávy, posuňte kosačku približne 1 meter dozadu, aby zvyšky trávy mohli vypadnúť.

Na získanie dobre udržiavaného trávniku odporúčame kosiť trávu pravidelne raz týždenne (ak je to možné). Steblá trávy v prípade častejšieho kosenia zosilnejú.

V prípade relatívne dlhých intervalov kosenia (dovolenkový trávnik) začnite kosiť najprv v jednom smere s najväčšou výškou kosenia a potom koste priečnym smerom s požadovanou výškou kosenia.

Ak je to možné, trávu koste, iba ak je suchá – ak je tráva mokrá, vzor kosenia bude nerovnomerný.

4. ÚDRŽBA

Pred vykonávaním údržby:



VAROVANIE! Nebezpečenstvo fyzického poranenia!

Otáčanie noža alebo náhodné zapnutie výrobku môže spôsobiť rezné poranenie.

- Pred začatím údržby počkajte na zastavenie noža, odpojte výrobok zo zásuvky a nasadte si rukavice.

Čistenie výrobku:

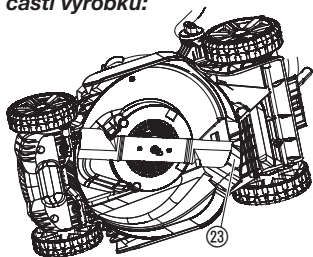


VAROVANIE!

Nebezpečenstvo úrazu elektrickým prúdom!

- Nebezpečenstvo poranenia a riziko poškodenia výrobku.**
- Výrobok nečistite vodou ani použitím vodnej dýzy (ide najmä o vysokotlakové vodné dýzy).

Čistenie spodnej časti výrobku:



Čistenie vrchnej časti výrobku a zberného koša na trávu:

Najjednoduchšie čistenie spodnej časti je po dokončení kosenia.

Nasad'te si rukavice.

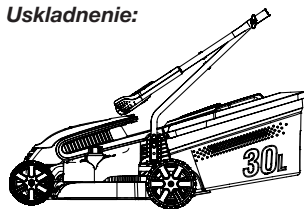
1. Opatrne položte výrobok na bok.
2. Keľou (nepoužívajte ostré predmety) vyčistite spodnú časť, nôž a otvory prúdenia vzduchu 23.

Na čistenie nepoužívajte žiadne chemikálie (ani benzín či rozpúšťadlá).

1. Vrchnú časť výrobku vyčistite navlhčenou handričkou.
2. Mäkkou keľkou (nepoužívajte ostré predmety) vyčistite otvory prúdenia vzduchu a zberný kôš na trávu.

5. SKLADOVANIE

Uskladnenie:



Likvidácia:

(v súlade so smernicou o odpade z elektrických a elektronických zariadení (OEEZ) 2012/19/EÚ)



Produkt sa musí skladovať mimo dosahu detí.

1. Produkt odpojte od siete.
2. Vyčistite výrobok (prečítajte si časť 4. ÚDRŽBA).
3. Na ušetrenie priestoru uvoľňujte krídlové matice rukovätí dovtedy, kým spoje nebude možné jednoducho sklopiť.
Overte, či je kábel správne uložený, aby ste zabránili jeho poškodeniu.
4. Výrobok uchovávajte na suchom, krytom a bezpečnom mieste.

Produkt sa nesmie vyhadzovať do bežného domového odpadu. Produkt sa musí zlikvidovať v súlade s platnými predpismi na ochranu životného prostredia.

DÔLEŽITÉ!

Produkt zlikvidujte v miestnom stredisku zberu a recyklácie odpadu alebo jeho prostredníctvom.

6. RIEŠENIE PROBLÉMOV

Pred odstraňovaním problémov:



VAROVANIE! Nebezpečenstvo fyzického poranenia!

Otáčanie noža alebo náhodné zapnutie výrobku môže spôsobiť rezné poranenie.

→ Pred začatím odstraňovania problémov počkajte na zastavenie noža, odpojte výrobok zo zásuvky a nasad'te si rukavice.

Výmena noža:



VAROVANIE! Nebezpečenstvo fyzického poranenia!

Keď sa nôž otáča a je poškodený, ohnutý, nevyvážený alebo má poškodené okraje, hrozí riziko rezného poranenia.

- **Keď je nôž poškodený, ohnutý, nevyvážený alebo má poškodené okraje, výrobok nepoužívajte.**
- **Nôž nebrúste.**

Náhradné diely GARDENA sú k dispozícii od predajcu GARDENA alebo v servise GARDENA.

Používajte výlučne originálne nože GARDENA :

- **Náhradný nôž GARDENA pre zariadenie PowerMax 1200/32**
Objednávacie číslo 4080 [5822340-01].
- **Náhradný nôž GARDENA pre zariadenie PowerMax 1400/34**
Objednávacie číslo 4101 [5822654-01].

1. O výmenu noža požiadajte servis GARDENA alebo špecializovaného predajcu s oprávnením od spoločnosti GARDENA .

Tabuľka na odstraňovanie problémov:

Problém	Možná príčina	Náprava
Motor sa nespustí	Odpojený alebo poškodený predlžovací kábel.	→ Pripojte predlžovací kábel alebo (ak sa to vyžaduje) ho vymeňte.
	Čepeľ je zablokovaná.	→ Odstráňte prekážku.
Motor je zaseknutý a vydáva hluk	Čepeľ je zablokovaná.	→ Odstráňte prekážku.
	Výška kosenia je príliš nízka.	→ Zväčšte výšku kosenia.
Hlasný hluk – kosačka vydáva neprirodený zvuk	Uvoľnené skrutky motora, upevnenia motora alebo skrine kosačky.	→ O utiahnutie skrutiek požiadajte autorizovaného špecializovaného predajcu alebo servis GARDENA.
Kosačka funguje nerovnomerne alebo výrazne vibruje	Nôž je poškodený alebo je uvoľnené upevnenie noža.	→ O dotiahnutie noža alebo jeho výmenu požiadajte autorizovaného špecializovaného predajcu alebo servis GARDENA.
	Nôž je veľmi znečistený.	→ Vyčistite kosačku (prečítajte si časť 4. ÚDRŽBA). Ak tento krok nepomôže odstrániť problém, obráťte sa na servis GARDENA.
Trávnik nie je rovnomerne pokosený	Čepeľ je tupá alebo poškodená.	→ Požiadajte servis GARDENA o výmenu noža.
	Výška kosenia je príliš nízka.	→ Zväčšte výšku kosenia.



POZNÁMKA: V prípade iných porúch sa obráťte na servisné oddelenie značky GARDENA. Opravy môžu vykonávať len servisné oddelenia značky GARDENA alebo špecializovaní servisní technici s certifikáciou značky GARDENA.

7. TECHNICKÉ ÚDAJE

<i>Elektrická kosačka</i>	Jednotka	Hodnota (objednávacie číslo: 5032)	Hodnota (objednávacie číslo: 5034)
Menovitý príkon	W	1200	1400
Sieťové napätie	V	230	230
Sieťová frekvencia	Hz	50	50
Otáčky rezného noža	ot./min.	3600	3600
Šírka kosenia	cm	32	34
Úprava nastavenia výšky kosenia (12 polôh)	cm	2 až 6	2 až 6
Objem zberného koša na trávu	l	30	40
Hmotnosť	kg	8,3	9,7
Úroveň akustického tlaku L_{PA} ¹⁾	dB (A)	77	81
Odchýlka k_{PA}		3	3
Úroveň hlučnosti L_{WA} ²⁾ : nameraná/zaručená	dB (A)	91 / 92	91 / 93
Odchýlka k_{WA}		0,86	1,79
Vibrácie rúk/horných končatín a_{vhw} ¹⁾	m/s ²	2,51	1,89
Odchýlka k_a		1,5	1,5

Proces merania v súlade s: ¹⁾ EN 60335-2-77; ²⁾ RL 2000/14/EC



POZNÁMKA: Uvádzaná vibračná emisná hodnota bola odmeraná podľa štandardizovaného testovacieho postupu a je možné ju použiť na vzájomné porovnanie elektrických nástrojov. Rovnako ju možno použiť na predbežné hodnotenie úrovne vystavenia. Vibračná emisná hodnota sa počas používania elektrického nástroja môže meniť.

SK

8. PRÍSLUŠENSTVO

Náhradný nôž GARDENA pre zariadenie PowerMax 1200/32	Náhrada tupého noža.	Objednávacie číslo: 4080 [5822340-01]
Náhradný nôž GARDENA pre zariadenie PowerMax 1400/34	Náhrada tupého noža.	Objednávacie číslo: 4101 [5822654-01]

9. SERVIS/ZÁRUKA

Service:

Kontaktujte, prosím, adresu na zadnej strane.

Záruka:

V prípade reklamácie vyplývajúcej zo záruky vám nebudú sa poskytnuté služby účtované žiadne poplatky.

Spoločnosť GARDENA Manufacturing GmbH poskytuje na tento výrobok 2-ročnú záruku (záruka nadobúda platnosť v deň zakúpenia výrobku). Táto záruka sa vzťahuje na všetky závažné chyby zariadenia preukázateľne spôsobené chybami materiálu alebo výrobnými chybami. Plnenie tejto záruky sa vykoná výmenou za plne funkčný výrobok alebo opravou chybného výrobku, ktorý nám bezplatne odošlete, pričom si vyhradzuje právo na výber medzi týmito možnosťami. Servis podlieha nasledujúcim podmienkam:

- Výrobok sa používal na konkrétny účel podľa odporúčaní uvedených v prevádzkových pokynoch.

- Kupujúci ani tretia strana sa nepokúšali produkt opravovať.

Táto záruka výrobcu nemá nijaký vplyv na nároky voči predajcovi/dodávateľovi.

V prípade akýchkoľvek problémov s týmto výrobkom kontaktujte naše servisné oddelenie alebo odošlite chybný výrobok spolu s krátkym popisom problému spoločnosti GARDENA Manufacturing GmbH, pričom nezabudnite uhradiť všetky potrebné náklady spojené s prepravou a postupujte podľa príslušných poštovních a balných pokynov. K záručnej reklamácií musí byť priložená kópia dokladu o nákupe.

Spotrebný materiál:

Nôž je spotrebný materiál a záruka sa naň nevzťahuje.

Zmluvné servisné strediská SK:

T – L s.r.o.
Fedinová 6-8
851 01 Bratislava
tel.: 02/63838971
fax.: 02/63533312
email.: info@tlba.sk
www.tlba.sk

Bohumil Herel – KOVO HEREL
Pod Salašom 217
958 01 Partizánske
tel.: 387 492 327
fax: 387 494 718
email.: kovoherel@gmail.com

DAES, s.r.o
Košícká 4
010 01 Žilina
tel.: 415 650 881
fax: 415 650 880
email.: servis@daes.sk
www.daes.sk

D Produkthaftung

Wir weisen ausdrücklich darauf hin, dass wir in Übereinstimmung mit dem Produkthaftungsgesetz nicht für Schäden haften, die durch unsere Produkte entstehen, wenn diese unsachgemäß und nicht durch einen von uns autorisierten Servicepartner repariert wurden oder wenn keine Original GARDENA Teile oder von uns zugelassene Teile verwendet wurden.

GB Product liability

In accordance with the German Product Liability Act, we hereby expressly declare that we accept no liability for damage incurred from our products where said products have not been properly repaired by a GARDENA-approved service partner or where original GARDENA parts or parts authorised by GARDENA were not used.

F Responsabilité

Conformément à la loi relative à la responsabilité du fait des produits défectueux, nous déclarons expressément par la présente que nous déclinons toute responsabilité pour les dommages résultant de nos produits, si lesdits produits n'ont pas été correctement réparés par un partenaire d'entretien agréé GARDENA ou si des pièces d'origine GARDENA ou des pièces agréées GARDENA n'ont pas été utilisées.

NL Productaansprakelijkheid

Conform de Duitse wet inzake productaansprakelijkheid verklaren wij hierbij uitdrukkelijk dat wij geen aansprakelijkheid aanvaarden voor schade ontstaan uit onze producten waarbij deze producten niet zijn gerepareerd door een GARDENA-erkende servicepartner of waarbij geen originele GARDENA-onderdelen of onderdelen die door GARDENA zijn goedgekeurd zijn gebruikt.

S Produktansvar

I enlighet med tyska produktansvarslagar förklarar vi härmed uttryckligen att vi inte åtar oss något ansvar för skador som orsakas av våra produkter där produkterna inte har genomgått korrekt reparation från en GARDENA-godkänd servicepartner eller där originaldelar från GARDENA eller delar godkända av GARDENA inte använts.

DK Produktansvar

I overensstemmelse med den tyske produktansvarslov erklærer vi hermed udtrykkeligt, at vi ikke påtager os noget ansvar for skader på vores produkter, hvis de pågældende produkter ikke er blevet repareret korrekt af en GARDENA-godkendt servicepartner, eller hvor der ikke er brugt originale GARDENA-reservedele eller godkendte reservedele fra GARDENA.

FI Tuotevastuu

Saksan tuotevastuulain mukaisesti emme ole vastuussa laitteiden vaurioista, jos korjauksia ei ole tehnyt GARDENAn hyväksymä huoltoliike tai jos niiden syyinä on muiden kuin alkuperäisten GARDENA-varaosien tai GARDENAn hyväksymien varaosien käyttö.

I Responsabilità del prodotto

In conformità con la Legge tedesca sulla responsabilità del prodotto, con la presente dichiariamo espressamente che decliniamo qualsiasi responsabilità per danni causati dai nostri prodotti qualora non siano stati correttamente riparati presso un partner di assistenza approvato GARDENA o laddove non siano stati utilizzati ricambi originali o autorizzati GARDENA.

E Responsabilidad sobre el producto

De acuerdo con la Ley de responsabilidad sobre productos alemana, por la presente declaramos expresamente que no aceptamos ningún tipo de responsabilidad por los daños ocasionados por nuestros productos si dichos productos no han sido reparados por un socio de mantenimiento aprobado por GARDENA o si no se han utilizado piezas originales GARDENA o piezas autorizadas por GARDENA.

P Responsabilidade pelo produto

De acordo com a lei alemã de responsabilidade pelo produto, declaramos que não nos responsabilizamos por danos causados pelos nossos produtos, caso os tais produtos não tenham sido devidamente reparados por um parceiro de assistência GARDENA aprovado ou se não tiverem sido utilizadas peças GARDENA originais ou peças autorizadas pela GARDENA.

PL Odpowiedzialność za produkt

Zgodnie z niemiecką ustawą o odpowiedzialności za produkt, niniejszym wyraźnie oświadczamy, że nie ponosimy żadnej odpowiedzialności za szkody poniesione na skutek użytkowania naszych produktów, w przypadku gdy naprawa tych produktów nie była odpowiednio przeprowadzana przez zatwierdzonego przez firmę GARDENA partnera serwisowego lub nie stosowano oryginalnych części GARDENA albo części autoryzowanych przez tę firmę.

H Termékszavatosság

A németországi termékszavatossági törvénnyel összhangban ezennel nyomatékosan kijelentjük, hogy nem vállalunk felelősséget a termékeinkben keletkezett olyan károkért, amelyek valamely GARDENA által jóváhagyott szervizpartner által nem megfelelően végzett javításból adódtak, vagy amely során nem eredeti GARDENA alkatrészeket vagy a GARDENA által jóváhagyott alkatrészeket használtak fel.

CZ Odpovědnost za výrobek

V souladu s německým zákonem o odpovědnosti za výrobek tímto výslovně prohlašujeme, že nepřijímáme žádnou odpovědnost za poškození vzniklá na našich výrobcích, kdy zmíněné výrobky nebyly řádně opraveny schváleným servisním partnerem GARDENA nebo kdy nebyly použity originální náhradní díly GARDENA nebo náhradní díly autorizované společností GARDENA.

SK Zodpovednosť za produkt

V súlade s nemeckými právnymi predpismi upravujúcimi zodpovednosť za výrobok týmto výslovne prehlasujeme, že nenesieme žiadnu zodpovednosť za škody spôsobené našimi výrobkami, v prípade ktorých neboli náležité opravy vykonané servisným partnerom schváleným spoločnosťou GARDENA alebo neboli použité diely spoločnosti GARDENA alebo diely schválené spoločnosťou GARDENA.

GR Ευθύνη προϊόντος

Σύμφωνα με τον γερμανικό νόμο περί Ευθύνης για τα Προϊόντα, με το παρόν δηλώνουμε ρητώς ότι δεν αποδεχόμαστε καμία ευθύνη για τυχόν ζημιές που προκύπτουν από τα προϊόντα μας εάν αυτά δεν έχουν επισκευαστεί σωστά από κάποιον εγκεκριμένο συνεργάτη επισκευών της GARDENA ή εάν δεν έχουν χρησιμοποιηθεί αυθεντικά εξαρτήματα GARDENA ή εξαρτήματα εγκεκριμένα από την GARDENA.

SLO Odgovornost proizvajalca

V skladu z nemškimi zakoni o odgovornosti za izdelke, izrecno izjavljajo, da ne sprejemamo nobene odgovornosti za škodo, ki jo povzročijo naši izdelki, če teh niso ustrezno popravili GARDENINI odobreni servisni partnerji ali pri tem niso bili uporabljeni originalni GARDENINI nadomestni deli ali GARDENINIMI homologiranimi nadomestnimi deli.

HR Pouzdanost proizvoda

Sukladno njemačkom zakonu o pouzdanosti proizvoda, ovime izričito izjavljujemo kako ne prihvaćamo nikakvu odgovornost za oštećenja na našim proizvodima nastala uslijed neispravnog popravka od strane servisnog partnera kojeg odobrava GARDENA ili uslijed nekorištenja originalnih GARDENA dijelova ili dijelova koje odobrava GARDENA.

RO Răspunderea pentru produs

În conformitate cu Legea germană privind răspunderea pentru produs, declarăm în mod expres prin prezentul document că nu acceptăm nicio răspundere pentru defecțiunile suferite de produsele noastre atunci când acestea nu au fost reparate în mod corect de un atelier de service partener, aprobat de GARDENA, sau când nu au fost utilizate piese GARDENA originale sau piese autorizate de GARDENA.

BG Отговорност за вреди, причинени от стоки

Съгласно германския Закон за отговорността за вреди, причинени от стоки, с настоящото изрично декларираме, че не носим отговорност за щети, причинени от нашите продукти, ако те не са били правилно ремонтирани от одобрен от GARDENA сервиз или ако не са използвани оригинални части на GARDENA или части, одобрени от GARDENA.

EST Tootevastutus

Vastavalt Saksamaa tootevastutusseadusele deklareerime kaesolevaga selgesõnaliselt, et me ei kannu mingisugust vastutust meie toodetest tingitud kahjude eest, kui need tooted ei ole korrektselt parandatud GARDENA heakskiidetud hoolduspartneri poolt või kui parandamisel ei ole kasutatud GARDENA originaalosi või GARDENA volitatud osi.

LT Gaminio patikimumas

Mes aiškiai pareiškiame, kad, atsižvelgiant į Vokietijos gaminių patikimumo įstatymą, nepriisiame atsakomybės dėl bet kokios žalos, patirtos dėl mūsų gaminių, jeigu jie buvo netinkamai taisomi arba jų dalys buvo pakeistos neoriginaliomis GARDENA dalimis ar nepatvirtintomis dalimis, arba jeigu remonto darbai buvo atliekami ne GARDENA techninės priežiūros centro specialistų.

LV Atbildība par produkcijas kvalitāti

Saskaņā ar Vācijas likumu par atbildību par produkcijas kvalitāti ar šo mēs paziņojam, ka neuzņemamies atbildību par bojājumiem, kas radušies, lietojot mūsu izstrādājumus, kuru remontu nav veicis uzņēmuma GARDENA apstiprināts apkopes partneris vai kuru remontam netika izmantotas oriģinālās GARDENA detaļas vai detaļas, kuru lietošanu apstiprinājis uzņēmums GARDENA.

<p>D EU-Konformitätserklärung Der Unterzeichner, Husqvarna AB, 561 82 Huskvarna, Schweden, bescheinigt hiermit, dass die nachstehend aufgeführten Geräte bei Verlassen des Werks die harmonisierten EU-Leitlinien, EU-Normen für Sicherheit und besondere Normen erfüllen. Dieses Zertifikat verliert seine Gültigkeit, wenn die Geräte ohne unsere Genehmigung verändert werden.</p>	<p>H EK megfelelőségi nyilatkozat Alulírott Husqvarna AB, 561 82 Huskvarna, Svédország ezzel tanúsítja, hogy az alábbiakban leírt eszközök a gyár elhagyásakor megfelelték a harmonizált uniós előírásoknak és biztonságú és termékspecifikus szabványoknak. Ez a tanúsítvány érvényét veszti, ha az egységeket jóváhagyásunk nélkül átalakítják.</p>
<p>GB EC Declaration of Conformity The undersigned, Husqvarna AB, 561 82 Huskvarna, Sweden, hereby certifies that, when leaving our factory, the units indicated below are in accordance with the harmonised EU guidelines, EU standards of safety and product specific standards. This certificate becomes void if the units are modified without our approval.</p>	<p>CZ Prohlášení o shodě ES Niže uvedená společnost Husqvarna AB, 561 82 Huskvarna, Švédsko, tímto potvrzuje, že při opuštění naší továrny jsou jednotky uvedené níže v souladu s harmonizačními pokyny EU, standardy EU ohledně bezpečnosti a specifickými produktovými standardy. Tento certifikát pozbývá platnosti, pokud dojde k úpravě jednotek bez našeho schválení.</p>
<p>F Déclaration de conformité CE Le constructeur, soussigné : Husqvarna AB, 561 82 Huskvarna, Suède, déclare que à la sortie de ses usines le matériel neuf désigné ci-dessous était conforme aux prescriptions des directives européennes énoncées ciaprès et conforme aux règles de sécurité et autres règles qui lui sont applicables dans le cadre de l'Union européenne. Toute modification apportée à cet appareil sans notre accord annule la validité de ce certificat.</p>	<p>SK EÚ vyhlásenie o zhode Dolu podpísaná spoločnosť Husqvarna AB, 561 82 Huskvarna, Švédsko týmto osvedčuje, že nižšie uvedené jednotky boli v súlade s harmonizačnými usmerneniami EÚ, normami EÚ v oblasti bezpečnosti a špecifickými normami týkajúcimi sa produktu v čase opustenia výrobného závodu. Toto osvedčenie stráca platnosť, ak boli jednotky zmenené bez nášho súhlasu.</p>
<p>NL EG-conformiteitsverklaring De ondergetekende, Husqvarna AB, 561 82 Huskvarna, Zweden, verklaart hierbij dat de producten die hieronder staan vermeld, wanneer ze onze fabriek verlaten, in overeenstemming zijn met de geharmoniseerde Europese richtlijnen, EU-normen voor veiligheid en productspecifieke normen. Dit certificaat vervalt als de producten worden aangepast zonder onze toestemming.</p>	<p>GR Δήλωση Συμμόρφωσης ΕΚ Η υπογεγραμμένη εταιρεία, Husqvarna AB, 561 82 Huskvarna, Σουηδία, πιστοποιεί ότι, κατά την έξοδο από το εργοστάσιο, οι μονάδες που αναφέρονται κατωτέρω συμμορφώνονται με τις εναρμονισμένες οδηγίες ΕΕ, τα πρότυπα ασφαλείας της ΕΕ και τα συγκεκριμένα πρότυπα προϊόντος. Αυτό το πιστοποιητικό καθίσταται άκυρο εάν οι μονάδες έχουν τροποποιηθεί χωρίς την έγκρισή μας.</p>
<p>SE EG-försäkran om överensstämmelse Undertecknad firma Husqvarna AB, 561 82 Huskvarna, Sverige, intygar härmed att nedan nämnda produkter, när de lämnar vår fabrik, överensstämmer med EUs riktlinjer, EUs säkerhetsstandarder och produktspecifika standarder. Detta intyg skall ogiltigförklaras om produkten ändras utan vårt godkännande.</p>	<p>SLO Izjava ES o skladnosti Spodaj podpisana, Husqvarna AB, 561 82 Huskvarna, Švedska, s to izjavo potrjuje, da je bila spodaj navedena enota ob izhodu iz tovarne sklada z usklajenimi smernicami EÚ, standardi EÚ za varnost in standardi, specifičnimi za izdelek. Izjava postane neveljavna v primeru neodobrene spremembe enote.</p>
<p>DK EU-overensstemmelseserklæring Undertegnede, Husqvarna AB, 561 82 Huskvarna, Sverige erklærer hermed, at nedenfor anførte enheder er i overensstemmelse med de harmoniserede EU-rettlinjer, EU-standarder for sikkerhed og produktspecifikke standarder, når de forlader fabrikken. Denne erklæring ugyldiggøres, hvis enhederne ændres uden vores godkendelse.</p>	<p>HR Izjava o uskladenosti EZ Niže potpisana Husqvarna AB, 561 82 Huskvarna, Švedska, ovime potvrđuje kako su u nastavku navedene jedinice prilikom napuštanja tvornice bile u skladu s usklađenim smjernicama EU, EU sigurnosnim standardima i standardima specifičnima za proizvod. Ova certifikacija poništava se ako se jedinice izmjenjuju bez odobrenja.</p>
<p>FI EY-vaatimustenmukaisuusvakuutus Husqvarna AB, 561 82 Huskvarna, Ruotsi, vakuuttaa täten, että alla mainitut laitteen otot tehtaalta lähtiesään yhdenmukaiset EU-säännösten, EU:n turva-standardien ja tuotekohtaisten standardien mukaisia. Tämä vakuutus mitätöityy, jos laitteita muutetaan ilman hyväksyntääme.</p>	<p>RO Declarație de conformitate CE Subscrisa, Husqvarna AB, 561 82 Huskvarna, Suedia, certifică prin prezenta că, la momentul ieșirii din fabrica noastră, unitățile indicate mai jos sunt în conformitate cu directivele UE armonizate, cu standardele UE de siguranță și cu standardele specifice ale produsului. Prezentul certificat devine nul dacă unitățile sunt modificate fără aprobarea noastră.</p>
<p>I Dichiarazione di conformità CE La sottoscritta Husqvarna AB, 561 82 Huskvarna, Svezia, certifica che il prodotto qui di seguito indicato, nei modelli da noi commercializzati, è conforme alle direttive armonizzate UE nonché agli standard di sicurezza UE e agli standard specifici di prodotto. Qualunque modifica apportata al prodotto senza nostra specifica autorizzazione invalida la presente dichiarazione.</p>	<p>BG Декларация за съответствие на ЕО С настоящото долуподписаната, Husqvarna AB, 561 82 Huskvarna, Швеция, удостоверява, че при напускане на фабриката модулите, посочени по-долу, са в съответствие с хармонизираните директиви на ЕС, стандартите на ЕС за безопасност и специфичните за продукта стандарти. Този сертификат става невалиден, ако модулите са променени без нашето одобрение.</p>
<p>E Declaración de conformidad CE El abajo firmante, Husqvarna AB, 561 82 Huskvarna, Suecia, certifica por la presente que, cuando salen de la fábrica, las unidades indicadas a continuación cumplen las normas de armonización de la UE, las normas de la UE sobre seguridad y las normas específicas del producto. Este certificado quedará sin efecto si se modifican las unidades sin nuestra autorización.</p>	<p>EST EÜ vastavusdeklaratsioon Allkirjutatu Husqvarna AB, 561 82 Huskvarna, Rootsi, kinnitab käesolevaga, et tehased väljulehit vastavad alpool nimetatud seadmed harmoneeritud EL-i suunistele, EL-i ohutusstandarditele ja tootele eriomastele standarditele. See vastavuskinnitus kaotab kehtivuse, kui seadet muudetakse ilma meie heakskiiduta.</p>
<p>P Declaração de conformidade CE O abaixo-assinado, Husqvarna AB, 561 82 Huskvarna, Suécia, certifica por este meio que, ao sair da nossa fábrica, as unidades indicadas acima estão em conformidade com as diretivas uniformizadas da UE, os padrões de segurança da UE e os padrões específicos do produto. Este certificado deixa de ser válido se as unidades forem modificadas sem a nossa aprovação.</p>	<p>LT EB atitikties deklaracija Husqvarna AB, 561 82 Huskvarna, Sweden, garantuoja, kad iš gynyklos siūnciamai toliau nurodyti įrenginiai atitinka suderintus EB reikalavimus, EB saugos ir konkretaus gaminių standartus. Pakeičius gaminius be mūsų patvirtinimo, nutraukiamas šio sertifikato galiojimas.</p>
<p>PL Deklaracja zgodności WE Niżej podpisany przedstawiciel firmy Husqvarna AB, 561 82 Huskvarna, Szwecja, niniejszym oświadcza, że podane poniżej wyroby opuszczające fabrykę są zgodne ze zharmonizowanymi normami UE oraz z obowiązującymi w UE przepisami bezpieczeństwa i normami dotyczącymi danego produktu. Modyfikacja wyrobów bez naszej zgody powoduje unieważnienie niniejszego certyfikatu.</p>	<p>LV EK atbilstības deklarācija Uzņēmums Husqvarna AB, 561 82 Huskvarna, Zviedrija, ar parakstu apliecina, ka tālāk minētās vienības, pametot rūpnīcu, atbilst saskaņotajām ES vadlīnijām, ES drošības standartiem un izstrādājuma specifiskajiem standartiem. Šis sertifikāts tiek anulēts, ja šīs vienības tiek modificētas bez mūsu apstiprinājuma.</p>

Deutschland / Germany

GARDENA
Manufacturing GmbH
Central Service
Hans-Lorenser-Straße 40
D-89079 Ulm
Produktfragen:
(+49) 731 490-123
Reparaturen:
(+49) 731 490-290
service@gardena.com

Albania

COBALT Sh.p.k.
Rr. Siri Kodra
1000 Tirana

Argentina

Husqvarna Argentina S.A.
Av.del Libertador 5954 –
Piso 11 – Torre B
(C1428ARP) Buenos Aires
Phone: (+54) 11 5194 5000
info.gardena@
ar.husqvarna.com

Armenia

Garden Land Ltd.
61 Tigran Mets
0005 Yerevan

Australia

Husqvarna Australia Pty. Ltd.
Locked Bag 5
Central Coast BC
NSW 2252
Phone: (+61) (0) 2 4352 7400
customer.service@
husqvarna.com.au

Austria / Österreich

Husqvarna Austria GmbH
Industriezeile 36
4010 Linz
Tel.: (+43) 732 77 01 01-485
service.gardena@
husqvarnagroup.com

Azerbaijan

Firm Progress a.
Aliyev Str. 26A
1052 Baku

Belgium

Husqvarna België nv/sa
Gardena Division
Rue Egide Van Ophem 111
1180 Uccle/Ukkel
Tel.: (+32) 2 720 92 12
info@gardena.be

Bosnia / Hercegovina

SILK TRADE d.o.o.
Industrijska zona Bukva bb
74260 Tešanj

Brazil

Husqvarna do Brasil Ltda
Av. Francisco Matarazzo,
1400 – 19º andar
São Paulo – SP
CEP: 05001-903
Tel: 0800-112252
marketing.br.husqvarna@
husqvarna.com.br

Bulgaria

AGROLAND България АД
бул. 8 Декември, №13
Офис: 5
1700 Студентски град
София
Tel.: (+359) 2466 69 10
info@agroland.eu

Canada / USA

GARDENA Canada Ltd.
100 Summerlea Road
Brampton, Ontario L6T 4X3
Phone: (+1) 905 792 93 30
info@gardenacanada.com

Chile

Maquinarias Agroforestales
Ltda. (Maga Ltda.)
Santiago, Chile
Avda. Chesteron
8355 comuna Las Condes
Phone: (+56) 2 202 44 17
Dalton@maga.cl
Zipcode: 7560330

China

Husqvarna (China) Machinery
Manufacturing Co., Ltd.
No. 1355, Jia Xin Rd.,
No. Lu Zhen, Jia Ding Dist.,
Shanghai
201801
Phone: (+86) 21 59159629
Domestic Sales
www.gardena.com.cn

Colombia

Husqvarna Colombia S.A.
Calle 18 No. 68 D-31, zona
Industrial de Montevideo
Bogotá, Cundinamarca
Tel. 571 2922700 ext. 105
jairo.salazar@
husqvarna.com.co

Costa Rica

Compania Exim
Euroiberoamericana S.A.
Los Colegios, Moravia,
200 metros al Sur del Colegio
Saint Francis – San José
Phone: (+506) 297 68 83
exim_euro@racsa.co.cr

Croatia

SILK ADRIA d.o.o.
Josipa Lončara 3
10090 Zagreb
Phone: (+385) 1 3794 580
silk.adria@zg.t-com.hr

Cyprus

Med Marketing
17 Digeni Akritia Ave
P.O. Box 27017
1641 Nicosia

Czech Republic

Husqvarna Česko s.r.o.
Türkova 2319/5b
149 00 Praha 4 – Chodov
Bezplatná infolinika:
800 100 425
servis@cz.husqvarna.com

Denmark

GARDENA DANMARK
Leirvej 19, st.
3500 Værløse
Tlf.: (+45) 70264770
husqvarna@husqvarna.dk
www.gardena.com/dk

Dominican Republic

BOSQUESA, S.R.L
Carretera Santiago Licey
Km. 5 ½
Esquina Copal II,
Santiago
Dominican Republic
Phone: (+809) 736-0333
joserbosquesa@claro.net.do

Ecuador

Husqvarna Ecuador S.A.
Arupos E1-181 y 10 de
Agosto Quito, Pichincha
Tel. (+593) 22800739
francisco.jacome@
husqvarna.com.ec

Estonia

Husqvarna Eesti OÜ
Gardena Division
Valdeku 132
Tallinn
11216, Estonia
info@gardena.ee

Finland

Oy Husqvarna Ab
Gardena Division
Lauttarhankatu 8 / PL 3
00581 HELSINKI
info@gardena.fi

France

Husqvarna France
9/11 Allée des pierres mayettes
92635 Gennevilliers Cedex
France
http://www.gardena.com/fr
N° AZJUR: 0 810 00 78 23
(Prix d'un appel local)

Georgia

ALD Group
Bellashvili 8
1159 Tbilisi

Great Britain

Husqvarna UK Ltd
Preston Road
Aycliffe Industrial Park
Newton Aycliffe
County Durham
DL5 6UP
info.gardena@
husqvarna.co.uk

Greece

Π. ΠΑΠΑΔΟΠΟΥΛΟΣ ΑΕΒΕ
Λεωφ. Αθηνών 92
Αθήνα
T.K. 104 42
Ελλάδα
Τηλ. (+30) 210 5193 100
info@papakopoulos.com.gr

Hungary

Husqvarna Magyarország Kft.
Ezred u. 1-3
1044 Budapest
Telefon: (+36) 1 251-4161
vevoszolgalat.husqvarna@
husqvarna.hu

Iceland

Ó. Johnson & Kaaber
Túnguhsali 1
110 Reykjavík
ojo@ojk.is

Ireland

Husqvarna UK Ltd
Preston Road
Aycliffe Industrial Park
Newton Aycliffe
County Durham
DL5 6UP
info.gardena@
husqvarna.co.uk

Italy

Husqvarna Italia S.p.A.
Via Santa Vecchia 15
23868 VALMADRERA (LC)
Phone: (+39) 0341.203.111
assistenza.italia@
it.husqvarna.com

Japan

KAKUICHI Co. Ltd.
Sumitomo Realty &
Development Kojimachi
BLDG., 8F
5-1 Nibanncyo
Chiyoda-ku
Tokyo 102-0084
Phone: (+81) 33 264 4721
m_ishihara@kaku-ichi.co.jp

Kazakhstan

LAMED Ltd.
050060 Almaty
IP Schmidt
Abayavenue 3B
110 005 Kostanay

Korea

Kyung Jin Trading CO.,LTD.
107-4, SunDuk Bid.,
YangJae-dong,
Seocho-gu,
Seoul, (zipcode: 137-891)
Phone: (+82) (0)2 574-6300

Kyrgyzstan

Alive Maki
av. Molodaya Guardir J 3
720014
Bishkek

Latvia

Husqvarna Latvija SIA
Gardena Division
Ulbrokas 19A
LV-1021 Riga
info@gardena.lv

Lithuania

UAB Husqvarna Lietuva
Gardena Division
Ateities pl. 77C
LT-52104 Kaunas
info@gardena.lt

Luxembourg

Magasins Jules Neuberg
39, rue Jacques Stas
Luxembourg-Gasperich 2549
Case Postale No. 12
Luxembourg 2010
Phone: (+352) 40 14 01
api@neuberg.lu

Mexico

AFOSA
Av. Lopez Mateos Sur # 5019
Col. La Calma 45070
Zapopan, Jalisco
Mexico
Phone: (+52) 33 3818-3434
icornejo@afosa.com.mx

Moldova

Convel S.R.L.
290A Muncesti Str.
2002 Chisinau

Netherlands

Husqvarna Nederland B.V.
GARDENA Division
Postbus 50131
1305 AC ALMERE
Phone: (+31) 36 521 00 10
info@gardena.nl

Neth. Antilles

Jonka Enterprises N.V.
Sta. Rosa Weg 196
P.O. Box 8200
Curaçao
Phone: (+599) 9 767 66 55
pgm@jonka.com

New Zealand

Husqvarna New Zealand Ltd.
PO Box 76-437
Manukau City 2241
Phone: (+64) (0) 9 9202410
support.nz@husqvarna.co.nz

Norway

Husqvarna Norge AS
Gardena Division
Trøskeneveien 36
1708 Sarpsborg
Tel: 69 10 47 00
www.gardena.no

Peru

Husqvarna Perú S.A.
Jr. Ramón Cárcamo 710
Lima 1
Tel: (+51) 1 3320400 ext. 416
juan_rumozgo@
husqvarna.com

Poland

Husqvarna
Poland Spółka z o.o.
ul. Wysockiego 15 b
03-371 Warszawa
Phone: (+48) 22 330 96 00
gardena@husqvarna.com.pl

Portugal

Husqvarna Portugal, SA
Lagoa - Albarraque
2635 - 595 Rio de Mouro
Tel.: (+351) 21 922 85 30
Fax.: (+351) 21 922 85 36
info@gardena.pt

Romania

Madex International Srl
Soseaua Odail 117 - 1, 23,
RO 013603 Bucuresti, S.R.
Phone: (+40) 21 352.76.03
madex@ines.ro

Russia / Россия

ООО „Хускварна“
141400, Московская обл.,
г. Химки,
улица Ленинградская,
владение 39, стр.6
Бизнес Центр
„Химки Бизнес Парк“,
помещение OB02_04
http://www.gardena.ru

Serbia

Domei d.o.o.
Autoput za Novi Sad bb
11273 Belgrade
Phone: (+381) 11 48 68 82
mirostav.jejina@domel.rs

Singapore

Hy-Ray PRIVATE LIMITED
40 Jalan Pampin
#02-08 Tat Ann Building
Singapore 577185
Phone: (+65) 6253 2277
shiyng@hyray.com.sg

Slovak Republic

Husqvarna Česko s.r.o.
Türkova 2319/5b
149 00 Praha 4 – Chodov
Bezplatná infolinika:
800 154 044
servis@sk.husqvarna.com

Slovenia

Husqvarna Austria GmbH
Industriezeile 36
4010 Linz
Tel.: (+43) 732 77 01 01-485
service.gardena@
husqvarnagroup.com

South Africa

Husqvarna
South Africa (Pty) Ltd
Postnet Suite 250
Private Bag X6,
Cascades, 3202
South Africa
Phone: (+27) 33 846 9700
info@gardena.co.za

Spain

Husqvarna España S.A.
Calle de Rivas nº 10
28052 Madrid
Phone: (+34) 91 708 05 00
atencioncliente@gardena.es

Suriname

Agrofix n.v.
Verlengde Hogestraat # 22
Phone: (+597) 472426
agrofix@sr.net
Pobox : 2006
Paramaribo
Suriname – South America

Sweden

Husqvarna AB
Gardena Division
S-561 82 Huskvarna
info@gardena.se

Switzerland / Schweiz

Husqvarna Schweiz AG
Consumer Products
Industriestrasse 10
5506 Mägenwil
Phone: (+41) (0) 62 887 37 90
info@gardena.ch

Turkey

GARDENA Dost Diş Ticaret
MÜMENLİLLİK A.Ş.
Sanayi Cad. Adli Sokak
No: 1/B Kartal
34873 İstanbul
Phone: (+90) 216 38 93 939
info@gardena-dost.com.tr

Ukraine / Україна

ТОВ «Хусварна Україна»
вул. Васильківська, 34,
офіс 204-р
03022, Київ
Тел. (+38) 044 498 39 02
info@gardena.ua

Uruguay

FELI SA
Entre Rios 1083 CP 1800
Montevideo – Uruguay
Tel: (+598) 22 03 18 44
info@felisa.com.uy

Venezuela

Corporación Casa y Jardín C.A.
Av. Caroni, Edif. Tрезmen, P.B.
Colinas de Bello Monte,
1050 Caracas
Tlf: (+58) 212 992 33 22
info@casayjardin.net.ve

5032-20.960.02/0317
© GARDENA
Manufacturing GmbH
D-89070 Ulm
http://www.gardena.com