

AccuJet Li-18 Art. 9335-20

DE Betriebsanleitung Accu Bläser	SK Návod na obsluhu Akumulátorový fúkač
EN Operating Instructions Accu Blower	EL Οδηγίες χρήσης Επαναφορτιζόμενος Φυσητήρας
FR Mode d'emploi Souffleur sur accu	RU Инструкция по эксплуатации Аккумуляторный воздуходув
NL Gebruiksaanwijzing Accublazer	SL Navodilo za uporabo Akumulatorski puhalik
SV Bruksanvisning Batteridrivnen blås	HR Upute za uporabu Baterijski puhač
DA Brugsanvisning Accu-blæser	SR/ Uputstvo za rad BS Baterijski duvač
FI Käyttöohje Akkupuhallin	UK Інструкція з експлуатації Акумуляторна повітродувка
NO Bruksanvisning Batteri blåser	RO Instrucțiuni de utilizare Suflantă cu acumulator
IT Istruzioni per l'uso Soffiatore a batteria	TR Kullanma Kılavuzu Akülü Üfleyici
ES Instrucciones de empleo Soplador Accu	BG Инструкция за експлоатация Акумуляторна моторна метла
PT Manual de instruções Soprador a bateria	SQ Manual përdorimi Fryrës me bateri
PL Instrukcja obsługi Dmuchawa akumulatorowa	ET Kasutusjuhend Akuga puhur
HU Használati utasítás Akumulátoros lombfúvó	LT Eksploatavimo instrukcija Akumuliatorinis pūstuvas
CS Návod k obsluze Akumulátorový foukač	LV Lietošanas instrukcija Ar akumulatoru darbināms pūtējs

GARDENA Akumulátorový fúkač AccuJet Li-18

1. Bezpečnostné upozornenie	152
2. Montáž	156
3. Uvedenie do prevádzky	156
4. Obsluha	158
5. Skladovanie	159
6. Údržba	160
7. Odstraňovanie porúch	160
8. Ponúkané príslušenstvo	161
9. Technické údaje	161
10. Servis / Záruka	162


lošťami. Deti sa s produktom nesmú hrať. Deti nesmú bez dozoru vykonávať jeho čistenie ani používateľskú údržbu. Používanie produktu osobami mladšími než 16 rokov sa neodporúča.

Určené použitie:

Akumulátorový fúkač GARDENA je vhodný na odfukovanie čistočiek nečistôt alebo odrezkov trávy z chodníkov, vjazdov, vnútorných dvorov a pod., príp. fúkaním zhromaždiť odrezky trávy, slamy alebo listov do kôp, alebo na odstránenie čistočiek nečistôt z kútov, škár alebo medzier medzi tehľami alebo tvárnicami.

NEBEZPEČENSTVO! Riziko zranenia! Tento výrobok môže byť pri nesprávnom používaní nebezpečný. Pri používaní tohto výrobku musíte dodržiavať výstrahy a pokyny, aby bola zaručená dostatočná bezpečnosť a účinnosť. Za dodržiavanie výstrah a pokynov uvedených v tomto návode a na výrobku zodpovedá obsluhujúci pracovník. Výrobok používajte iba vtedy, keď sú kryty dodávané výrobcom založené v správnej polohe.

Preklad originálneho návodu na obsluhu.

 Tento produkt môžu pod dozorom, alebo pokiaľ majú k dispozícii pokyny na bezpečné používanie produktu a rozumejú možným rizikám, používať deti staršie než 8 rokov, ako aj osoby s fyzickým, zmyslovým alebo mentálnym postihnutím či s nedostatočnými skúsenosťami a zna-

1. Bezpečnostné upozornenie


Symbyly na výrobku



Prečítajte si návod na obsluhu.



Vykážte ostatné osoby z pracovného priestoru.



VYPNUTIE:
Pred čistením alebo údržbou vytriahnite zástrčku z elektrickej siete.



Ak sa napájací kábel poškodí alebo zamotá, sieťovú zástrčku vytriahnite.



Pred čistením nožníc alebo ich údržbou vyjmite akumulátor.



Výrobok nevystavujte dažďu.



Nepoužívajte s rozpustenými vlasmi, s voľnými šperkmi alebo voľným oblečením.



Odporúča sa používať prostriedky na ochranu zraku a sluchu. Dávajte pozor na to, že tretiu osobu, ktorá vstúpi do pracovného priestoru, nemusíte počuť.

Všeobecné bezpečnostné výstrahy k elektrickému náradíu



VÝSTRAHA: Prečítajte si všetky bezpečnostné výstrahy a pokyny. Nedodržanie týchto výstrah a pokynov môže spôsobiť zásah elektrickým prúdom, požiar a/alebo ťažké zranenia.

Uschovajte všetky výstrahy a pokyny pre prípadné ďalšie použitie. Pojem „elektrické náradie“ vo výstrahách sa vzťahuje na elektrické náradie napájané akumulátorom (bezšnúrové).

1) Bezpečnosť na pracovisku

a) Tento výrobok nemôžu používať osoby (vrátane detí) so zníženou fyzickou, zmyslovou alebo mentálnou dispozíciou, prípadne osoby bez dostatočnej skúsenosti a znalosti, s výnimkou prípadov, kedy sú pod dozorom alebo boli poučené o použití výrobku osobou, ktorá zodpovedá za ich bezpečnosť. Deti by mali byť pod dozorom, aby ste zabezpečili, že sa s výrobkom nehrajú. Miestne predpisy môžu obmedzovať vek používateľa. Nedovoľte deťom a osobám, ktoré sa neoboznámili s týmito pokynmi, narábať s výrobkom. Používanie elektrického náradia neskúsenými osobami je nebezpečné.

b) Počas práce s elektrickým náradím sa deti a iné osoby musia nachádzať v dostatočnej vzdialenosti. V prípade odpútania pozornosti by ste mohli stratiť kontrolu nad zariadením.

c) Postarajte sa o to, aby sečka nikdy neviaľala smerom na okolostojace osoby. Obsluhujúci pracovník alebo používateľ zodpovedá za nehody, ktoré sa stali iným osobám a za poškodenie ich majetku.

d) Pracovisko udržiavajte čisté a dobre osvetlené. Preplnené a tmavé miesta spôsobujú nehody.

e) Nepracujte s elektrickým náradím v explozívnom prostredí, ako je prostredie s horľavými tekutinami, plynmi alebo prachom. Elektrické náradie vytvára iskry, ktoré môžu vznietiť prach alebo výpary.

2) Elektrická bezpečnosť

a) Zástrčka prívodnej šnúry sa musí hodiť do zásuvky elektrickej siete. Nikdy a žiadnym spôsobom nemodifikujte zástrčku nabíjačky. S uzemneným elektrickým náradím nepoužívajte žiadne adaptéry na zástrčky. Zariadenie zapojte iba do elektrickej siete so striedavým prúdom a napätím, ktoré zodpovedá údajom na výrobnom štítku zariadenia. Za žiadnych okolností nesmie byť k žiadnej časti výrobku pripojené uzemnenie. Nemodifikované zástrčky a zhodné zásuvky znižujú riziko úrazu elektrickým prúdom.

b) Zabráňte telesnému kontaktu s uzemnenými povrchmi, ako sú napríklad potrubia, radiátory, okruhy a chladiace časti.

Ak je vaše telo uzemnené, hrozí zvýšené riziko zasiahnutia elektrickým prúdom.

c) Elektrické náradie chráňte pred dažďom a vlhkom. Vniknutie vody do elektrického náradia zvyšuje riziko zásahu elektrickým prúdom.

d) Nepoškodujte nabíjačku alebo prívodnú šnúru nabíjačky. Nikdy nepoužívajte šnúru nabíjačky na držanie, ťahanie alebo odpájanie nabíjačky z elektrickej siete. Chráňte nabíjačku a šnúru nabíjačky pred horúčavou, olejom, ostrými hranami alebo pohybujúcimi sa dielcami. Pred použitím skontrolujte, či nabíjačka nie je poškodená. Ak sú na nabíjačke a/alebo napájacom kábtele nabíjačky známky poškodenia alebo opotrebovania, vymeňte ich. Výrobok nepoužívajte, ak sú poškodené alebo opotrebované nabíjačka alebo jej napájací kábel. Okamžite odpojte z elektrickej siete ak sa prerezal kábel, alebo porušila izolácia. Nedotýkajte sa elektrického kábla, kým nie je odpojený zo zdroja elektrického napätia. Rozrezaný, alebo poškodený kábel neopravujte. Nahraďte ho novým.

Poškodené alebo zamotané šnúry zvyšujú riziko zásahu elektrickým prúdom.

e) Elektrický kábel musí byť odvinutý. Zvinuté káble sa môžu prehriať a znižujú účinnosť spotrebiča. Pri zvinovaní kábla dávajte vždy pozor, aby sa nezamotal.

f) Na nabíjanie akumulátora používajte iba nabíjačku dodávanú s vaším zariadením. Použitie inej nabíjačky by mohlo trvalo poškodiť akumulátor, nabíjačku a/alebo vyfukovaciu jednotku.

g) Ak je prevádzka elektrického náradia vo vlhkom prostredí nevyhnutná, používajte zdroj napájania chránený zariadením zostatkového prúdu (residual current device – RCD). Odporúčame pripojenie cez prúdový chránič s menovitým zvodovým prúdom ≤ 30 mA. Stopercentná bezpečnosť nemôže byť garantovaná ani s inštalovaným R.C.D. Preto je nevyhnutné vždy dodržiavať bezpečnosť práce. R.C.D. skontrolujte pri každom použití. Používanie zariadenia RCD znižuje riziko úrazu elektrickým prúdom.

3) Bezpečnosť osôb

a) Pri práci s elektrickým náradím buďte pozorní a vždy sa sústreďte na to, čo práve robíte. Nepoužívajte elektrické náradie, ak ste unavený, pod vplyvom drog, alkoholu alebo liekov.

Chvil'ková nepozornosť pri práci s elektrickým náradím môže mať za následok vážne zranenie.

b) Používajte osobné ochranné prostriedky. Vždy noste prstienky na ochranu zraku a sluchu. Odporúča sa nosenie ochrannej masky proti prachu. Ochranné prostriedky, ako ochrana zraku, sluchu, protiprachová maska, protišmyková obuv, alebo ochranná prilba použité v príslušných podmienkach znižia riziko zranení.

c) Zabráňte neočakávanému uvedeniu výrobku do činnosti. Zariadenia napájané akumulátormi sa nemusia zapájať do elektrickej siete, aby mohli fungovať. Preto sú tieto zariadenia stále v režime prevádzky. Pred pripojením nabíjačky akumulátora, zdvíhaním alebo prenášaním náradia sa vždy uistite, že vypínač je vo vypnutej polohe. *Prenášanie elektrického náradia s prstom položeným na vypínači alebo zapnutého elektrického náradia môže mať za následok úraz.*

d) Nenaťahujte sa príliš ďaleko. Vždy stojte pevne a udržiavajte rovnováhu. Buďte obzvlášť opatrný pri použití na svahoch, noste protišmykovú obuv. Pri kosení necúvajte, mohli by ste zakopnúť. Kráčajte, nikdy nebežte. Počas činnosti výrobku nepoužívajte rebríky. *To umožňuje lepšie ovládanie elektrického náradia v neočakávaných situáciách.*

e) Pri práci noste vhodný pracovný odev. Vždy si oblečte vhodný odev, rukavice a pevnú obuv. Neobliekajte si príliš voľné oblečenie a noste šperky. Udržujte svoje vlasy, oblečenie a rukavice mimo dosahu pohyblivých sa dielcov. Voľné oblečenie, šperky alebo dlhé vlasy sa môžu zachytiť do pohyblivých častí.

4) Používanie a starostlivosť o elektrické náradie

a) Výrobok používajte iba spôsobom a na účely uvedené v tomto návode. Elektrické náradie nepreťažujte. Pre svoju prácu používajte správne elektrické náradie. *Pomocou vhodného elektrického náradia budete môcť v uvedenom rozsahu výkonu pracovať lepšie a bezpečnejšie.*

b) Zapnite Váš AccuJet až vtedy, keď ste sa presvedčili, že je bezpečný. Nepoužívajte elektrické náradie, ak má pokazený vypínač. Naučte sa, ako v prípade núdze výrobok rýchlo zastaviť. *Elektrické náradie, ktoré sa nedá ovládať vypínačom, je nebezpečné a treba ho dať opraviť.*

c) Rotor sa otáča aj po vypnutí výrobku. *Motor sa musí zastaviť a lopatky rotora sa nesmú otáčať, aby sa predišlo vážnym zraneniam spôsobeným otáčajúcimi sa lopatkami.*

d) Vyberte akumulátor z náradia:

– predtým, ako necháte zariadenie bez dozoru na akokoľvek dlhú dobu,
– pred vyčistením upchatých častí,
– pred kontrolou, čistením spotrebiča alebo vykonávaní akejkoľvek práce na spotrebiči,
– ak zariadenie začne abnormálne vibrovať. Okamžite ho skontrolujte. Nadmerné vibrácie môžu spôsobiť poranenie.
– pred odovzdaním inej osobe.

e) Nepoužívané elektrické náradie uschovajte mimo dosahu detí. Nedopusťte, aby elektrické náradie používali osoby, ktoré s ním nie sú dôkladne oboznámené alebo ktoré si neprečítali tento návod na obsluhu. *Používanie elektrického náradia neskúsenými osobami je nebezpečné.*

f) Elektrické náradie starostlivo ošetrte. Skontrolujte, či pohyblivé súčiastky náradia bezchybne fungujú, či sa nezasekávajú, či súčiastky nie sú zlomené alebo inak poškodené, čo by mohlo ovplyvniť činnosť elektrického náradia. Poškodené elektrické náradie dajte opraviť a až potom ho používajte. Špina nesmie vniknúť do nasávacích otvorov vzduchu. *Príčinou mnohých úrazov býva nedostatočná údržba elektrického náradia.*

g) Elektrické náradie a príslušenstvo používajte v súlade s týmito pokynmi, pričom berte do úvahy pracovné podmienky a prácu, ktorú treba vykonať. Výrobok používajte iba pri dennom svetle alebo pri dostatočne silnom umelom osvetlení. *Používanie elektrického náradia na iné ako určené účely môže vyvolať nebezpečnú situáciu.*

5) Používanie a starostlivosť o elektrické náradie napájané akumulátorom

a) Akumulátory nabíjajte iba v nabíjačkách dodávaných so zariadením a určených výrobcom. *Ak sa nabíjačka vhodná pre jeden typ akumulátorov použije s iným typom akumulátorov, môže to spôsobiť riziko požiaru.*

b) Elektrické náradie používajte iba s určenými akumulátormi. *Používanie iných akumulátorov môže mať za následok poranenie, alebo môže spôsobiť vznik požiaru.*

c) Keď sa akumulátor nepoužíva, udržiujte ho mimo dosahu kovových predmetov, ako sú spony na papier, mince, kľúče, kince, skrutky alebo iné drobné kovové predmety, ktoré môžu vytvoriť spoj medzi svorkami. *Skrat medzi svorkami akumulátora môže spôsobiť popáleniny alebo požiar.*

d) Pri neopatrnom zaobchádzaní môže z akumulátoru uniknúť tekutina. Vyhýbajte

sa dotyku s ňou. V prípade náhodného kontaktu umyte postihnuté miesto vodou.

Ak sa dostane kvapalina z akumulátoru do očí, vyhľadajte aj lekársku pomoc.

Vytekajúca kvapalina z akumulátora môže spôsobiť podráždenie pokožky alebo popáleniny.

6) Údržba a uskladnenie

Elektrické náradie zverte do opravy iba kvalifikovanému odborníkovi a používajte iba originálne náhradné súčiastky.

Tým zaistíte bezpečnosť elektrického náradia.

- Dávajte pozor, aby boli všetky matice, kolíky a skrutky utiahnuté, aby ste sa uistili, že výrobok je bezpečnom prevádzkovom stave.
- Z bezpečnostných dôvodov vymeňte opotrebované alebo poškodené dielce.
- Používajte iba originálne náhradné dielce a príslušenstvo.
- Uskladňujte na suchom mieste mimo dosahu detí. Neuskladňujte vonku. Zariadenie sa nesmie skladovať pri teplote vyššej ako 35 °C alebo v priestore, kde naň priamo svieta slnko. Zariadenie neskladujte v miestach s rizikom vzniku statickej elektriny.

Bezpečnostné výstrahy pri práci s fúkačom

- Pred používaním zariadenia skontrolujte terén.

Odstráňte odpadky a tvrdé predmety, ako sú kamene, sklo, drôty a pod., ktoré by sa mohli odraziť, vymrštiť alebo iným spôsobom spôsobiť poranenia alebo škody počas činnosti.

- Nikdy neuvádzajte zariadenie do chodu bez pripojeného vhodného vybavenia.

Keď zariadenie používate ako fúkač, vždy naň nainštalujte vyfukovaciu trubicu. Používajte iba odporúčané príslušenstvo, aby ste predišli zraneniam osôb.

- Fúkač nepoužívajte v blízkosti horiaceho lístia alebo krovín, pri ohniskách, grilovacích ohniskách, popolníkoch a pod.

Správne používanie fúkača pomáha zabrániť šíreniu požiaru.

- Do trubic fúkača nikdy nekladajte žiadne predmety. Vždy smerujte odkufovaný odpad od ľudí, zvierat, skla a pevných predmetov, ako sú stromy, automobily, steny, a pod.

Sila vzduchu môže spôsobiť, že kamene, nečistoty alebo halúzky môžu byť vyhodené alebo vymrštené a môžu tak poraniť ľudí alebo zvieratá, rozbiť sklo alebo spôsobiť iné škody.

- Zariadenie nikdy nepoužívajte na rozprašovanie chemikálií, hnojív ani iných podobných látok.

Prédíe sa tak šíreniu toxických materiálov.

Bezpečnosť akumulátorov



RIZIKO POŽIARU!

Akumulátor sa musí pri nabíjaní umiestniť na nehorľavú žiaruvzdornú nevodivú podložku. Žieravé a ľahko vznetlivé predmety je potrebné z okolia akumulátora a nabíjačky odstrániť. Nabíjačku a akumulátor počas nabíjania nezakrývajte. Pri výskyte dymu alebo ohňa okamžite nabíjačku odpojte od siete.

Na nabíjanie sa smie používať iba Original GARDENA nabíjačka. Používaním iných nabíjačiek sa môže akumulátor zničiť, dokonca môže dôjsť k požiaru.



RIZIKO VÝBUCHU!

→ Chráňte fúkač pred teplom a ohňom.

Zariadenie nenechajte dlhšie odložené na radiátore, ani ho nevystavujte účinkom silného slnečného svetla.



Nepoužívajte nabíjačku akumulátorov vonku.

→ Nabíjačku akumulátorov chráňte pred vlhkom a mokrom.

Zariadenie používajte iba pri teplote prostredia od 0 °C do +40 °C.

Kábel nabíjačky treba pravidelne kontrolovať, či nie je poškodený alebo zostarnutý (krehký). Kábel sa môže používať, iba ak je v dokonalom stave.

Nabíjačka dodávaná so zariadením sa môže používať iba na nabíjanie akumulátorov dodávaných so zariadením. Táto nabíjačka akumulátorov sa nesmie používať na nabíjanie nenabíjateľných batérií (hrozí riziko požiaru).

Počas nabíjania sa zariadenie nesmie používať. Po skončení nabíjania nabíjačku odpojte od elektrickej siete.

Akumulátor nabíjajte iba v prostredí s teplotou 0 °C – 45 °C.

Po skončení náročnej prevádzky najskôr nechajte ochladiť akumulátor.

Funkčne nespôsobilý akumulátor musí byť zneškodnený podľa predpisu. Nesmie byť zasielaný poštou. Ohľadom ďalších podrobností sa prosím obráťte na Vaše miestne prevádzky poverené zneškodňovaním.

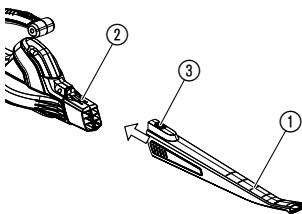
Nebezpečenstvo! Toto zariadenie vytvára počas prevádzky elektromagnetické pole. Toto pole môže mať za určitých podmienok vplyv na aktívne alebo pasívne medicínske implantáty. Pre zamedzenie rizika vážneho alebo smrteľného

zranenia, odporúčame osobám s medicínskymi implantátmi informovať sa pred uvedením zariadenia do prevádzky u lekára alebo výrobcu medicínskeho implantátu.

Nebezpečenstvo! Malé deti musia byť pri montáži v dostatočnej vzdialenosti. Pri montáži hrozí nebezpečenstvo prehltnutia malých dielov a nebezpečenstvo zadusenía sa umelohmotným vreckom.

2. Montáž

Montáž vyfukovacej trubice:



NEBEZPEČENSTVO! Riziko zranenia!

Motor sa musí zastaviť a lopatky rotora sa nesmú otáčať, aby sa predišlo vážnym zraneniam spôsobeným otáčajúcimi sa lopatkami.

→ Pred pokusom o inštaláciu alebo odpojením rúrky vyfukovača zastavte jednotku a odpojte batériu.

1. Zarovняйте drážky na vyfukovacej trubici ① s drážkami na vyfukovacom vývode ②.
2. Nasuňte vyfukovaciú trubicu na vyfukovací vývod tak, aby zaskočila na miesto; trubica je zaistená poistným tlačidlom ③.
3. Ak chcete odpojiť vyfukovaciú trubicu, stlačte poistné tlačidlo ③ a súčasne potiahnite trubicu.

3. Uvedenie do prevádzky

Nabíjanie akumulátora:



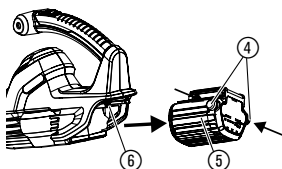
POZOR!

Prepätie ničí akumulátor a nabíjačku.

→ Dbajte na správne napätie v sieti.

Pred prvým použitím sa musí čiastočne nabitý akumulátor plne nabíť. Doba nabíjania (pri prázdnom akumulátore) vid' 9. Technické údaje.

Lítiový akumulátor je možné dobíjať kedykoľvek a nabíjanie sa môže kedykoľvek prerušiť bez toho, aby sa akumulátor poškodil (bez pamäťového efektu).



1. Zatláčte obidve uvoľňovacie tlačidlá (4) a akumulátor (5) stiahnite z uchytenia akumulátora (6) na držadle.
2. Zastrčte zástrčku nabíjacieho kábla (7) do akumulátora (5).
3. Zastrčte zástrčku akumulátora (8) do elektrickej zásuvky.

Kontrolka nabíjania (9) na nabíjačke bliká každú sekundu zeleno: Batéria sa nabíja.

Kontrolka nabíjania (9) na nabíjačke svieti zeleno: Batéria je plne nabitá. (Dĺžka nabíjania pozri 9. Technické údaje).

Počas procesu nabíjania kontrolujte pravidelne stav nabíjania.

Indikácia stavu nabíjania akumulátora počas nabíjania:

nabitý na 100 % Svietia L1, L2 a L3.

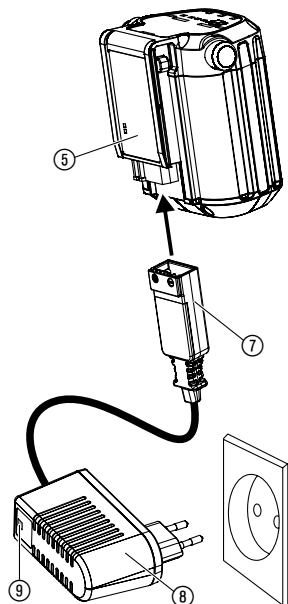
nabitý na 66 – 99 % Svietia L1 a L2, L3 bliká.

nabitý na 33 – 65 % Svieti L1, L2 bliká.

nabitý na 0 – 32 % L1 bliká.

4. Ak je proces nabíjania ukončený, odpojte akumulátor (5) od nabíjačky (8). Odpojte najprv akumulátor (5) od nabíjačky (8) a potom nabíjačku (8) od siete.

5. Akumulátor (5) nasuňte na uchytenia akumulátora (6) na držadle, až tento počutelne zaskočila v západke.



Vyvarujte sa hĺbkového vybitia:

Ak je akumulátor vybitý, ochrana proti nedostatočnému nabitíu automaticky vypne zariadenie skôr, než sa akumulátor takmer vybijie. Aby sa úplne nabitý akumulátor nevybil cez zasunutú nabíjačku, musíte akumulátor po nabití odpojiť od nabíjačky. Ak bol akumulátor uskladnený dlhšie než 1 rok, musíte tento opäť úplne nabiť. Keď bol akumulátor takmer vybitý, bliká kontrolka nabíjania (9) na začiatku procesu nabíjania rýchlo (2. krát za sekundu). Keď kontrolka nabíjania (9) po 10 minútach ešte stále bliká rýchlo, vyskytla sa porucha (pozri 7. Odstraňovanie porúch). Ak bliká na akumulátore poruchová LEDka (W), vyskytla sa porucha (pozri 7. Odstraňovanie porúch). V prípade úplne vybitého akumulátora môže trvať približne 20 min. až sa na LEDke na akumulátore zobrazí stav nabíjania. Proces nabíjania sa zobrazí kedykoľvek blikajúcou LEDkou (9) na nabíjačke.



Indikácia stavu nabíjania akumulátora počas prevádzky:

→ **Stlačte kláves (B) na akumulátore.**

nabitý na 66 – 99 % Svietia L1, L2 a L3.

nabitý na 33 – 65 % Svietia L1 a L2.

nabitý na 10 – 32 % Svieti L1.

nabitý na 1 – 9 % L1 bliká.

nabitý na 0 % Žiadna indikácia.

4. Obsluha

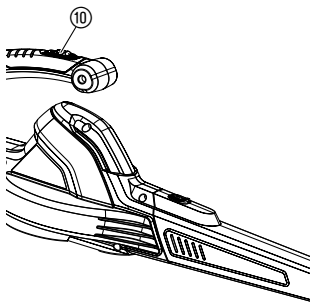


NEBEZPEČENSTVO! Riziko zranenia!

Zariadenie nepoužívajte bez správne namontovanej trubice, aby ste predišli vyfukovaniu odpadu a/alebo kontaktu s rotorom, čo môže spôsobiť vážne poranenia.

→ Vždy noste rukavice a ochranné prostriedky očí, aby ste predišli tomu, že sa vám vyfukované alebo odrazené kamienky a odpad dostanú do očí alebo do tváre. Môže to spôsobiť slepotu alebo vážne zranenie.

Uvedenie fúkača do činnosti:



Zapnutie fúkača:

1. Akumulátor zatlačte do rukoväte (pozrite si kapitolu 3. Uvedenie do prevádzky).
2. Prepnete vypínač ON/OFF (Zap./Vyp.) ⑩ do polohy ON (I).

Vypnutie fúkača:

1. Prepnete vypínač ON/OFF (Zap./Vyp.) ⑩ do polohy OFF (0).
2. Vyberte akumulátor z rukoväte (pozrite si kapitolu 3. Uvedenie do prevádzky).

Pracovné polohy:



Zariadenie používajte ako fúkač na odstraňovanie odpadu alebo pokosenej trávy z príjazdových ciest, chodníkov, dvorov atď., a tiež na odfukovanie pokosenej trávy, sena alebo listov do hromád, alebo na odstránenie odpadu z kútov, okolo spojov alebo medzi tehlami.

Prúd vzduchu nasmerujte pomocou vyfukovacej trubice dolu alebo na jednu stranu.

Vždy postupujte smerom od pevných prekážok, teda napr. od chodníkov, od veľkých kameňov, vozidiel a plotov.

Kúty čistite tak, že začnete v kúte a vyfukujete odpad smerom von. Predídete tak nahromadeniu odpadu, ktorý by vám mohol vletieť do tváre. Dávajte pozor pri práci okolo rastlín. Silný prúd vzduchu môže slabšie rastliny poškodiť.

5. Skladovanie

Odstavenie z prevádzky:

Zariadenie skladujte s vybratým akumulátorom, mimo dosahu detí.

1. Zariadenie vypnite a vyberte akumulátor (pozrite si kapitolu 3. Uvedenie do prevádzky).
2. Nabite akumulátor, tým sa predĺži jeho životnosť.
3. Pred uskladnením alebo pred prepravou nechajte motor vychladnúť.
4. Zariadenie skladujte s nasadenými všetkými ochrannými prvkami. Zariadenie umiestnite tak, aby žiadny ostrý predmet nemohol náhodne spôsobiť zranenie.

Prezimovanie:

Zariadenie pripravte na uskladnenie na konci sezóny, alebo ak ho nebudete používať dlhšie ako 30 dní.

Ak plánujete uskladniť fúkač na dlhšie obdobie:

1. Zariadenie vypnite a vyberte akumulátor (pozrite si kapitolu 3. Uvedenie do prevádzky).
2. Nabite akumulátor, tým sa predĺži jeho životnosť.
3. Pred uskladnením na dlhšie obdobie celé zariadenie vyčistite.
4. Pomocou mäkkej kefy vyčistite vetracie a sacie vzduchové otvory. Nepoužívajte vodu.
5. Zariadenie uskladňujte podľa možností na dobre vetranom a krytom mieste, kde sa nemôže hromadiť prach a nečistoty. Neprikrývajte plastovou pokrývkou. Plast neprepúšťa vzduch a môže spôsobiť kondenzáciu vody a napokon hrdzu alebo koróziu.
6. Skontrolujte celé zariadenie, či na ňom nie sú uvoľnené skrutky. Vymeňte všetky poškodené, opotrebované alebo zlomené dielce.
7. Vyberte vyfukovaciu trubicu, aby sa zariadenie ľahšie skladovalo.

Likvidácia:

(podľa RL 2012/19/EU)



Zariadenie nepatrí do normálneho domového odpadu, musí byť odborne zlikvidované.

→ Dôležité: zariadenie zlikvidujte v príslušnom komunálnom odpadovom hospodárstve.

Likvidácia akumulátorov:



Li-ion

GARDENA Li-akumulátory obsahujú lithium-ionové články, ktoré sa po skončení svojej životnosti nesmú priložiť k normálnemu domovému odpadu.

Dôležité:

Odbornú likvidáciu preberá obchodník GARDENA alebo komunálne likvidačné miesto.

1. Lítiový akumulátor úplne vybite.
2. Lítiový akumulátor odborne zlikvidujte.

6. Údržba



NEBEZPEČENSTVO!

Telesné poranenia, ak sa fúkač neúmyselne zapne.

→ Pred údržbou stiahnite akumulátor z rukoväte (viď 3. Uvedenie do prevádzky)

Pred každým použitím:

Dávajte pozor, aby boli všetky matice, kolíky a skrutky utiahnuté, aby ste sa uistili, že výrobok je bezpečnom prevádzkovom stave.

1. Uistite sa, že všetky dielce sú správne pospájané.
2. Prekontrolujte, či upevňovacie prvky a konštrukčné diely (napr. fúkacia trubica) nie sú uvoľnené, poškodené alebo opotrebované.
3. Zavolajte autorizovanú prevádzku servisu, aby vám vymenili poškodené alebo opotrebované časti.
4. Vypínač ON/OFF (Zap./Vyp.) – Posunutím do polohy OFF (Vyp.) skontrolujte, či vypínač funguje správne. Skontrolujte, či sa zastaví motor; potom motor znovu uveďte do činnosti a pokračujte.

Po každom použití:

1. Skontrolujte a vyčistite zariadenie a štítky.
2. Po každom použití skontrolujte celé zariadenie, či niektoré časti nie sú uvoľnené alebo poškodené. Zariadenie vyčistite vlhkou handričkou.
3. Zariadenie utrite čistou suchou handrou.




7. Odstraňovanie porúch



NEBEZPEČENSTVO!

Telesné poranenia, ak sa fúkač neúmyselne zapne.

→ Pred odstraňovaním porúch stiahnite akumulátor (viď 3. Uvedenie do prevádzky).

Porucha	Možná príčina	Odstránenie
Fúkač nefunguje	Prázdny akumulátor.	→ Nabite akumulátor (viď 3. Uvedenie do prevádzky).
	Nesprávne nasadený akumulátor na rukoväti.	→ Nasadte akumulátor na rukoväť tak, aby zarážky zapadli.
	Vypínač je v polohe OFF (0).	→ Posuňte vypínač do polohy ON (I).
Fúkač mimoriadne vibruje	Mechanická porucha.	→ Kontaktujte servis firmy GARDENA.
Fúkač nefunguje. Bliká poruchová LEDka 	Preťažený akumulátor.	→ Vyčkejte 10 sek. Stlačte kláves  na akumulátore a zariadenie opäť spustíte.
	Prekročená prípustná prevádzková teplota.	→ Akumulátor nechajte ochladiť cca. 15 min. Stlačte kláves  na akumulátore a zariadenie opäť spustíte.

Porucha	Možná príčina	Odstránenie
Kontrolka nabíjania ⑨ na nabíjačke nesvieti.	Nabíjačka alebo kábel k nabíjačke nie sú správne zasunuté.	→ Nabíjačku a kábel k nabíjačke riadne zasuňte.
Kontrolka nabíjania ⑨ na nabíjačke bliká rýchlo (2 krát za sekundu).	Chyba nabíjania.	→ Nabíjačku vytiahnite a zase zasuňte do zásuvky.
Fúkač sa zastavil. Poruchová LEDka ⑩ svieti	Chyba akumulátora/ akumulátor je poškodený.	→ Stlačte kláves ⑩ na akumulátore a zariadenie opäť spustíte.
Akumulátor sa nedá nabiť	Vadný akumulátor.	→ Vymeňte akumulátor (č.v. 9839).

Použiť smiete len originálny náhradný akumulátor GARDENA BLi-18 (č.v. 9839). Tento je možné zakúpiť u obchodníkov GARDENA alebo v servise GARDENA.



Pri iných poruchách Vás žiadame, obrátiť sa na servis GARDENA. Opravy môžu byť vykonávané len na servisných miestach GARDENA alebo odbornými pracovníkmi autorizovanými GARDENOU.

8. Ponúkané príslušenstvo

GARDENA vymeniteľný akumulátor BLi-18	Akumulátor pre dodatočnú dobu chodu alebo pre výmenu.	č.v. 9839
GARDENA nabíjačka akumulátora		č.v. 8833

9. Technické údaje

	AccuJet Li-18 (č.v. 9335)
Rýchlosť fúkania	max. 190 km/h
Hmotnosť vrátane akumulátora	1,8 kg
Hladina akustického tlaku L_{PA}^1	68 dB(A)
Neistota K_{PA}	3 dB(A)
Hladina akustického výkonu L_{WA}^2	nameraná 77 dB(A) / zaručená 80 dB(A)
Neistota K_{WA}	3 dB(A)
Hodnota vibrácií na rúkoväti a_{vhw}^1	< 2,5 m/s ²
Neistota K_a	1,5 m/s ²
Akumulátor	Lithium-Ionen (18 V)
Kapacita akumulátora	2,6 Ah
Čas potrebný na nabitie akum.	cca 3,5 h 80 % / cca 5 h 100 %
Doba chodu naprázdno	cca 30 min. (pri plnom akum.)

Nabíjačka

Sieťové napätie	230 V / 50 – 60 Hz
Max. výstupný prúd	600 mA
Výstupné napätie	18 V (DC)

Merané podľa ¹⁾ EN 60335-2-100 ²⁾ RL 2000/14/EG.

* Skutočná doba prevádzky sa môže od zadanej voľnobežnej prevádzky odlišovať a to v závislosti od použitia, kvality rezu a stavu údržby.



Hodnota vibrácií na rukoväti bola meraná podľa normovaných skúšobných postupov a môže sa používať na porovnanie jedného elektrického prístroja s iným. Môže sa použiť taktiež na počiatočný odhad. Hodnota vibrácií na rukoväti sa môže líšiť v priebehu skutočného používania elektrického prístroja.

10. Servis/Záruka

Servis:

Kontaktujte, prosím, adresu na zadnej strane.

Záruka:

V prípade reklamácie vyplývajúcej zo záruky vám nebudú sa poskytnuté služby účtované žiadne poplatky.

Spoločnosť GARDENA Manufacturing GmbH poskytuje na tento výrobok 2-ročnú záruku (záruka nadobúda platnosť v deň zakúpenia výrobku). Táto záruka sa vzťahuje na všetky závažné chyby zariadenia preukázateľne spôsobené chybami materiálu alebo výrobnými chybami. Plnenie tejto záruky sa vykoná výmenou za plne funkčný výrobok alebo opravou chybného výrobku, ktorý nám bezplatne odošlete, pričom si vyhradzuje právo na výber medzi týmito možnosťami. Servis podlieha nasledujúcim podmienkam:

- Výrobok sa používal na konkrétny účel podľa odporúčaní uvedených v prevádzkových pokynoch.

Zmluvné servisné strediská SK:

T – L s.r.o.
Fedinová 6-8
851 01 Bratislava
tel.: 02/63838971
fax.: 02/63533312
email.: info@tlba.sk
www.tlba.sk

Bohumil Herel – KOVO HEREL
Pod Salašom 217
958 01 Partizánske
tel.: 387 492 327
fax: 387 494 718
email.: kovohere@gmail.com

DAES, s.r.o.
Košická 4
010 01 Žilina
tel.: 415 650 881
fax: 415 650 880
email.: servis@daes.sk
www.daes.sk

- Kupujúci ani tretia strana sa nepokúšali produkt opravovať.

Táto záruka výrobcu nemá nijaký vplyv na nároky voči predajcovi/dodávateľovi.

V prípade akýchkoľvek problémov s týmto výrobkom kontaktujte naše servisné oddelenie alebo odošlite chybný výrobok spolu s krátkym popisom problému spoločnosti GARDENA Manufacturing GmbH, pričom nezabudnite uhradiť všetky potrebné náklady spojené s prepravou a postupujte podľa príslušných poštovních a balných pokynov. K záručnej reklamácie musí byť priložená kópia dokladu o nákupe.

Spotrebný materiál:

Výfukovacia trubica podlieha bežnému opotrebovaniu a záruka sa na ňu nevzťahuje.

DE Produkthaftung

Wir weisen ausdrücklich darauf hin, dass wir in Übereinstimmung mit dem Produkthaftungsgesetz nicht für Schäden haften, die durch unsere Produkte entstehen, wenn diese unsachgemäß und nicht durch einen von uns autorisierten Servicepartner repariert wurden oder wenn keine Original GARDENA Teile oder von uns zugelassene Teile verwendet wurden.

EN Product liability

In accordance with the German Product Liability Act, we hereby expressly declare that we accept no liability for damage incurred from our products where said products have not been properly repaired by a GARDENA-approved service partner or where original GARDENA parts or parts authorised by GARDENA were not used.

FR Responsabilité

Conformément à la loi relative à la responsabilité du fait des produits défectueux, nous déclarons expressément par la présente que nous déclinons toute responsabilité pour les dommages résultant de nos produits, si lesdits produits n'ont pas été correctement réparés par un partenaire d'entretien agréé GARDENA ou si des pièces d'origine GARDENA ou des pièces agréées GARDENA n'ont pas été utilisées.

NL Productaansprakelijkheid

Conform de Duitse wet inzake productaansprakelijkheid verklaren wij hierbij uitdrukkelijk dat wij geen aansprakelijkheid aanvaarden voor schade ontstaan uit onze producten waarbij deze producten niet zijn gerepareerd door een GARDENA-erkende servicepartner of waarbij geen originele GARDENA-onderdelen of onderdelen die door GARDENA zijn goedgekeurd zijn gebruikt.

SV Produktsvar

I enlighet med tyska produktansvarslagar förklarar vi härmed uttryckligen att vi inte åtar oss något ansvar för skador som orsakas av våra produkter där produkterna inte har genomgått korrekt reparation från en GARDENA-godkänd servicepartner eller där originaldelar från GARDENA eller delar godkända av GARDENA inte använts.

DA Produktsvar

I overensstemmelse med den tyske produktansvarslav erklærer vi hermed udtrykkeligt, at vi ikke påtager os noget ansvar for skader på vores produkter, hvis de pågældende produkter ikke er blevet repareret korrekt af en GARDENA-godkendt servicepartner, eller hvor der ikke er brugt originale GARDENA-reservedele eller godkendte reservedele fra GARDENA.

FI Tuotevastuu

Saksan tuotevastuulain mukaisesti emme ole vastuussa laitteiden vaurioista, jos korjauksia ei ole tehnyt GARDENAn hyväksymä huoltoliike tai jos niiden syyinä on muiden kuin alkuperäisten GARDENA-varaosien tai GARDENAn hyväksymien varaosien käyttö.

IT Responsabilità del prodotto

In conformità con la Legge tedesca sulla responsabilità del prodotto, con la presente dichiariamo espressamente che decliniamo qualsiasi responsabilità per danni causati dai nostri prodotti qualora non siano stati correttamente riparati presso un partner di assistenza approvato GARDENA o laddove non siano stati utilizzati ricambi originali o autorizzati GARDENA.

ES Responsabilidad sobre el producto

De acuerdo con la Ley de responsabilidad sobre productos alemana, por la presente declaramos expresamente que no aceptamos ningún tipo de responsabilidad por los daños ocasionados por nuestros productos si dichos productos no han sido reparados por un socio de mantenimiento aprobado por GARDENA o si no se han utilizado piezas originales GARDENA o piezas autorizadas por GARDENA.

PT Responsabilidade pelo produto

De acordo com a lei alemã de responsabilidade pelo produto, declaramos que não nos responsabilizamos por danos causados pelos nossos produtos, caso os tais produtos não tenham sido devidamente reparados por um parceiro de assistência GARDENA aprovado ou se não tiverem sido utilizadas peças GARDENA originais ou peças autorizadas pela GARDENA.

PL Odpowiedzialność za produkt

Zgodnie z niemiecką ustawą o odpowiedzialności za produkt, niniejszym wyraźnie oświadczamy, że nie ponosimy żadnej odpowiedzialności za szkody poniesione na skutek użytkowania naszych produktów, w przypadku gdy naprawa tych produktów nie była odpowiednio przeprowadzana przez zatwierdzonego przez firmę GARDENA partnera serwisowego lub nie stosowano oryginalnych części GARDENA albo części autoryzowanych przez tę firmę.

HU Termékszavatosság

A németországi termékszavatossági törvénnyel összhangban ezzel nyomatékosan kijelentjük, hogy nem vállalunk felelősséget a termékeinkben keletkezett olyan károkért, amelyek valamely GARDENA által jóváhagyott szervizpartner által nem megfelelően végzett javításból adódtak, vagy amely során nem eredeti GARDENA alkatrészeket vagy a GARDENA által jóváhagyott alkatrészeket használtak fel.

CS Odpovědnost za výrobek

V souladu s německým zákonem o odpovědnosti za výrobek tímto výslovně prohlašujeme, že nepřijímáme žádnou odpovědnost za poškození vzniklá na našich výrobcích, kdy zmíněné výrobky nebyly řádně opraveny schváleným servisním partnerem GARDENA nebo kdy nebyly použity originální náhradní díly GARDENA nebo náhradní díly autorizované společností GARDENA.

SK Zodpovednosť za produkt

V súlade s nemeckými právnymi predpismi upravujúcimi zodpovednosť za výrobok týmto výslovne prehlasujeme, že nenesieme žiadnu zodpovednosť za škody spôsobené našimi výrobkami, v prípade ktorých neboli náležité opravy vykonané servisným partnerom schváleným spoločnosťou GARDENA alebo neboli použité diely spoločnosti GARDENA alebo diely schválené spoločnosťou GARDENA.

EL Ευθύνη προϊόντος

Σύμφωνα με τον γερμανικό νόμο περί Ευθύνης για τα Προϊόντα, με το παρόν δηλώνουμε ρητώς ότι δεν αποδεχόμαστε καμία ευθύνη για τυχόν ζημιές που προκύπτουν από τα προϊόντα μας εάν αυτά δεν έχουν επισκευαστεί σωστά από κάποιον εγκεκριμένο συνεργάτη επισκευών της GARDENA ή εάν δεν έχουν χρησιμοποιηθεί αυθεντικά εξαρτήματα GARDENA ή εξαρτήματα εγκεκριμένα από την GARDENA.

SL Odgovornost proizvajalca

V skladu z nemškimi zakoni o odgovornosti za izdelke, izrecno izjavljajo, da ne sprejemamo nobene odgovornosti za škodo, ki jo povzročijo naši izdelki, če teh niso ustrezno popravili GARDENINI odobreni servisni partnerji ali pri tem niso bili uporabljeni originalni GARDENINI nadomestni deli ali GARDENINIMI homologiranimi nadomestnimi deli.

HR Pouzdanost proizvoda

Sukladno njemačkom zakonu o pouzdanosti proizvoda, ovime izričito izjavljujemo kako ne prihvaćamo nikakvu odgovornost za oštećenja na našim proizvodima nastala uslijed neispravnog popravka od strane servisnog partnera kojeg odobrava GARDENA ili uslijed nekorištenja originalnih GARDENA dijelova ili dijelova koje odobrava GARDENA.

RO Răspunderea pentru produs

În conformitate cu Legea germană privind răspunderea pentru produs, declarăm în mod expres prin prezentul document că nu acceptăm nicio răspundere pentru defecțiunile suferite de produsele noastre atunci când acestea nu au fost reparate în mod corect de un atelier de service partener, aprobat de GARDENA, sau când nu au fost utilizate piese GARDENA originale sau piese autorizate de GARDENA.

BG Отговорност за вреди, причинени от стоки

Съгласно германския Закон за отговорността за вреди, причинени от стоки, с настоящото изрично декларираме, че не носим отговорност за щети, причинени от нашите продукти, ако те не са били правилно ремонтирани от одобрен от GARDENA сервиз или ако не са използвани оригинални части на GARDENA или части, одобрени от GARDENA.

ET Tootevastutus

Vastavalt Saksamaa tootevastutusseadusele deklareerime kaesolevaga selgesõnaliselt, et me ei kannu mingisugust vastutust meie toodetest tingitud kahjude eest, kui need tooted ei ole korrektselt parandatud GARDENA heakskiidetud hoolduspartneri poolt või kui parandamisel ei ole kasutatud GARDENA originaalosi või GARDENA volitatud osi.

LT Gaminio patikimumas

Mes aiškiai pareiškiamo, kad, atsižvelgiant į Vokietijos gaminių patikimumo įstatymą, nepriisiame atsakomybės dėl bet kokios žalos, patirtos dėl mūsų gaminių, jeigu jie buvo netinkamai taisomi arba jų dalys buvo pakeistos neoriginaliomis GARDENA dalimis ar nepatvirtintomis dalimis, arba jeigu remonto darbai buvo atliekami ne GARDENA techninės priežiūros centro specialistų.

LV Atbildība par produkcijas kvalitāti

Saskaņā ar Vācijas likumu par atbildību par produkcijas kvalitāti ar šo mēs paziņojam, ka neuzņemamies atbildību par bojājumiem, kas radušies, lietojot mūsu izstrādājumus, kuru remontu nav veicis uzņēmuma GARDENA apstiprināts apkopes partneris vai kuru remontam netika izmantotas oriģinālās GARDENA detaļas vai detaļas, kuru lietošanu apstiprinājis uzņēmums GARDENA.

<p>DE EU-Konformitätserklärung</p> <p>Der Unterzeichner, Husqvarna AB, 561 82 Huskvarna, Schweden, bescheinigt hiermit, dass die nachstehend aufgeführten Geräte bei Verlassen des Werks die harmonisierten EU-Leitlinien, EU-Normen für Sicherheit und besondere Normen erfüllen. Dieses Zertifikat verliert seine Gültigkeit, wenn die Geräte ohne unsere Genehmigung verändert werden.</p>	<p>HU EK megfeleléségi nyilatkozat</p> <p>Alulírott Husqvarna AB, 561 82 Huskvarna, Svédország ezzel tanúsítja, hogy az alábbiakban leírt egységek a gyár elhagyásakor megfelelték a harmonizált uniós előírásoknak és biztonsági és termékspecifikus szabványoknak. Ez a tanúsítvány érvényes veszt, ha az egységeket jóváhagyásunk nélkül átalakítják.</p>
<p>EN EC Declaration of Conformity</p> <p>The undersigned, Husqvarna AB, 561 82 Huskvarna, Sweden, hereby certifies that, when leaving our factory, the units indicated below are in accordance with the harmonised EU guidelines, EU standards of safety and product specific standards. This certificate becomes void if the units are modified without our approval.</p>	<p>CS Prohlášení o shodě ES</p> <p>Niže uvedená společnost Husqvarna AB, 561 82 Huskvarna, Švédsko, tímto potvrzuje, že při opuštění naší továrny jsou jednotky uvedené níže v souladu s harmonizačnými pokyny EU, standardy EU ohledně bezpečnosti a specifickými produktovými standardy. Tento certifikát pozbyvá platnosti, pokud dojde k úpravě jednotek bez našeho schválení.</p>
<p>FR Déclaration de conformité CE</p> <p>Le constructeur, soussigné : Husqvarna AB, 561 82 Huskvarna, Suède, déclare qu'à la sortie de ses usines le matériel neuf désigné ci-dessous était conforme aux prescriptions des directives européennes énoncées ciaprès et conforme aux règles de sécurité et autres règles qui lui sont applicables dans le cadre de l'Union européenne. Toute modification apportée à cet appareil sans notre accord annule la validité de ce certificat.</p>	<p>SK EÚ vyhlásenie o zhode</p> <p>Dolu podpísaná spoločnosť Husqvarna AB, 561 82 Huskvarna, Švédsko týmto osvedčuje, že nižšie uvedené jednotky boli v súlade s harmonizačnými usmerneniami EÚ, normami EÚ v oblasti bezpečnosti a špecifickými normami týkajúcimi sa produktu v čase opustenia výrobného závodu. Toto osvedčenie stráca platnosť, ak boli jednotky zmenené bez nášho súhlasu.</p>
<p>NL EG-conformiteitsverklaring</p> <p>De ondergetekende, Husqvarna AB, 561 82 Huskvarna, Zweden, verklaart hierbij dat de producten die hieronder staan vermeld, wanneer ze onze fabriek verlaten, in overeenstemming zijn met de geharmoniseerde Europese richtlijnen, EU-normen voor veiligheid en productspecifieke normen. Dit certificaat vervalt als de producten worden aangepast zonder onze toestemming.</p>	<p>EL Δήλωση Συμμόρφωσης EK</p> <p>Η υπογεγραμμένη εταιρεία, Husqvarna AB, 561 82 Huskvarna, Σουηδία, πιστοποιεί ότι, κατά την έξοδο από το εργοστάσιο, οι μονάδες που αναφέρονται κατωτέρω συμμορφώνονται με τις ευρωπαϊκές οδηγίες ΕΕ, τα πρότυπα ασφαλείας της ΕΕ και τα συγκεκριμένα πρότυπα προϊόντος. Αυτό το πιστοποιητικό καθίσταται άκυρο εάν οι μονάδες έχουν τροποποιηθεί χωρίς την έγκρισή μας.</p>
<p>SV EG-försäkran om överensstämmelse</p> <p>Undertecknad firma Husqvarna AB, 561 82 Huskvarna, Sverige, intygar härmed att nedan nämnda produkter, när de lämnar vår fabrik, överensstämmer med EU:s riktlinjer, EU:s säkerhetsstandarder och produktspecifika standarder. Detta intygg skall ogiltigförklaras om produkten ändras utan vårt godkännande.</p>	<p>SL Izjava ES o skladnosti</p> <p>Spodaj podpisana, Husqvarna AB, 561 82 Huskvarna, Švedska, s to izjavo potrjuje, da je bila spodaj navedena enota ob izhodu iz tovarne skladna z usklajalnimi smernicami EU, standardi EU za varnost in standardi, specifičnimi za izdelek. Izjava postane neveljavna v primeru neodobrene spremembe enote.</p>
<p>DA EU-øverensstemmelseserklæring</p> <p>Undertegnede, Husqvarna AB, 561 82 Huskvarna, Sverige erklærer hermed, at nedenfor anførte enheder er i overensstemmelse med de harmoniserede EU-retningslinjer, EU-standarder for sikkerhed og produktspecifikke standarder, når de forlader fabrikken. Denne erklæring ugyldiggøres, hvis enhederne ændres uden vores godkendelse.</p>	<p>HR Izjava o uskladenosti EZ</p> <p>Niže potpisana Husqvarna AB, 561 82 Huskvarna, Švedska, ovime potvrđuje kako su u nastavku navedene jedinice prilikom napuštanja tvornice bile u skladu s uskladenim smjernicama EU, EU sigurnosnim standardima i standardima specifičnima za proizvod. Ova certifikacija poništava se ako se jedinice izmjenjuju bez odobrenja.</p>
<p>FI EY-vaatimustenmukaisuusvakuutus</p> <p>Husqvarna AB, 561 82 Huskvarna, Ruotsi, vakuuttaa täten, että alla mainitut laitteet ovat tehtaalta lähtiesään yhdenmukaiset EU-säännösten, EU:n turva-standardien ja tuotekohtaisten standardien mukaisia. Tämä vakuutus mitätöityy, jos laitteita muokataan ilman hyväksyntäämme.</p>	<p>RO Declarație de conformitate CE</p> <p>Subscrisa, Husqvarna AB, 561 82 Huskvarna, Suedia, certifică prin prezenta că, la momentul ieșirii din fabrica noastră, unitățile indicate mai jos sunt în conformitate cu directivele UE armonizate, cu standardele UE de siguranță și cu standardele specifice ale produsului. Prezentul certificat devine nul dacă unitățile sunt modificate fără aprobarea noastră.</p>
<p>IT Dichiarazione di conformità CE</p> <p>La sottoscritta Husqvarna AB, 561 82 Huskvarna, Svezia, certifica che il prodotto qui di seguito indicato, nei modelli da noi commercializzati, è conforme alle direttive armonizzate UE nonché agli standard di sicurezza UE e agli standard specifici di prodotto. Qualunque modifica apportata al prodotto senza nostra specifica autorizzazione invalida la presente dichiarazione.</p>	<p>BG Декларация за съответствие на ЕО</p> <p>С настоящото долуподписаната, Husqvarna AB, 561 82 Huskvarna, Швеция, удостоверява, че при напускане на фабриката модулите, посочени по-долу, са в съответствие с хармонизираните директиви на ЕС, стандартите на ЕС за безопасност и специфичните за продукта стандарти. Този сертификат става невалиден, ако модулите са променени без нашето одобрение.</p>
<p>ES Declaración de conformidad CE</p> <p>El abajo firmante, Husqvarna AB, 561 82 Huskvarna, Suecia, certifica por la presente que, cuando salen de la fábrica, las unidades indicadas a continuación cumplen las normas de armonización de la UE, las normas de la UE sobre seguridad y las normas específicas del producto. Este certificado quedará sin efecto si se modifican las unidades sin nuestra autorización.</p>	<p>ET EÜ vastavusdeklaratsioon</p> <p>Allkirjutatu Husqvarna AB, 561 82 Huskvarna, Rootsi, kinnitab käesolevaga, et tehased väljulehit vastavad alpool nimetatud seadmed harmoneeritud EL-i suunistele, EL-i ohutusstandarditele ja tootele eriomastele standarditele. See vastavuskinnitus kaotab kehtivuse, kui seadet muudetakse ilma meie heakskiuduta.</p>
<p>PT Declaração de conformidade CE</p> <p>O abaixo assinado, Husqvarna AB, 561 82 Huskvarna, Suécia, certifica por este meio que, ao sair da nossa fábrica, as unidades indicadas acima estão em conformidade com as diretivas uniformizadas da UE, os padrões de segurança da UE e os padrões específicos do produto. Este certificado deixa de ser válido se as unidades forem modificadas sem a nossa aprovação.</p>	<p>LT EB atitikties deklaracija</p> <p>Husqvarna AB, 561 82 Huskvarna, Sweden, garantuoja, kad iš gamyklos siunčiami toliau nurodyti įrenginiai atitinka suderintus EB reikalavimus, EB saugos ir konkretaus gamtinio standartus. Pakeičius gaminius be mūsų patvirtinimo, nutraukiamas šio sertifikato galiojimas.</p>
<p>PL Deklaracja zgodności WE</p> <p>Niżej podpisany przedstawiciel firmy Husqvarna AB, 561 82 Huskvarna, Szwecja, niniejszym oświadcza, że podane poniżej wyroby opuszczonej fabrykę są zgodne ze zharmonizowanymi normami UE oraz z obowiązującymi w UE przepisami bezpieczeństwa i normami dotyczącymi danego produktu. Modyfikacja wyrobów bez naszej zgody powoduje unieważnienie niniejszego certyfikatu.</p>	<p>LV EK atbilstības deklarācija</p> <p>Uzņēmums Husqvarna AB, 561 82 Huskvarna, Zviedrija, ar parakstu apliecina, ka tālāk minētās vienības, pametot rūpniec, atbilst saskatotajām ES vadlīnijām, ES drošības standartiem un izstrādājuma specifiskajiem standartiem. Šis sertifikāts tiek anulēts, ja šīs vienības tiek modificētas bez mūsu apstiprinājuma.</p>

Deutschland / Germany

GARDENA
 Manufacturing GmbH
 Central Service
 Hans-Lorenser-Straße 40
 D-89079 Ulm
 Produktfragen:
 (+49) 731 490-123
 Reparaturen:
 (+49) 731 490-290
 service@gardena.com

Albania

COBALT Sh.p.k.
 Rr. Siri Kodra
 1000 Tirana

Argentina

Husqvarna Argentina S.A.
 Av.del Libertador 5954 –
 Piso 11 – Torre B
 (C1428ARP) Buenos Aires
 Phone: (+54) 11 5194 5000
 info.gardena@
 ar.husqvarna.com

Armenia

Garden Land Ltd.
 61 Tigran Mets
 0005 Yerevan

Australia

Husqvarna Australia Pty. Ltd.
 Locked Bag 5
 Central Coast BC
 NSW 2252
 Phone: (+61) (0) 2 4352 7400
 customer.service@
 husqvarna.com.au

Austria / Österreich

Husqvarna Austria GmbH
 Industriezeile 36
 4010 Linz
 Tel.: (+43) 732 77 01 01-485
 service.gardena@
 husqvarnagroup.com

Azerbaijan

Firm Progress a.
 Aliyev Str. 26A
 1052 Baku

Belgium

Husqvarna België nv/sa
 Gardena Division
 Rue Egide Van Ophem 111
 1180 Uccle/Ukkel
 Tel.: (+32) 2 720 92 12
 info@gardena.be

Bosnia / Hercegovina

SILK TRADE d.o.o.
 Industrijska zona Bukva bb
 74260 Tešanj

Brazil

Husqvarna do Brasil Ltda
 Av. Francisco Matarazzo,
 1400 – 19º andar
 São Paulo – SP
 CEP: 05001-903
 Tel: 0800-112252
 marketing.br.husqvarna@
 husqvarna.com.br

Bulgaria

AGROLAND България АД
 бул. 8 Декември, №13
 Office 5
 1700 Студентски град
 София
 Tel.: (+359) 24666910
 info@agroland.eu

Canada / USA

GARDENA Canada Ltd.
 100 Summerlea Road
 Brampton, Ontario L6T 4X3
 Phone: (+1) 905 792 9330
 info@gardenacanada.com

Chile

Maquinarias Agroforestales
 Ltda. (Maga Ltda.)
 Santiago, Chile
 Avda. Chesteron
 # 8355 comuna Las Condes
 Phone: (+56) 2 202 4417
 Dalton@maga.cl
 Zipcode: 7560330

China

Husqvarna (China) Machinery
 Manufacturing Co., Ltd.
 No. 1355, Jia Xin Rd.,
 No. Lu Zhen, Jia Ding Dist.,
 Shanghai
 201801
 Phone: (+86) 21 59159629
 Domestic Sales
 www.gardena.com.cn

Colombia

Husqvarna Colombia S.A.
 Calle 18 No. 68 D-31, zona
 Industrial de Montevideo
 Bogotá, Cundinamarca
 Tel. 571 2922700 ext. 105
 jairo.salazar@
 husqvarna.com.co

Costa Rica

Compania Exim
 Euroiberoamericana S.A.
 Los Colegios, Moravia,
 200 metros al Sur del Colegio
 Saint Francis – San José
 Phone: (+506) 297 68 83
 exim_euro@racsa.co.cr

Croatia

SILK ADRIA d.o.o.
 Josipa Lončara 3
 10090 Zagreb
 Phone: (+385) 1 3794 580
 silk.adria@zg.t-com.hr

Cyprus

Med Marketing
 17 Digeni Akritia Ave
 P.O. Box 27017
 1641 Nicosia

Czech Republic

Husqvarna Česko s.r.o.
 Tůrkova 2319/5b
 149 00 Praha 4 – Chodov
 Bezplatná infolinika:
 800 100 425
 servis@cz.husqvarna.com

Denmark

GARDENA DANMARK
 Leirvej 19, st.
 3500 Værløse
 Tlf.: (+45) 70264770
 husqvarna@husqvarna.dk
 www.gardena.com/dk

Dominican Republic

BOSQUESA, S.R.L
 Carretera Santiago Licey
 Km. 5 ½
 Esquina Copal II,
 Santiago
 Dominican Republic
 Phone: (+809) 736-0333
 joserbosquesa@claro.net.do

Ecuador

Husqvarna Ecuador S.A.
 Arupos E1-181 y 10 de
 Agosto Quito, Pichincha
 Tel. (+593) 22800739
 francisco.jacom@
 husqvarna.com.ec

Estonia

Husqvarna Eesti OÜ
 Gardena Division
 Valdeku 132
 Tallinn
 11216, Estonia
 info@gardena.ee

Finland

Oy Husqvarna Ab
 Gardena Division
 Lauttarhankatu 8 / PL 3
 00581 HELSINKI
 info@gardena.fi

France

Husqvarna France
 9/11 Allée des pierres mayettes
 92635 Gennevilliers Cedex
 France
 http://www.gardena.com/fr
 N° AZJUR: 0 810 00 78 23
 (Prix d'un appel local)

Georgia

ALD Group
 Belashvili 8
 1159 Tbilisi

Great Britain

Husqvarna UK Ltd
 Preston Road
 Aycliffe Industrial Park
 Newton Aycliffe
 County Durham
 DL5 6UP
 info.gardena@
 husqvarna.co.uk

Greece

Π. ΠΑΠΑΔΟΠΟΥΛΟΣ ΑΕΒΕ
 Λεωφ. Αθηνών 92
 Αθήνα
 T.K. 104 42
 Ελλάδα
 Τηλ. (+30) 210 51 93 100
 info@papadopoulos.com.gr

Hungary

Husqvarna Magyarország Kft.
 Ezred u. 1-3
 1044 Budapest
 Telefon: (+36) 1 251-4161
 nevoszolgalat.husqvarna@
 husqvarna.hu

Iceland

Ó. Johnson & Kaaber
 Tunguhalsi 1
 110 Reykjavik
 ooj@ojk.is

Ireland

Husqvarna UK Ltd
 Preston Road
 Aycliffe Industrial Park
 Newton Aycliffe
 County Durham
 DL5 6UP
 info.gardena@
 husqvarna.co.uk

Italy

Husqvarna Italia S.p.A.
 Via Santa Vecchia 15
 23868 VALMADRERA (LC)
 Phone: (+39) 0341.203.111
 assistenza.italia@
 it.husqvarna.com

Japan

KAKUICHI Co. Ltd.
 Sumitomo Realty &
 Development Kojimachi
 BLDG., 8F
 5-1 Nibanncyo
 Chiyoda-ku
 Tokyo 102-0084
 Phone: (+81) 33 264 4721
 m_ishihara@kaku-ichi.co.jp

Kazakhstan

LAMED Ltd.
 155/1, Tazhibayevoy Str.
 050060 Almaty
 IP Schmidt
 Abayavenue 3B
 110 005 Kostanay

Korea

Kyung Jin Trading CO., LTD.
 107-4, SunDuk Bid.,
 YangJae-dong,
 Seocho-gu,
 Seoul, (zipcode: 137-891)
 Phone: (+82) (0)2 574-6300

Kyrgyzstan

Alive Maki
 av. Molodaya Guardir J 3
 720014
 Bishkek

Latvia

Husqvarna Latvija SIA
 Gardena Division
 Ulbrokas 19A
 LV-1021 Riga
 info@gardena.lv

Lithuania

UAB Husqvarna Lietuva
 Gardena Division
 Ateities pl. 77C
 LT-52104 Kaunas
 info@gardena.lt

Luxembourg

Magasins Jules Neuberg
 39, rue Jacques Stas
 Luxembourg-Gasperich 2549
 Case Postale No. 12
 Luxembourg 2010
 Phone: (+352) 40 14 01
 api@neuberg.lu

Mexico

AFOSA
 Av. Lopez Mateos Sur # 5019
 Col. La Calma 45070
 Zapopan, Jalisco
 Mexico
 Phone: (+52) 33 3818-3434
 icornejo@afosa.com.mx

Moldova

Convel S.R.L.
 290A Muncesti Str.
 2002 Chisinau

Netherlands

Husqvarna Nederland B.V.
 GARDENA Division
 Postbus 50131
 1305 AC ALMERE
 Phone: (+31) 36 521 00 10
 info@gardena.nl

Neth. Antilles

Jonka Enterprises N.V.
 Sta. Rosa Weg 196
 P.O. Box 8200
 Curaçao
 Phone: (+599) 9 767 66 55
 pgm@jonka.com

New Zealand

Husqvarna New Zealand Ltd.
 PO Box 76-437
 Manukau City 2241
 Phone: (+64) (0) 9 9202410
 support.nz@husqvarna.co.nz

Norway

Husqvarna Norge AS
 Gardena Division
 Trøskeneveien 36
 1708 Sarpsborg
 Tel: 69 10 47 00
 www.gardena.no

Peru

Husqvarna Perú S.A.
 Jr. Ramón Cárcamo 710
 Lima 1
 Tel: (+51) 1 3320400 ext. 416
 juan_rumozgo@
 husqvarna.com

Poland

Husqvarna
 Poland Spółka z o.o.
 ul. Wysockiego 15 b
 03-371 Warszawa
 Phone: (+48) 22 330 96 00
 gardena@husqvarna.com.pl

Portugal

Husqvarna Portugal, SA
 Lagoa - Albartraque
 2635 - 595 Rio de Mouro
 Tel.: (+351) 21 922 85 30
 Fax.: (+351) 21 922 85 36
 info@gardena.pt

Romania

Madex International Srl
 Soseaua Odail 117 - 1, 23,
 RO 013603 Bucuresti, S.R.
 Phone: (+40) 21 352.76.03
 madex@ines.ro

Russia / Россия

ООО „Хускварна“
 141400, Московская обл.,
 г. Химки,
 улица Ленинградская,
 владение 39, стр.6
 Бизнес Центр
 „Химки Бизнес Парк“,
 помещение OB02_04
 http://www.gardena.ru

Serbia

Moldel d.o.o.
 Autoput za Novi Sad bb
 11273 Belgrade
 Phone: (+381) 11 848 88 12
 miroslav.jejina@molde.rs

Singapore

Hy-Ray PRIVATE LIMITED
 40 Jalan Pampin
 #02-08 Tat Ann Building
 Singapore 577185
 Phone: (+65) 6253 2277
 shiyng@hyray.com.sg

Slovak Republic

Husqvarna Česko s.r.o.
 Tůrkova 2319/5b
 149 00 Praha 4 – Chodov
 Bezplatná infolinika:
 800 154 044
 servis@sk.husqvarna.com

Slovenia

Husqvarna Austria GmbH
 Industriezeile 36
 4010 Linz
 Tel.: (+43) 732 77 01 01-485
 service.gardena@
 husqvarnagroup.com

South Africa

Husqvarna
 South Africa (Pty) Ltd
 Postnet Suite 250
 Private Bag X6,
 Cascades, 3202
 South Africa
 Phone: (+27) 33 846 9700
 info@gardena.co.za

Spain

Husqvarna España S.A.
 Calle de Rivas nº 10
 28052 Madrid
 Phone: (+34) 91 708 05 00
 atencioncliente@gardena.es

Suriname

Agrofix n.v.
 Verlengde Hogestraat #22
 Phone: (+597) 472426
 agrofix@sr.net
 Pobox : 2006
 Paramaribo
 Suriname – South America

Sweden

Husqvarna AB
 Gardena Division
 S-561 82 Huskvarna
 info@gardena.se

Switzerland / Schweiz

Husqvarna Schweiz AG
 Consumer Products
 Industriestrasse 10
 5506 Mägenwil
 Phone: (+41) (0) 62 887 37 90
 info@gardena.ch

Turkey

Dost Bahçe Diş Ticaret
 Müessesilik A.Ş
 Yunus Mah. Adli Sok. No:3
 İc Kapı No: 1 Kartal
 34873 İstanbul
 Phone: (+90) 216 38 93 939
 info@dosbtahce.com.tr

Ukraine / Україна

ТОВ «Хусварна Україна»
 вул. Васильківська, 34,
 офіс 204-р
 03022, Київ
 Тен. (+38) 044 498 39 02
 info@gardena.ua

Uruguay

FELI SA
 Entre Rios 1083 CP 1800
 Montevideo – Uruguay
 Tel: (+598) 22 03 18 44
 info@felisa.com.uy

Venezuela

Corporación Casa y Jardín C.A.
 Av. Caroni, Edif. Tрезmen, P.B.
 Colinas de Bello Monte,
 1050 Caracas
 Tlf: (+58) 212 992 33 22
 info@casayjardin.net.ve

9335-20.960.03/0317
 © GARDENA
 Manufacturing GmbH
 D-89070 Ulm
 http://www.gardena.com