

PowerMax 1600/37
PowerMax 1800/42

Art. 5037
Art. 5042

DE Betriebsanleitung
Elektro-Rasenmäher

EN Operator's manual
Electric Lawnmower

FR Mode d'emploi
Tondeuse électrique

NL Gebruiksaanwijzing
Elektrische grasmaaier

SV Bruksanvisning
Elektrisk gräsklippare

DA Brugsanvisning
Elektrisk plæneklipper

FI Käyttöohje
Sähköruohonleikkuri

NO Bruksanvisning
Elektrisk gressklipper

IT Istruzioni per l'uso
Rasaerba elettrico

ES Instrucciones de empleo
Cortacésped eléctrico

PT Manual de instruções
Máquina de cortar relva elétrica

PL Instrukcja obsługi
Kosiarka elektryczna

HU Használati utasítás
Elektromos fűnyíró

CS Návod k obsluze
Elektrická sekačka na trávu

SK Návod na obsluhu
Elektrická kosačka

EL Οδηγίες χρήσης
Ηλεκτρικό χλοοκοπτικό

RU Инструкция по эксплуатации
Газонокосилка электрическая

SL Navodilo za uporabo
Električna kosilnica

HR Upute za uporabu
Električna kosilica za travu

SR/ Uputstvo za rad
BS Električna kosilica za travu

UK Інструкція з експлуатації
Електрична газонокосарка

RO Instrucțiuni de utilizare
Mașină de tuns iarbă electrică

TR Kullanma Kılavuzu
Elektrikli çim biçme makinesi

BG Инструкция за експлоатация
Електрическа косачка

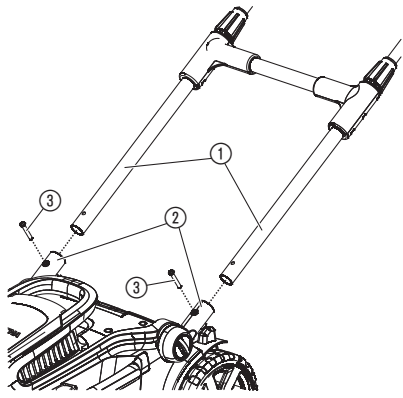
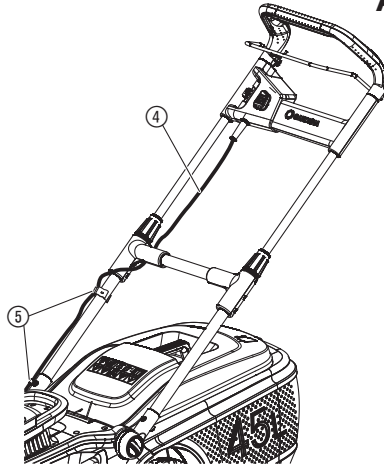
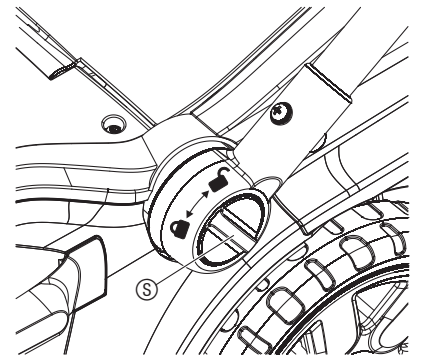
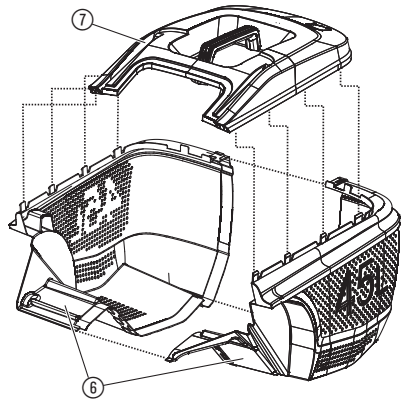
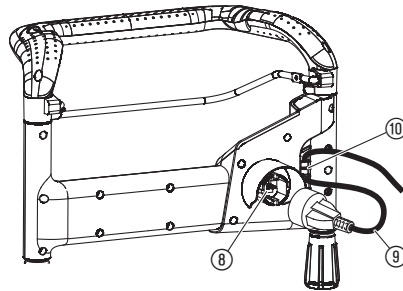
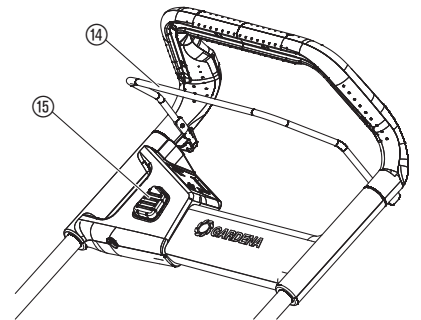
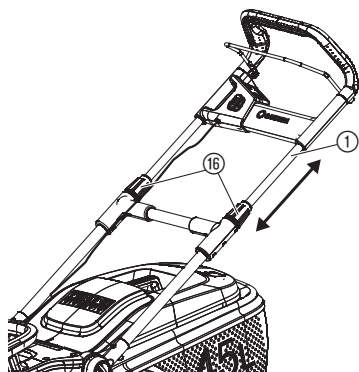
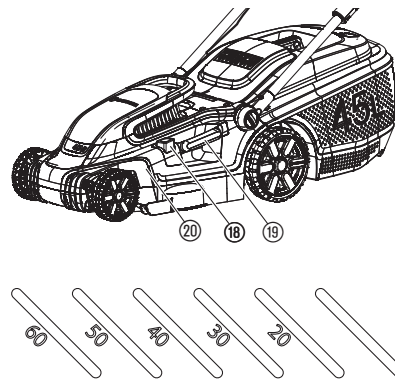
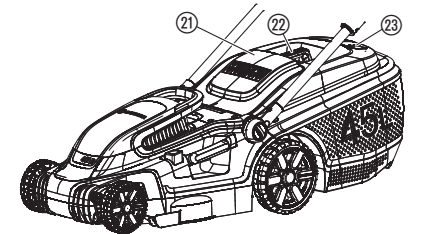
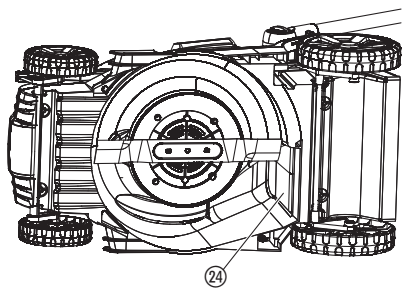
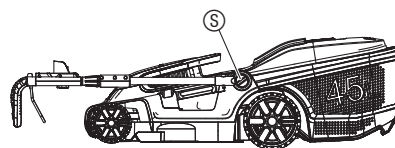
SQ Manual përdorimi
Korrëse bari elektrike

ET Kasutusjuhend
Elektriline muruniiduk

LT Eksploatavimo instrukcija
Elektrinė vejapjovė

LV Lietošanas instrukcija
Elektriskais zāles pļāvējs

<p>DE Produkthaftung Wir weisen ausdrücklich darauf hin, dass wir in Übereinstimmung mit dem Produkthaftungsgesetz nicht für Schäden haften, die durch unsere Produkte entstehen, wenn diese unsachgemäß und nicht durch einen von uns autorisierten Servicepartner repariert wurden oder wenn keine Original GARDENA Teile oder von uns zugelassene Teile verwendet wurden.</p>
<p>EN Product liability In accordance with the German Product Liability Act, we hereby expressly declare that we accept no liability for damage incurred from our products where said products have not been properly repaired by a GARDENA-approved service partner or where original GARDENA parts or parts authorised by GARDENA were not used.</p>
<p>FR Responsabilité Conformément à la loi relative à la responsabilité du fait des produits défectueux, nous déclarons expressément par la présente que nous déclinons toute responsabilité pour les dommages résultant de nos produits, si lesdits produits n'ont pas été correctement réparés par un partenaire d'entretien agréé GARDENA ou si des pièces d'origine GARDENA ou des pièces agréées GARDENA n'ont pas été utilisées.</p>
<p>NL Productaansprakelijkheid Conform de Duitse wet inzake productaansprakelijkheid verklaren wij hierbij uitdrukkelijk dat wij geen aansprakelijkheid aanvaarden voor schade ontstaan uit onze producten waarbij deze producten niet zijn gerepareerd door een GARDENA-erkende servicepartner of waarbij geen originele GARDENA-onderdelen of onderdelen die door GARDENA zijn goedgekeurd zijn gebruikt.</p>
<p>SV Produktansvar I enlighet med tyska produktansvarslagar förklarar vi härmed uttryckligen att vi inte åtar oss något ansvar för skador som orsakas av våra produkter där produkterna inte har genomgått korrekt reparation från en GARDENA-godkänd servicepartner eller där originaldelar från GARDENA eller delar godkända av GARDENA inte använts.</p>
<p>DA Produktansvar I overensstemmelse med den tyske produktansvarslov erklærer vi hermed udtrykkeligt, at vi ikke påtager os noget ansvar for skader på vores produkter, hvis de pågældende produkter ikke er blevet repareret korrekt af en GARDENA-godkendt servicepartner, eller hvor der ikke er brugt originale GARDENA-reservedele eller godkendte reservedele fra GARDENA.</p>
<p>FI Tuotevastuu Saksan tuotevastuulain mukaisesti emme ole vastuussa laitteiden vaurioista, jos korjauksia ei ole tehnyt GARDENA:n hyväksymä huoltoliike tai jos niiden synnä on muiden kuin alkuperäisten GARDENA-varaosien tai GARDENA:n hyväksymien varaosien käyttö.</p>
<p>IT Responsabilità del prodotto In conformità con la Legge tedesca sulla responsabilità del prodotto, con la presente dichiariamo espressamente che decliniamo qualsiasi responsabilità per danni causati dai nostri prodotti qualora non siano stati correttamente riparati presso un partner di assistenza approvato GARDENA o laddove non siano stati utilizzati ricambi originali o autorizzati GARDENA.</p>
<p>ES Responsabilidad sobre el producto De acuerdo con la Ley de responsabilidad sobre productos alemana, por la presente declaramos expresamente que no aceptamos ningún tipo de responsabilidad por los daños ocasionados por nuestros productos si dichos productos no han sido reparados por un socio de mantenimiento aprobado por GARDENA o si no se han utilizado piezas originales GARDENA o piezas autorizadas por GARDENA.</p>
<p>PT Responsabilidade pelo produto De acordo com a lei alemã de responsabilidade pelo produto, declaramos que não nos responsabilizamos por danos causados pelos nossos produtos, caso os tais produtos não tenham sido devidamente reparados por um parceiro de assistência GARDENA aprovado ou se não tiverem sido utilizadas peças GARDENA originais ou peças autorizadas pela GARDENA.</p>
<p>PL Odpowiedzialność za produkt Zgodnie z niemiecką ustawą o odpowiedzialności za produkt, niniejszym wyraźnie oświadczamy, że nie ponosimy żadnej odpowiedzialności za szkody poniesione na skutek użytkowania naszych produktów, w przypadku gdy naprawa tych produktów nie była odpowiednio przeprowadzana przez zatwierdzonego przez firmę GARDENA partnera serwisowego lub nie stosowano oryginalnych części GARDENA albo części autoryzowanych przez tę firmę.</p>
<p>HU Termékszavatosság A németországi termékszavatossági törvénnyel összhangban ezennel nyomatékosan kijelentjük, hogy nem vállalunk felelősséget a termékeinkben keletkezett olyan károkért, amelyek valamely GARDENA által jóváhagyott szervizpartner által nem megfelelően végzett javításból adódtak, vagy amely során nem eredeti GARDENA alkatrészeket vagy a GARDENA által jóváhagyott alkatrészeket használtak fel.</p>
<p>CS Odpovědnost za výrobek V souladu s německým zákonem o odpovědnosti za výrobek tímto výslovně prohlašujeme, že nepřijímáme žádnou odpovědnost za poškození vzniklá na našich výrobcích, kdy zmíněné výrobky nebyly řádně opraveny schváleným servisním partnerem GARDENA nebo kdy nebyly použity originální náhradní díly GARDENA nebo náhradní díly autorizované společností GARDENA.</p>
<p>SK Zodpovednosť za produkt V súlade s nemeckými právnymi predpismi upravujúcimi zodpovednosť za výrobok týmto výslovné prehlasujeme, že nenesieme žiadnu zodpovednosť za škody spôsobené našimi výrobkami, v prípade ktorých neboli náležite opravy vykonané servisným partnerom schváleným spoločnosťou GARDENA alebo neboli použité diely spoločnosti GARDENA alebo diely schválené spoločnosťou GARDENA.</p>
<p>EL Ευθύνη προϊόντος Σύμφωνα με τον γερμανικό νόμο περί Ευθύνης για τα Προϊόντα, με το παρόν δηλώνουμε ρητώς ότι δεν αποδεχόμαστε καμία ευθύνη για τυχόν ζημιές που προκύπτουν από τα προϊόντα μας εάν αυτά δεν έχουν επισκευαστεί σωστά από κάποιον εγκεκριμένο συνεργάτη επισκευών της GARDENA ή εάν δεν έχουν χρησιμοποιηθεί αυθεντικά εξαρτήματα GARDENA ή εξαρτήματα εγκεκριμένα από την GARDENA.</p>
<p>SL Odgovornost proizvajalca V skladu z nemškimi zakoni o odgovornosti za izdelke, izrecno izjavljajo, da ne sprejemamo nobene odgovornosti za škodo, ki jo povzročijo naši izdelki, če teh niso ustrezno popravili GARDENINI odobreni servisni partnerji ali pri tem niso bili uporabljeni originalni GARDENINI nadomestni deli ali GARDENINIMI homologiranimi nadomestnimi deli.</p>
<p>HR Pouzdanost proizvoda Sukladno njemačkom zakonu o pouzdanosti proizvoda, ovime izričito izjavljujemo kako ne prihvaćamo nikakvu odgovornost za oštećenja na našim proizvodima nastala uslijed neispravnog popravka od strane servisnog partnera kojeg odobrava GARDENA ili uslijed nekorištenja originalnih GARDENA dijelova ili dijelova koje odobrava GARDENA.</p>
<p>RO Răspunderea pentru produs În conformitate cu Legea germană privind răspunderea pentru produs, declarăm în mod expres prin prezentul document că nu acceptăm nicio răspundere pentru defecțiunile suferite de produsele noastre atunci când acestea nu au fost reparate în mod corect de un atelier de service partener, aprobat de GARDENA, sau când nu au fost utilizate piese GARDENA originale sau piese autorizate de GARDENA.</p>
<p>BG Отговорност за вреди, причинени от стоки Съгласно германския Закон за отговорността за вреди, причинени от стоки, с настоящото изрично декларираме, че не носим отговорност за щети, причинени от нашите продукти, ако те не са били правилно ремонтирани от одобрен от GARDENA сервиз или ако не са използвани оригинални части на GARDENA или части, одобрени от GARDENA.</p>
<p>ET Tootevastutus Vastavalt Saksamaa tootevastutusseadusele deklareerime käesolevaga selgesõnaliselt, et me ei kanna mingisugust vastutust meie toodetest tingitud kahjude eest, kui need tooted ei ole korrektselt parandatud GARDENA heakskiidetud hoolduspartneri poolt või kui parandamisel ei ole kasutatud GARDENA originaalosi või GARDENA volitatud osi.</p>
<p>LT Gaminio patikimumas Mes aiškiai pareiškiame, kad, atsižvelgiant į Vokietijos gaminių patikimumo įstatymą, nepriisiame atsakomybės dėl bet kokios žalos, patirtos dėl mūsų gaminių, jeigu jie buvo netinkamai taisomi arba jų dalys buvo pakeistos neoriginaliomis GARDENA dalimis ar nepatvirtintomis dalimis, arba jeigu remonto darbai buvo atliekami ne GARDENA techninės priežiūros centro specialistų.</p>
<p>LV Atbildība par produkcijas kvalitāti Saskaņā ar Vācijas likumu par atbildību par produkcijas kvalitāti ar šo mēs paziņojam, ka neuzņemamies atbildību par bojājumiem, kas radušies, lietojot mūsu izstrādājumus, kuru remontu nav veicis uzņēmuma GARDENA apstiprināts apkopes partneris vai kuru remontam netika izmantotas oriģinālās GARDENA detaļas vai detaļas, kuru lietošanu apstiprinājis uzņēmums GARDENA.</p>

A1**A2****A3****A4****O1****O2****O3****O4****O5****M1****S1**

FI

Alkuperäisohjeen käännös.



Tätä tuotetta saavat käyttää yli 8-vuotiaat lapset sekä henkilöt, joilla on alentunut fyysinen, aistinvarainen tai psyykinen toiminta.

takyky tai puutteelliset tiedot, kun heitä tällöin valvotaan tai kun he ovat saaneet tuotteen turvallista käyttöä koskevat ohjeet ja ymmärtävät käyttöön liittyvät vaarat. Lapset eivät saa leikkiä tuotteen kanssa. Lapset eivät saa ilman valvontaa tehdä laitteen puhdistusta eikä käyttäjän tehtäviin kuuluva huolto. Suosittelemme, että tuotetta käyttävät vasta yli 16-vuotiaat.

Tarkoituksenmukainen käyttö:

GARDENA ruohonleikkuri on tarkoitettu ruohon leikkaamiseen yksityisissä puutarhoissa tai siirtolapuutarhoissa.

Tuotetta ei sovellu pitkäaikaiseen käyttöön.

VAARA! Henkilövammat! Älä käytä tuotetta pusikkojen, pensasaitojen, pensaiden tai varpujen leikkaamiseen, köynnöskasvien tai katto- tai parvekenurmien leikkaamiseen, oksien tai varpujen silppuamiseen äläkä maan epätasaisuuksien tasoittamiseen. Älä käytä tuotetta rinteissä, joiden kaltevuus on yli 20°.

1. TURVALLISUUS

TÄRKEÄÄ!

Lue käyttöohje huolellisesti ja säilytä se myöhempiä käyttöä varten.

Tuotteessa olevat merkit:



Lue käyttöohje.



Pidä etäisyyttä.



Varo – terävät leikkuuterät – leikkuuterät pyörivät vielä sammutuksen jälkeen.



Irrota virtapistoke ennen kunnossapitotöitä tai liitäntäjohdon ollessa vaurioitunut.



Pidä liitäntäjohto kaukana leikkuuteristä.

Yleiset turvaohjeet

Sähköturvallisuus



VAARA! Sähköisku!

Loukkaantumisvaara sähköiskusta.

→ Virta on syötettävä tuotteeseen vikavirtasuojakytkimellä (vsvk), jonka nimellinen laukaisuvirta on enintään 30 mA.



VAARA! Henkilövammat!

Viiltohaavojen vaara, jos terää pyöritetään tai tuote käynnistetään tahattomasti.

→ Irrota tuote verkosta ennen huoltotöiden suorittamista tai rakenneosien vaihtamista. Pistorasian on tällöin aina oltava näkymätäisyydellä.

Johto

Jatkojohtoa käytettäessä sen on vastattava seuraavan taulukon vähimmäishalkaisijoita:

Jännite	Johdon pituus	Halkaisija
220 – 240 V/50 Hz	Enintään 20 m	1,5 mm ²
220 – 240 V/50 Hz	20 – 50 m	2,5 mm ²

- Verko- ja jatkojohdot saat paikallisesta valtuutetusta huoltopalvelusta.
- Käytä vain jatkojohtoja, jotka on tarkoitettu käyttöön ulkona ja jotka vastaavat jotain seuraavista määräyksistä: tavallinen kumi (60245 IEC 53), tavallinen PVC (60227 IEC 53) tai tavallinen PCP (60245 IEC 57)
- Jos lyhyt liitäntäjohto on vaurioitunut, se on vaihdettava vaarojen välttämiseksi valmistajan, sen korjaamon tai vastaavasti pätevien henkilöiden toimesta.

Harjoittelu

- Lue käyttöohje huolellisesti. Tutustu koneen säätöosiin ja oikeaan käyttöön.
- Älä koskaan anna lasten tai muiden henkilöiden, jotka eivät tunne käyttöohjetta, käyttää ruohonleikkuria. Paikalliset määräykset voivat määrätä käyttäjän vähimmäisiän.

- Älä koskaan leikkaa ruohoa, jos lähellä on henkilöitä, varsinkaan lapsia, tai eläimiä.
- Muista aina, että koneen ohjaaja tai käyttäjä on vastuussa onnettomuuksista muiden henkilöiden tai heidän omaisuutensa kanssa.

Valmistelevat toimenpiteet

- Konetta käytettäessä on aina käytettävä tukevia kenkiä ja pitkiä housuja. Älä koskaan käytä konetta paljain jaloin tai kevyillä sandaaleilla. Vältä väljien vaatteiden käyttämistä tai vaatteita, joista roikkuu naruja tai vöitä.
- Tarkasta alue, jossa konetta on tarkoitus käyttää, poista kaikki esineet, joihin kone voi ottaa kiinni ja jotka voivat sinkoutua lentoon.
- Ennen käyttöä on aina suoritettava silmämääräinen tarkastus, että leikkuuterä, kiinnityspultit ja koko leikkausyksikkö ovat kuluneita tai vaurioituneita. Käytetyt tai vaurioituneet leikkuuterät ja kiinnityspultit saa vaihtaa epätasapainon välttämiseksi vain seteleillä. Kuluneet tai vaurioituneet huomautuskyltit on vaihdettava.
- Liitäntä- ja jatkojohtojen vaurioiden tai kulumien merkit on tarkastettava aina ennen käyttöä. Jos johto vaurioituu käytössä, se on välittömästi irrotettava syöttöverkosta. ÄLÄ KOSKE JOHTOON ENNEN KUIN SE ON IRROTETTU. Älä käytä konetta, jos sen johto on kulunut tai vaurioitunut.

Käsittely

- Leikkaa ruoho vain päivänvalossa tai hyvää valaistusta käyttäen.
- Vältä mahdollisuuksien mukaan laitteen käyttöä märällä ruoholla.
- Huomioi rinteissä aina tukeva asento.
- Ohjaa konetta vain kävelynopeudella.
- Leikkaa ruoho aina rinteessä poikittain, älä koskaan ylös- tai alaspäin.
- Ole erityisen varovainen, jos muutat rinteessä ajosuuntaa.
- Älä leikkaa ruohoa erittäin jyrkissä rinteissä.
- Ole erityisen varovainen, jos käänät ruohonleikkuria tai vedät sitä itseesi päin.
- Pysäytä leikkuuterä, jos ruohonleikkuria on käännettävä sivulle, kuljetusta varten toiseen paikkaan ja jos ruohonleikkuria siirretään leikkattavalle alueelle tai sieltä pois.
- Älä leikkaa ruohoa ruohonleikkuria vaurioituneilla suojajärjestelmillä tai suoja-verkoilla tai ilman asennettuja suojajärjestelmiä, esim. törmäyslevyjä ja/tai ruohonkeruujärjestelmiä.
- Käynnistä tai käytä käynnistyskytkintä varovasti valmistajan ohjeiden mukaan. Varmista jalkojen riittävä etäisyys leikkuuteriin.
- Moottoria käynnistäessä ruohonleikkuria ei saa kääntää ylös, paitsi jos sitä on nostettava toimintaa varten. Tässä tapauksessa käänä sitä vain niin paljon kuin tarve vaatii ja nosta ainoastaan käyttäjän vastapuoleista päätä ylös.
- Älä käynnistä moottoria, jos seisot suoraan poistoaukon kohdalla.
- Älä koskaan vie käsiä tai jalkoja pyörivien osien lähelle tai niiden alle. Pysy aina kaukana poistoaukosta.
- Älä koskaan nosta tai kanna ruohonleikkuria moottorin käydessä.
- Sammuuta moottori ja vedä pistoke pistorasiasta. Varmista, että kaikki liikkuvat osat ovat pysähtyneet täydellisesti:
 - aina kun poistut ruohonleikkurin läheltä
 - ennen kuin poistat esteen tai tukkeutuman poistokanavasta
 - ennen kuin tarkastat ruohonleikkurin, puhdistat sen tai suoritat huoltotöitä
 - jos se on osunut vieraaseen esineeseen. Etsi ruohonleikkurista vauriot ja korjaa ne ennen kuin käynnistät sen uudelleen ja työskentelet sen kanssa.

Jos ruohonleikkuri alkaa täristä epätavallisen voimakkaasti, se on tarkastettava välittömästi:

- etsi mahdolliset vauriot
- suorita vaurioituneiden osien vaatimat korjaukset
- huolehdi, että kaikki mutterit, pultit ja ruuvit on kiinnitetty tiukkaan.

Huolto ja säilytys

- Huolehdi, että kaikki mutterit, pultit ja ruuvit on kiristetty tiukkaan ja että laite on turvallisessa työtilassa.
- Tarkasta säännöllisesti ruohonkeruujärjestelmän kuluneisuus ja sen asianmukainen toiminta.
- Vaihda kuluneet tai vaurioituneet osat turvallisuussyistä.
- Huomioi, että koneissa, joissa on useampia leikkuuteriä, yhden terän kääntäminen voi aiheuttaa muiden terien pyörimisen.
- Huomioi konetta säätäessä, ettei sormia jää liikkuvien leikkuuterien tai koneen kiinteiden osien väliin.
- Anna moottorin jäähtyä ennen kuin asetat koneen varastoon.
- Varmista leikkuuterää huoltaessa, että myös silloin kun virtalähde on sammutettu, leikkuuterät voivat liikkua.
- Käytä ainoastaan alkuperäisiä vara- ja lisäosia.

Ylimääräiset turvaohjeet

Sähköturvallisuus



VAARA! Sydämenpysähdys!

Tuote luo käytössä sähkömagneettisen kentän. Kenttä voi tietyissä olosuhteissa vaikuttaa aktiivisten tai passiivisten lääketieteellisten implanttien toimintaan. Jotta vakaviin loukkaantumisiin tai kuolemaan johtavien tilanteiden vaara voidaan välttää, lääketieteellistä implanttia käyttävien henkilöiden tulisi ennen tuotteen käyttöä kääntyä lääkärinsä ja implantin valmistajan puoleen.

Tarkasta johto ennen käyttöä mahdollisten vaurioiden ja vanhentumisen varalta. Jos johto on vaurioitunut, hanki uusi johto valtuutetulta GARDENA huolloilta.

Älä käytä tuotetta, jos sähköjohto on vaurioitunut tai kulunut.

Irrota johto välittömästi sähköjaketusta, jos johdossa on viiltoja tai eristys on vaurioitunut. Koske sähköjohtoon vasta kun sähköjaketu on katkaistu. Älä korjaa viillettyä tai vaurioitunutta johtoa. Vaihda se uuteen.

Jatkojohto on avattava ennen käyttöä. Kokoon rullattu johto voi ylikuumentua ja heikentää ruohonleikkurin tehoa. Pidä jatkojohto kaukana tuotteesta. Työskentele aina virtalähteestä poispäin ajamalla ruohoa edestakaisin, älä missään tapauksessa aja ympyrää.

Älä vedä johtoa terävien esineiden yli.

Sammuta virransyöttö aina ennen pistokkeen, johdon tai jatkojohdon irrottamista.

Sammuta moottori, vedä verkkopistoke irti ja tutki johto vaurioiden ja vanhentumisen varalta ennen kuin keräät sen kokoon varastointia varten.

Älä missään tapauksessa korjaa vaurioitunutta johtoa. Vaihda se uuteen. Käytä vain alkuperäistä varajohtoa.

Kerää johto aina huolellisesti kokoon ja vältä taitoksia.

Älä missään tapauksessa kanna tuotetta johdosta.

Älä irrota pistoketta johdosta vetämällä.

Käytä tuotetta vain tuotteen tyyppikilvessä ilmoitetulla sähköverkon vaihtojännitteellä.

Tuotteemme on eristetty kaksinkertaisesti standardin

EN 60335 mukaan. Älä kytke massoja tuotteen yhteen osaan.

Tarkasta työalue piilossa olevista johdoista.

Älä käytä tuotetta lampien hoitoon tai veden lähellä.

Henkilökohtainen turvallisuus



VAARA! Tukehtumisvaara!

Pienet osat voidaan niellä helposti. Muovipussi aiheuttaa tukehtumisvaaran pienille lapsille. Pidä pienet lapset kaukana kokoamisen aikana.

Älä koskaan käytä tuotetta räjähdysaltteilla alueilla.

Älä työskentele tuotteella, jos olet väsynyt tai sairas, tai jos olet alkoholin, huumeiden tai lääkeaineiden vaikutuksen alaisena.

Vältä ruohonleikkurin ylikuormitusta.

Käytä käsineitä, liukumattomia kenkiä ja silmäsuojaimia.

Älä käytä tuotetta kosteissa olosuhteissa.

Älä pura konetta toimitustilaa enempiä.

Käynnistä ruohonleikkuri vain asennetun kahvan kanssa.

Käytä kahvoja varovasti.

Turvakatkaisu

Moottori on suojattu turvakatkaisulla, joka aktivoidaan kun terä on jäänyt jumiin tai moottori on ylikuormittunut. Pysäytä tässä tapauksessa tuote ja irrota se sähköjaketusta. Turvakatkaisu palautetaan vasta, kun päästät irti virtavivusta. Poista kaikki esteet ja odota muutamia minuutteja, kunnes turvakatkaisu palautetaan ennen kuin jatkat tuotteen käyttöä.

2. KOKOONPANO



VAARA! Henkilövammat!

Viiltohaavojen vaara, jos ruohonleikkuri käynnistyy tahattomasti.

→ Odota, kunnes terä on pysähtynyt, irrota ruohonleikkuri sähköjaketusta ja vedä käsineet käteen ennen kuin käsittelet sitä.

Virtakahvan asennus [kuva A1]:

1. Työnnä virtakahva ① kiinnittimiin ②.
Varmista, että virtakahva ① on kiinnitetty täydellisesti ja että virtakahvan reiät on kohdistettu virtakahvan kiinnittimien reikiin.
2. Aseta molemmat ruuvit ③ virtakahvan kiinnittimien reikiin.
3. Kiristä molemmat ruuvit ③ ruuvinvääntimellä.
Varmista, että ruuvit ③ on kiristetty täysin.

Kiinnitä johto virtakahvaan [kuva A2/A3]:

1. Kiinnitä johto ④ kiinnittimillä ⑤ virtakahvaan.
Varmista, että johto ei ole jäänyt kiinni virtakahvan ja ruohonleikkurin väliin.
2. Käännä lukitus ⑥ vastapäivään, kunnes kahva lukittuu kuuluvasti.

Ruohonkerääjän asentaminen [kuva A4]:

1. Yhdistä molemmat ruohonkerääjän osat ⑥, niin että liitokset on kiinnitetty kuuluvasti.
Varmista, että kaikki liitokset ovat kiinnittyneet.
2. Aseta suojuus ⑦ ruohonkerääjään.
Varmista, että suojuus on kohdistettu ruohonkerääjässä.
3. Paina suojuus ⑦ ruohonkerääjään, kunnes liitokset kiinnittyvät kuuluvasti.
Varmista, että kaikki liitokset ovat kiinnittyneet.

3. KÄYTTÖ



VAARA! Henkilövammat!

Viiltohaavojen vaara, jos ruohonleikkuri käynnistyy tahattomasti.

→ Odota, kunnes terä on pysähtynyt, irrota ruohonleikkuri sähköjaketusta ja vedä käsineet käteen ennen kuin säädät tai kuljetat sitä.

Ruohonleikkurin kytkentä [kuva O1]:



VAARA! Sähköiskun vaara!

Jotta vältetään vaurioita pistokkeessa ⑧, jatkojohto ⑨ on pujotettava johdonvarmistukseen ⑩.

→ Pujota jatkojohto ⑨ ennen käyttöä johdonvarmistukseen ⑩.

1. Kytke jatkojohto ⑨ pistokkeeseen ⑧.
2. Tee lenkki jatkojohdolla ⑨, ohjaa lenkki johdonvarmistimeen ⑩ ja kiristä lenkki.
3. Kytke jatkojohto ⑨ 230 V -verkkopistokkeeseen.

Ruohonleikkurin käynnistys [kuva O2]:



VAARA! Henkilövammat!

Loukkaantumisaara, jos ruohonleikkuri ei pysähdy käynnistysvivusta irrotettaessa.

→ Älä ohita turvajärjestelmiä tai kytkintä. Älä esimerkiksi kiinnitä käynnistysvipua kahvaan.

Käynnistys:

Tuote on varustettu kahden käden turvajärjestelmällä (käynnistysvipu ⑭ ja turvalukitus ⑮), joka estää tuotteen tahattoman päällekytkennän.

1. Paina turvalukitusta ⑮ yhdellä kädellä ja vedä käynnistysvipua ⑭ toisella kädellä.
Ruohonleikkuri käynnistyy.
2. Päästä turvalukituksesta ⑮ irti.

Pysäytys:

→ Vapauta käynnistysvipu ⑭.
Ruohonleikkuri pysähtyy.

Virtakahvan piteuden säätäminen [kuva O3]:

Virtakahva voidaan säätää pituutesi mukaan.

1. Irrota molemmat oranssit mutterit ⑯.
2. Aseta virtakahva ① haluttuun pituuteen.
3. Kiristä jälleen molemmat oranssit mutterit ⑯ tiukkaan.

Leikkuukorkeuden asetus [kuva O4]:

Leikkuukorkeus voidaan säätää asteittain 5 vaiheessa 20 mm:stä 60 mm:iin.

1. Paina säätöpainiketta ⑰.
2. Pidä säätövivusta ⑱ kiinni leikkuukorkeuden säätämiseksi.
3. Päästä säätövipu ⑱ uudessa säätöasennossa irti.

Ruohonleikkurin käyttö ruohonkerääjällä [kuva O5]:



VAARA! Henkilövammat!

Viiltohaavojen vaara, jos terä kääntyy tai jos ruohonleikkuri käynnistyy tahattomasti.

→ Odota, kunnes terä on pysähtynyt, irrota ruohonleikkuri sähköjaketusta ja vedä käsineet käteen ennen kuin avaat suojualuukun.
→ Älä koske käsillä poistoaukkoon.

1. Nosta suojualuukua ⑲.
2. Aseta ruohonkerääjä kahvasta ⑳ ruohonleikkuriin.
Varmista, että ruohonkerääjä on kiinni kunnolla.
3. Käynnistä ruohonleikkuri.

Täyttötason näyttö ㉑ avautuu ruohoa leikattaessa. Jos se sulkeutuu ruohon leikkuun aikana, ruohonkerääjä on täynnä.

4. Pysäytä ruohonleikkuri.
5. Nosta suojualuukua ⑲.
6. Poista ruohonkerääjä kahvasta ㉑.
7. Tyhjennä ruohonkerääjä.

Vinkkejä ruohonleikkurin käyttöön:

Jos poistoaukossa on ruohon jäännöksiä, vedä ruohonleikkuria noin 1 metrin taaksepäin, niin että jäännökset voivat pudota alas.

Hoidetun nurmen säilyttämiseksi suosittelemme ruohon leikkuuta mahdollisuuksien mukaan kerran viikossa. Ruohosta tulee tiheämpi, jos sitä leikataan säännöllisesti.

Leikkaa pidemmän leikkuutaun (lomanurmi) jälkeen suurimmalla leikkuukorkeudella yhteen suuntaan ja lopuksi poikittaissuuntaan halutulla leikkuukorkeudella.

Leikkaa ruoho mahdollisuuksien mukaan aina kuivana. Jos ruoho on kostea, leikkuujälki on epäsäännöllisen.

4. HUOLTO



VAARA! Henkilövammat!

Viiltohaavojen vaara, jos ruohonleikkuri käynnistyy tahattomasti.

→ Odota, kunnes terä on pysähtynyt, irrota ruohonleikkuri sähkönjakelusta ja vedä käsineet käteen ennen kuin aloitat sen huollon.

Ruohonleikkurin puhdistaminen:



VAARA! Henkilövammat!

Loukkaantumisvaara ja ruohonleikkurin vaurioitumisriski.

→ Älä puhdista ruohonleikkuria vedellä tai vesisuihkulla (varsinkaan painepesurin vesisuihkulla).
→ Älä puhdista kemikaaleilla, bensiinillä tai liuotinaineilla. Tämä voi tuhota tärkeitä muoviosia.

Ilmastointirakojen on oltava aina puhtaita.

Ruohonleikkurin alapuolen puhdistaminen [kuva M1]:

Alapuoli on helpointa puhdistaa suoraan ruohonleikkuun jälkeen.

1. Aseta ruohonleikkuri varovasti kyljelleen.
2. Puhdista alapuoli, terät ja poistoaukko ④ harjalla (älä käytä teräviä esineitä).

Ruohonleikkurin yläpuolen ja ruohonkerääjän puhdistaminen:

1. Puhdista yläpuoli kostealla liinalla.
2. Puhdista tuuletusraot ja ruohonkerääjä pehmeällä harjalla (älä käytä teräviä esineitä).

5. SÄILYTYS

Käytöstä poistaminen [kuva S1]:

Tuote on säilytettävä lasten ulottumattomissa.

1. Irrota tuote sähkönjakelusta.
2. Puhdista ruohonleikkuri (katso 4. HUOLTO).
3. Tilaa säästävää säilytys: käännä lukitus ⑤ myötäpäivään, kunnes kahva voidaan kevyesti kääntää kokoon.
Varmista, ettei johto jää kiinni virtakahvan ja ruohonleikkurin väliin.
4. Säilytä ruohonleikkuri kuivassa, suljetussa ja pakkaselta suojatussa paikassa.

Hävitys:

(standardin RL2012/19/EU mukaan)

Tuotetta ei saa hävittää tavallisen kotitalousjätteen mukana. Se on hävitettävä voimassa olevien paikallisten ympäristönsuojelumääräysten mukaisesti.



TÄRKEÄÄ!

→ Hävitä tuote paikallisen kierrätyskeskuksen kautta.

6. VIRHEIDEN KORJAUS



VAARA! Henkilövammat!

Viiltohaavojen vaara, jos ruohonleikkuri käynnistyy tahattomasti.

→ Odota, kunnes terä on pysähtynyt, irrota ruohonleikkuri sähkönjakelusta ja vedä käsineet käteen ennen kuin korjaat sen virheen.

Terän vaihtaminen:



VAARA! Henkilövammat!

Viiltohaavojen vaara, jos terä pyörii vaurioituneena, vääntyneenä, epätasapainossa tai taittuneilla leikkuureunoilla.

→ Älä käytä ruohonleikkuria vaurioituneella tai vääntyneellä terällä, epätasapainossa olevalla terällä tai taittuneilla leikkuureunoilla.
→ Älä teroita terää.

GARDENA-varaosia saat GARDENA-jälleenmyyjästä tai GARDENA-huollosta.

Käytä vain alkuperäistä GARDENA-terää:

- PowerMax 1600/37: GARDENA varaterä, tuote 4016.
- PowerMax 1800/42: GARDENA varaterä, tuote 4017.

→ Anna GARDENA-huollon tai GARDENAn valtuuttaman jälleenmyyjän vaihtaa terä.

Ongelma	Mahdollinen syy	Korjaus
Ruohonleikkuri ei käynnisty	Jatkojohto ei ole kytketty kiinni tai vaurioitunut.	→ Kytke jatkojohto kiinni tai vaihda se tarpeen vaatiessa.
	Terä on jumissa.	→ Poista este.
Moottori on jumissa ja pitää ääntä	Terä on jumissa.	→ Poista este.
	Leikkuukorkeus on liian matala.	→ Säädä leikkuukorkeus suuremmaksi.
Kovat äänet, ruohonleikkuri kolisee	Moottorin, kiinnityksen tai ruohonleikkurin kotelon ruuvit ovat löystyneet.	→ Anna valtuutetun jälleenmyyjän tai GARDENA-huollon kiristää ruuvit.
Ruohonleikkuri käy epätasaisesti tai tärisee voimakkaasti	Terä on vaurioitunut/kulunut tai terän pidike on löystynyt.	→ Anna valtuutetun jälleenmyyjän tai GARDENA-huollon kiristää tai vaihtaa terä.
	Terä on erittäin likainen.	→ Puhdista ruohonleikkuri (katso 4. HUOLTO). Jos ongelma ei poistu, käänny GARDENA-huollon puoleen.
Nurmi ei ole leikattu siististi	Terä on tylsä tai vaurioitunut.	→ Anna GARDENA-huoltopalvelun vaihtaa terä.
	Leikkuukorkeus on liian matala.	→ Säädä leikkuukorkeus suuremmaksi.



HUOMAUTUS: Käänny muissa häiriötapauksissa GARDENA-huoltopalvelun puoleen. Korjaukset saa suorittaa ainoastaan GARDENA-huoltopalvelu tai GARDENAN valtuuttamat erikoisliikkeet.

7. TEKNISET TIEDOT

Sähköruohonleikkuri	Yksikkö	Arvo (tuotenro 5037)	Arvo (tuotenro 5042)
Nimellisteho	W	1600	1800
Verkköjännite	V (AC)	230	230
Verkkotaajuus	Hz	50	50
Terän pyörimisnopeus	1/min	3200	3200
Leikkuuleveys	cm	37	42
Leikkuukorkeuden säätö (5 asentoa)	mm	20 – 60	20 – 60
Ruohonkerääjän tilavuus	l	45	45
Paino	kg	13,7	15,2
Äänenpainetaso $L_{PA}^{1)}$ Epävarmuus k_{PA}	dB (A)	84,7 3	84,4 3
Äänitehotaso $L_{WA}^{2)}$: mitattu/taattu Epävarmuus k_{WA}	dB (A)	95 / 96 1,79	94 / 96 2,55
Käsiin kohdistuva tärinä $a_{vhw}^{1)}$ Epävarmuus k_a	m/s ²	2,99 1,5	< 2,5 1,5

Mittausmenetelmä: ¹⁾ EN 60335-2-77 ²⁾ RL 2000/14/EC



HUOMAUTUS: Ilmoitettu tärinäpäästöarvo mitattiin määräysten mukaisen tarkastusmenetelmän mukaisesti ja sitä voidaan käyttää vertailussa muiden sähkötyökalujen kanssa. Tätä arvoa voidaan käyttää myös altistumisen väliaikaiseen arviointiin. Tärinäpäästöarvo voi muuttua sähkötyökalun todellisen käytön aikana.

8. LISÄTARVIKKEET

GARDENA-varaterä malliin Vaihtoterä tylsälle terälle. **tuotenro 4016**
PowerMax 1600/37

GARDENA-varaterä malliin Vaihtoterä tylsälle terälle. **tuotenro 4017**
PowerMax 1800/42

9. HUOLTOPALVELU/TAKUU

Huoltopalvelu:

Ota yhteyttä takasivulla olevaan osoitteeseen.

Takuu:

Jos kyseessä on takuuvaatimus, palvelusta ei peritä maksua.

GARDENA Manufacturing GmbH myöntää tälle tuotteelle kahden vuoden takuun (ostopäivämäärästä alkaen). Takuu kattaa kaikki laitteen merkittävät viat, joiden voidaan todistaa johtuvan materiaali- tai valmistusvirheistä.

Takuun puitteissa asiakkaalle toimitetaan toimiva, korvaava tuote tai meille lähetetty viallinen tuote korjataan maksutta. Pidätämme oikeuden valita jommankumman näistä vaihtoehdoista. Palvelua koskevat seuraavat ehdot:

- tuotetta on käytetty sille määriteltyyn käyttötarkoitukseen käyttöohjeiden mukaisesti.
- ostaja tai kolmas osapuoli ei ole yrittänyt korjata tuotetta.

Valmistajan myöntämä takuu ei vaikuta jälleenmyyntiliikkeeseen tai välittäjään kohdistuviin takuuvaatimuksiin.

Jos tuotteen kanssa ilmenee ongelmia, ota yhteys asiakaspalveluumme tai lähetä viallinen tuote ja vian lyhyt kuvaus GARDENA Manufacturing GmbH:lle. Toimituskulut ovat lähettäjän vastuulla ja postitusta ja pakkausta koskevia ohjeita on noudatettava. Takuuvaatimuksen mukana on toimitettava kopio ostotositteesta.

Kuluvat osat:

Terä ja pyörät ovat kuluvia osia eivätkä sen vuoksi kuulu takuun piiriin.

<p>DE EU-Konformitätserklärung Der Unterzeichner, GARDENA Germany AB, PO Box 7454, S-103 92 Stockholm, Schweden, bescheinigt hiermit, dass die nachstehend aufgeführten Produkte bei Verlassen des Werks die harmonisierten EU-Leitlinien, EU-Normen für Sicherheit und besondere Normen erfüllen. Dieses Zertifikat verliert seine Gültigkeit, wenn die Produkte ohne unsere Genehmigung verändert werden.</p>	<p>HU EK megfeleléségi nyilatkozat Alulírott GARDENA Germany AB, PO Box 7454, S-103 92 Stockholm, Svédország, ezzel tanúsítja, hogy az alábbiakban leírt egységek a gyár elhagyásakor megfeleltek a harmonizált uniós előírásoknak és biztonságú és termék-specifikus szabványoknak. Ez a tanúsítvány érvényét veszti, ha az egységeket jóváhagyásunk nélkül átalakítják.</p>
<p>EN EC Declaration of Conformity The undersigned, GARDENA Germany AB, PO Box 7454, S-103 92 Stockholm, Sweden, hereby certifies that, when leaving our factory, the units indicated below are in accordance with the harmonised EU guidelines, EU standards of safety and product specific standards. This certificate becomes void if the units are modified without our approval.</p>	<p>CS Prohlášení o shodě ES Níže uvedená společnost GARDENA Germany AB, PO Box 7454, S-103 92 Stockholm, Švédsko, tímto potvrzuje, že při opuštění naší továrny jsou jednotky uvedené níže v souladu s harmonizovanými pokyny EU, normami EU ohledně bezpečnosti a specifickými produktovými standardy. Tento certifikát pozbývá platnosti, pokud dojde k úpravě jednotek bez našeho schválení.</p>
<p>FR Déclaration de conformité CE Le constructeur, soussigné : GARDENA Germany AB, PO Box 7454, S-103 92 Stockholm, Suède, déclare qu'à la sortie de ses usines le matériel neuf désigné ci-dessous était conforme aux prescriptions des directives européennes énoncées ci-après et conforme aux règles de sécurité et autres règles qui lui sont applicables dans le cadre de l'Union européenne. Toute modification apportée à cet appareil sans notre accord annule la validité de ce certificat.</p>	<p>SK EÚ vyhlásenie o zhode Dotu podpísaná spoločnosť GARDENA Germany AB, PO Box 7454, S-103 92 Stockholm, týmto osvedčuje, že nižšie uvedené jednotky boli v súlade s harmonizovanými usmerneniami EÚ, normami EÚ v oblasti bezpečnosti a špecifickými normami týkajúcimi sa produktu v čase opustenia výrobného závodu. Toto osvedčenie stráca platnosť, ak boli jednotky zmenené bez nášho súhlasu.</p>
<p>NL EG-conformiteitsverklaring De ondergetekende, GARDENA Germany AB, PO Box 7454, S-103 92 Stockholm, Zweden, verklaart hierbij dat de producten die hieronder staan vermeld, wanneer ze onze fabriek verlaten, in overeenstemming zijn met de geharmoniseerde Europese richtlijnen, EU-normen voor veiligheid en productspecifieke normen. Dit certificaat vervalt als de producten worden aangepast zonder onze toestemming.</p>	<p>EL Δήλωση Συμμόρφωσης EK Η υπογεγραμμένη εταιρεία, GARDENA Germany AB, PO Box 7454, S-103 92 Stockholm, Σουηδία, πιστοποιεί ότι, κατά την έξοδο από το εργοστάσιο, οι μονάδες που αναφέρονται κατωτέρω συμμορφώνονται με τις εφαρμοσμένες οδηγίες ΕΕ, τα πρότυπα ασφαλείας της ΕΕ και τα συγκεκριμένα πρότυπα προϊόντος. Αυτό το πιστοποιητικό καθίσταται άκυρο εάν οι μονάδες έχουν τροποποιηθεί χωρίς την έγκρισή μας.</p>
<p>SV EG-försäkran om överensstämmelse Undertecknad firma GARDENA Germany AB, PO Box 7454, S-103 92 Stockholm, Sverige, intygar härmed att nedan nämnda produkter, nei modellerna från vår fabrik, överensstämmer med EU:s riktlinjer, EU:s säkerhetsstandarder och produktspecifika standarder. Detta intyg skall giltigförklaras om produkten ändras utan vårt godkännande.</p>	<p>SL Izjava ES o skladnosti Spodaj podpisana, GARDENA Germany AB, PO Box 7454, S-103 92 Stockholm, Švedska, s to izjavo potrjuje, da je bila spodaj navedena enota ob izhodu iz tovarne skladna z usklajenimi smernicami EU, standardi EU za varnost in standardi, specifični za izdelek. Izjava postane neveljavna v primeru neodobrene spremembe enote.</p>
<p>DA EU-overensstemmelseserklæring Undertegnede, GARDENA Germany AB, PO Box 7454, S-103 92 Stockholm, Sverige, erklærer hermed, at nedenfor anførte enheder er i overensstemmelse med de harmoniserede EUREtningsslinjer, EU-standarder for sikkerhed og produktspecifikke standarder, når de forlader fabrikken. Denne erklæring ugyldiggøres, hvis enhederne ændres uden vores godkendelse.</p>	<p>HR Izjava o usklađenosti EZ Níže potpisana GARDENA Germany AB, PO Box 7454, S-103 92 Stockholm, Švedska, ovime potvrđuje kako su u nastavku navedene jedinice prilikom napuštanja tvornice bile u skladu s usklađenim smjernicama EU, EU sigurnosnim standardima i standardima specifičnima za proizvod. Ova certifikacija poništava se ako se jedinice izmjenjuju bez odobrenja.</p>
<p>FI EY-vaatimustenmukaisuusvakuutus GARDENA Germany AB, PO Box 7454, S-103 92 Stockholm, Ruotsi, vakuuttaa täten, että alla mainitut laitteet ovat tehtaalta lähtessään yhdenmukaistettujen EU-säännösten, EU:n turvastandardien ja tuotekohtaisten standardien mukaisia. Tämä vakuutus mitätöityy, jos laitetta muutetaan ilman hyväksyntäämme.</p>	<p>RO Declarație de conformitate CE Subscrisa, GARDENA Germany AB, PO Box 7454, S-103 92 Stockholm, Suedia, certifică prin prezenta că, la momentul ieșirii din fabrica noastră, unitățile indicate mai jos sunt în conformitate cu directivele UE armonizate, cu standardele UE de siguranță și cu standardele specifice ale produsului. Prezentul certificat devine nul dacă unitățile sunt modificate fără aprobarea noastră.</p>
<p>IT Dichiarazione di conformità CE La sottoscritta GARDENA Germany AB, PO Box 7454, S-103 92 Stockholm, Svezia, certifica che il prodotto qui di seguito indicato, nei modelli da noi commercializzati, è conforme alle direttive armonizzate UE nonché agli standard di sicurezza UE e agli standard specifici di prodotto. Qualunque modifica apportata al prodotto senza nostra specifica autorizzazione invalida la presente dichiarazione.</p>	<p>BG Декларация за съответствие на ЕО С настоящото допълнителна, GARDENA Germany AB, PO Box 7454, S-103 92 Stockholm, Швеция, удостоверява, че при напускане на фабриката модулите, посочени по-долу, са в съответствие с хармонизираните директиви на ЕС, стандартите на ЕС за безопасност и специфичните за продукта стандарти. Този сертификат става невалиден, ако модулите са променени без нашето одобрение.</p>
<p>ES Declaración de conformidad CE El abajo firmante, GARDENA Germany AB, PO Box 7454, S-103 92 Stockholm, Suecia, certifica por la presente que, cuando salen de la fábrica, las unidades indicadas a continuación cumplen las normas de armonización de la UE, las normas de la UE sobre seguridad y las normas específicas del producto. Este certificado quedará sin efecto si se modifican las unidades sin nuestra autorización.</p>	<p>ET EÜ vastavusdeklaratsioon Allakirjutuna GARDENA Germany AB, PO Box 7454, S-103 92 Stockholm, Rootsi, kinnitab käesolevaga, et tehased väljumisel vastavad allpool nimetatud seadmed harmoneeritud EL-i suunistele, EL-i ohutusstandarditele ja tootele eriomastele standarditele. See vastavusvõime kaotab kehtivuse, kui seadmed muudetakse ilma meie heakskiiduta.</p>
<p>PT Declaração de conformidade CE O abaixo-assinado, GARDENA Germany AB, PO Box 7454, S-103 92 Stockholm, Suécia, certifica por este meio que, ao sair da nossa fábrica, as unidades indicadas acima estão em conformidade com as diretrizes uniformizadas da UE, os padrões de segurança da UE e os padrões específicos do produto. Este certificado deixa de ser válido se as unidades forem modificadas sem a nossa aprovação.</p>	<p>LT EB atitikties deklaracija GARDENA Germany AB, PO Box 7454, S-103 92 Stockholm, Sweden, garantuoja, kad iš gamyklos siunčiami toliau nurodyti įrenginiai atitinka suderintus EB reikalavimus, EB saugos ir konkretus gaminio standartus. Pakeitus gaminį be mūsų patvirtinimo, nutraukiama šio sertifikato galiojimas.</p>
<p>PL Deklaracja zgodności WE Nижel podpisany przedstawiciel firmy GARDENA Germany AB, PO Box 7454, S-103 92 Stockholm, Szwecja, niniejszym oświadczają, że podane poniżej wyroby opuszczające fabrykę są zgodne ze zharmonizowanymi normami UE oraz z obowiązującymi w UE przepisami bezpieczeństwa i normami dotyczącymi danego produktu. Modyfikacja wyrobów bez naszej zgody powoduje u nieważnienie niniejszego certyfikatu.</p>	<p>LV EK atbilstības deklarācija Uzņēmums GARDENA Germany AB, PO Box 7454, S-103 92 Stockholm, Zviedrija, ar parakstu apliecina, ka tālāk minētās vienības, pametot rūpniecību, atbilst saskaņotajam ES vadlīnijām, ES drošības standartiem un izstrādājuma specifiskajiem standartiem. Šis sertifikāts tiek anulēts, ja šīs vienības tiek modificētas bez mūsu apstiprinājuma.</p>

<p>Produktbezeichnung: Description of the product: Désignation du produit : Beschrijving van het product: Beskrivning av produkten: Beskrivelse af produktet: Tuoteen kuvaus: Descrizione del prodotto: Description of the product: Descrição do produto: Opis produktu: A termék leírása: Pöpis výrobu: Pöpis produktu: Περιγραφή του προϊόντος: Opis izdelka: Opis proizvoda: Descrierea produsului: Описание на продукта: Toote kirjeldus: Gaminio aprašas: Izstrādājuma apraksts:</p>	<p>Elektro-Rasenmäher Electric Lawnmower Tondeuse électrique Elektrische grasmaaijer Elektrisk gräsklippare Elektrisk piāneklipper Sähköruohonleikkuri Rasaerba elettrico Cortacésped eléctrico Máquina de cortar relva elétrica Kosiarka elektryczna Elektriskos fūnyrō Elektrická sekačka na trávu Elektrická kosačka Ηλεκτρικό γλκοοπτικó Električna kosilnica Električna kosilica za travu Mašinā de tuns iarbā electricā Електрическа косачка Elektriline murnikduk Elektrinė vejamovė Elektriskais zāles pļāvējs</p>	<p>Harmonisierte EN-Normen / Harmonised EN: EN ISO 12100 EN 60335-1 EN 60335-2-77</p>
<p>Schall-Leistungspegel: Noise level: Niveau sonore : Geluidsniveau: Ljudnivā: Stōjniveau: Ånīntaso: Livello acustico: Nivel de ruido: Nivel de ruído: Poziom hałas: Zājszint: Hladina hluku:</p>	<p>gemessen / garantiert measured / guaranteed mesuré / garanti gemeten / gegarandeerd uppmātt / garanterad mālt / garantirerit mitattu / taattu misurato / garantito medido / garantizado medido / garantido zmierzony / gwarantowany mért / garantált naměřená / zaručenā</p>	<p>Hladiny hluku: Επίπεδο θορύβου: Raven zvočne moči: Razina buke: Nivel de zgomot: Ниво на шум: Mūratase: Triukšmo lygis: Trokšņa līmenis : Art. 5037 Art. 5042</p> <p>nameraná/zaručené μετρημένο / εγγυημένο izmerjena / zagotovljena mjerená / zajamčena māsurat / garantat izmērenó / garantierano mōdoletus / garanteeritud išmatuotas / garantuojamas mērītais / garantētais</p> <p>95 dB(A) / 96 dB(A) 94 dB(A) / 96 dB(A)</p>
<p>Produkttyp: Product type: Type de produit: Producttype: Produkttyp: Producttyp: Tuotetyypī: Tipo adi prodotto: Tipo de producto: Tipo de produto: Typ produktu:</p>	<p>Terméktípus: Druh výrobu: Typ de produit: Típusoq prōiońtos: Produkttyp: Vrsta izdelka: Vrsta proizvoda: Tip produs: Tíπ prodúkt: Tootetyúp: Gāminio tīpas: Produkta veids:</p>	<p>Anbringungsjaar der CE-Kennzeichnung: Year of CE marking: Année d'aposition du marquage CE : Installatiejaar van de CE-aanduiding: Märkningsår: CE-Mærkningsår: CE-merkin kiinnitys vuosi: Anno di applicazione della certificazione CE: Colocación del distintivo CE: Ano de marcação pela CE: Rok nadania oznakowania CE: Ulmi, den 30.10.2017 Ulmi, 30.10.2017 Fait à Ulmi, le 30.10.2017 Ulmi, 30-10-2017 Ulmi, 2017.10.30. Ulmi, 30.10.2017 Ulmissa, 30.10.2017 Ulmi, 30.10.2017 Ulmi, 30.10.2017 Ulmi, 30.10.2017 Ulmi, 30.10.2017 Ulmi, 30.10.2017 Ulmi, 30.10.2017 Ulmi, 30.10.2017 Ulmi, 30.10.2017 Ulmi, 30.10.2017 Ulmi, 30.10.2017 Ulmi, 30.10.2017 Ulmi, 30.10.2017 Ulmi, 30.10.2017 Ulme, 30.10.2017</p>
<p>PowerMax 1600/37 PowerMax 1800/42</p>	<p>5037 5042</p>	<p>CE-jelzés elhelyezésének éve: Rok umístění značky CE: Rok udelenia značky CE: Ετος οήμυδοq CE: Leto namestitve CE-oznake: Godina dobivanja CE oznake: Anul de marcare CE: Година на поставяне на CE-маркировка: CE-mārgistuse paigaldamīse aasta: Metal, kada pažymėta CE-ženklui: CE-marķējuma uzliksanas gads: 2017</p> <p>Der Bevollmächtigte Authorised representative Le mandataire De gevolmachtigde Auktoriserad representant Autoriseret repräsentant Valtuutettu edustaja Persona delegata La persona autorizada O reprezentante Pelnomocnik Meghatalmazott Zplnomocněnec Splnomocnený O ερροιοδοτημένος Poblaščenec Ovlaštena osoba Conducerea tehnică Уполномощен Volitatud esindaja Igalotasis atstovas Pilnvarotā persona</p> <p><i>Reinhard Pompe</i> Reinhard Pompe Vice President</p>
<p>EU-Richtlijnen: EC-Directives: Directives CE : EG-richtlijnen: EU-direktiv: EF-direktiver: EY-direktiivit: Direttive UE: Directiva CE: Diretivas CE: Dyrektywy WE: EK-irányelvek: Predpisy ES: Smernice EÚ: Οδηγίες EK: Direktive EU: EC direktive: Directive CE: Директиви на ЕО: EÚ direktívīd:</p>	<p>EB direktyvos: EK direktivas:</p>	<p>Hinterlegte Dokumentation: GARDENA Technische Dokumentation, M. Kugler 89079 Ulm Deposited Documentation: GARDENA Technical Documentation, M. Kugler 89079 Ulm Documentation déposée: Documentation technique GARDENA, M. Kugler 89079 Ulm</p> <p>Konformitätsbewertungs-verfahren: Nach 2000/14/EG Art. 14 Anhang VI Conformity Assessment Procedure: according to 2000/14/EC Art.14 Annex VI Procédure d'évaluation de la conformité : Selon 2000/14/CE art. 14 Annexe VI</p>

Deutschland / Germany

GARDENA
Manufacturing GmbH
Central Service
Hans-Lorenser-Straße 40
D-89079 Ulm
Produktfragen:
(+49) 731 490-123
Reparaturen:
(+49) 731 490-290
service@gardena.com

Albania

COBALT Sh.p.k.
Rr. Siri Kodra
1000 Tirana

Argentina

Husqvarna Argentina S.A.
Av.del Libertador 5954 –
Piso 11 – Torre B
(C1428ARP) Buenos Aires
Phone: (+54) 11 5194 5000
info.gardena@
ar.husqvarna.com

Armenia

Garden Land Ltd.
61 Tigran Mets
0005 Yerevan

Australia

Husqvarna Australia Pty. Ltd.
Locked Bag 5
Central Coast BC
NSW 2252
Phone: (+61) (0) 2 4352 7400
customer.service@
husqvarna.com.au

Austria / Österreich

Husqvarna Austria GmbH
Industriezeile 36
4010 Linz
Tel.: (+43) 732 77 01 01-485
service.gardena@
husqvarnagroup.com

Azerbaijan

Firm Progress
a. Aliyev Str. 26A
1052 Bakı

Belgium

Husqvarna België nv/sa
Gardena Division
Rue Egide Van Ophem 111
1180 Uccle / Ukkel
Tel.: (+32) 2 720 92 12
info@gardena.be

Bosnia / Herzegovina

SILK TRADE d.o.o.
Industrijska zona Bukva bb
74260 Tešanj

Brazil

Husqvarna do Brasil Ltda
Av. Francisco Matarazzo,
1400 – 19º andar
São Paulo – SP
CEP: 05001-903
Tel: 0800-112252
marketing.br.husqvarna@
husqvarna.com.br

Bulgaria

AGROLAND България АД
бул. 8 Декември, №13
Офис 5
1700 Студентски град
София
Тел.: (+359) 2466 69 10
info@agroland.eu

Canada / USA

GARDENA Canada Ltd.
100 Summerlea Road
Brampton, Ontario L6T 4X3
Phone: (+1) 905 792 9330
info@gardenacanada.com

Chile

Maquinarias Agroforestales
Ltda. (Maga Ltda.)
Santiago, Chile
Avda. Chesterton
8355 comuna Las Condes
Phone: (+56) 2 202 4417
Dalton@maga.cl
Zipcode: 7560330

China

Husqvarna (Shanghai)
Management Co., Ltd.
富世华 (上海) 管理有限公司
3F, Benq Square B,
No207, Song Hong Rd.,
Chang Ning District,
Shanghai, PRC. 200335
上海市长宁区淞虹路207号明
基广场B座3楼, 邮编: 200335

Colombia

Husqvarna Colombia S.A.
Calle 18 No. 68 D-31, zona
Industrial de Montevideo
Bogotá, Cundinamarca
Tel. 571 2922700 ext. 105
jairo.salazar@
husqvarna.com.co

Costa Rica

Compania Exim
Euroiberoamericana S.A.
Los Colegios, Moravia,
200 metros al Sur del Colegio
Saint Francis – San José
Phone: (+506) 297 68 83
exim_euro@racsa.co.cr

Croatia

Husqvarna Austria GmbH
Industriezeile 36
4010 Linz
Tel.: (+43) 732 77 01 01-485
service.gardena@
husqvarnagroup.com

Cyprus

Med Marketing
17 Digeni Akrita Ave
P.O. Box 27017
1641 Nicosia

Czech Republic

Husqvarna Česko s.r.o.
Türkova 2319/5b
149 00 Praha 4 – Chodov
Bezplatná infolinka:
800 100 425
servis@cz.husqvarna.com

Denmark

GARDENA DANMARK
Lejrvej 19, st.
3500 Værløse
Tlf.: (+45) 7026 4770
husqvarna@husqvarna.dk
www.gardena.com/dk

Dominican Republic

BOSQUESA, S.R.L
Carretera Santiago Licey
Km. 5 ½
Esquina Copal II.
Santiago
Dominican Republic
Phone: (+809) 736-0333
joserbosquesa@claro.net.do

Ecuador

Husqvarna Ecuador S.A.
Arupos E1-181 y 10 de
Agosto Quito, Pichincha
Tel. (+593) 22800739
francisco.jacome@
husqvarna.com.ec

Estonia

Husqvarna Eesti OÜ
Valdeku 132
EE-11216 Tallinn
info@gardena.ee

Finland

Oy Husqvarna Ab
Gardena Division
Lautatarhankatu 8 B/PL 3
00581 HELSINKI
www.gardena.fi

France

Husqvarna France
9/11 Allée des pierres mayettes
92635 Gennevilliers Cedex
France
http://www.gardena.com/fr
N° AZUR: 0 810 00 78 23
(Prix d'un appel local)

Georgia

Transporter LLC
8/57 Beliashvili street
0159 Tbilisi, Georgia
Phone: (+995) 322 14 71 71

Great Britain

Husqvarna UK Ltd
Preston Road
Aycliffe Industrial Park
Newton Aycliffe
County Durham
DL5 6UP
info.gardena@
husqvarna.co.uk

Greece

Π. ΠΑΠΑΔΟΠΟΥΛΟΣ ΑΕΒΕ
Λεωφ. Αθηνών 92
Αθήνα
T.K.104 42
Ελλάδα
Τηλ. (+30) 210 5193 100
info@papadopoulos.com.gr

Hungary

Husqvarna Magyarország Kft.
Ezred u. 1-3
1044 Budapest
Telefon: (+36) 1 251-4161
vevoszolgalat.husqvarna@
husqvarna.hu

Iceland

O. Johnson & Kaaber
Tunguhalsi 1
110 Reykjavik
ooj@ojk.is

Ireland

Husqvarna UK Ltd
Preston Road
Aycliffe Industrial Park
Newton Aycliffe
County Durham
DL5 6UP
info.gardena@
husqvarna.co.uk

Italy

Husqvarna Italia S.p.A.
Via Santa Vecchia 15
23868 VALMADRERA (LC)
Phone: (+39) 0341.203.111
assistenza.italia@
it.husqvarna.com

Japan

KAUICHI Co. Ltd.
Sumitomo Realty &
Development Kojimachi
BLDG., 8F
5-1 Nibanncyo
Chiyoda-ku
Tokyo 102-0084
Phone: (+81) 33 264 4721
m_ishihara@kaku-ichi.co.jp

Kazakhstan

LAMED Ltd.
155/1, Tazhibayevoy Str.
050060 Almaty
IP Schmidt
Abayavenue 3B
110 005 Kostanay

Korea

Kyung Jin Trading CO.,LTD.
107-4, SunDuk Bld.,
YangJae-dong,
Seocho-gu,
Seoul, (zipcode: 137-891)
Phone: (+82) (0)2 574-6300

Kyrgyzstan

Alye Maki
av. Moladaya Guardir J 3
720014
Bishkek

Latvia

Husqvarna Latvija SIA
Ulbrokas 19A
LV-1021 Riga
info@gardena.lv

Lithuania

UAB Husqvarna Lietuva
Ateities pl. 77C
LT-52104 Kaunas
info@gardena.lt

Luxembourg

Magasins Jules Neuberg
39, rue Jacques Stas
Luxembourg-Gasperich 2549
Case Postale No. 12
Luxembourg 2010
Phone: (+352) 40 14 01
api@neuberg.lu

Mexico

AFOSA
Av. Lopez Mateos Sur # 5019
Col. La Calma 45070
Zapopan, Jalisco
Mexico
Phone: (+52) 33 3818-3434
icornejo@afosa.com.mx

Moldova

Convel S.R.L.
290A Muncesti Str.
2002 Chisinau

Netherlands

Husqvarna Nederland B.V.
GARDENA Division
Postbus 50131
1305 AC ALMERE
Phone: (+31) 36 521 00 10
info@gardena.nl

Neth. Antilles

Jonka Enterprises N.V.
Sta. Rosa Weg 196
P.O. Box 8200
Curaçao
Phone: (+599) 9 767 66 55
pgm@jonka.com

New Zealand

Husqvarna New Zealand Ltd.
PO Box 76-437
Manukau City 2241
Phone: (+64) (0) 9 9202410
support.nz@husqvarna.co.nz

Norway

Husqvarna Norge AS
Gardena Division
Trøskenveien 36
1708 Sarpsborg
info@gardena.no

Peru

Husqvarna Perú S.A.
Jr. Ramón Cárcamo 710
Lima 1
Tel.: (+51) 1 3320400 ext. 416
juan.remuzgo@
husqvarna.com

Poland

Husqvarna
Poland Spółka z o.o.
ul. Wysockiego 15 b
03-371 Warszawa
Phone: (+48) 22 330 96 00
gardena@husqvarna.com.pl

Portugal

Husqvarna Portugal, SA
Lagoa - Albarraque
2635 - 595 Rio de Mouro
Tel.: (+351) 21 922 85 30
Fax : (+351) 21 922 85 36
info@gardena.pt

Romania

Madex International Srl
Soseaua Odaii 117 - 123,
RO 013603 București, S 1
Phone: (+40) 21 352.76.03
madex@ines.ro

Russia / Россия

ООО „Хускварна“
141400, Московская обл.,
г. Химки,
улица Ленинградская,
владение 39, стр.6
Бизнес Центр
„Химки Бизнес Парк“,
помещение ОВ02_04
http://www.gardena.ru

Serbia

Domel d.o.o.
Autoput za Novi Sad bb
11273 Belgrade
Phone: (+381) 1 18 48 88 12
miroslav.jejina@domel.rs

Singapore

Hv-Ray PRIVATE LIMITED
40 Jalan Pemimpin
#02-08 Tat Ann Building
Singapore 577185
Phone: (+65) 6253 2277
shiyiy@hvray.com.sg

Slovak Republic

Husqvarna Česko s.r.o.
Türkova 2319/5b
149 00 Praha 4 – Chodov
Bezplatná infolinka:
800 154 044
servis@sk.husqvarna.com

Slovenia

Husqvarna Austria GmbH
Industriezeile 36
4010 Linz
Tel.: (+43) 732 77 01 01-485
service.gardena@
husqvarnagroup.com

South Africa

Husqvarna
South Africa (Pty) Ltd
Postnet Suite 250
Private Bag X6,
Cascades, 3202
South Africa
Phone: (+27) 33 846 9700
info@gardena.co.za

Spain

Husqvarna España S.A.
Calle de Rivas nº 10
28052 Madrid
Phone: (+34) 91 708 05 00
atencioncliente@gardena.es

Suriname

Agrofix n.v.
Verlengde Hogestraat #22
Phone: (+597) 472426
agrofix@sr.net
Pobox : 2006
Paramaribo
Suriname – South America

Sweden

Husqvarna AB
Gardena Division
S-561 82 Huskvarna
gardenaorder@husqvarna.se

Switzerland / Schweiz

Husqvarna Schweiz AG
Consumer Products
Industriestrasse 10
5506 Mägenwil
Phone: (+41) (0) 62 887 37 90
info@gardena.ch

Turkey

Dost Bahçe Diş Ticaret
Mümessilik A.Ş
Yunus Mah. Adil Sok. No:3
Ic Kapi No: 1 Kartal
34873 Istanbul
Phone: (+90) 216 38 93 939
info@dostbahce.com.tr

Ukraine / Україна

ТОВ «Хускварна Україна»
вул. Васильківська, 34,
офіс 204-г
03022, м. Київ
Тел. (+38) 044 498 39 02
info@gardena.ua

Uruguay

FELI SA
Entre Ríos 1083 CP 11800
Montevideo – Uruguay
Tel: (+598) 22 03 18 44
info@felisa.com.uy

Venezuela

Corporación Casa y Jardín C.A.
Av. Caroní, Edif. Trezmen, PB.
Colinas de Bello Monte.
1050 Caracas.
Tlf: (+58) 212 992 33 22
info@casayjardin.net.ve

5037-20.960.03/0518
© GARDENA
Manufacturing GmbH
D-89070 Ulm
http://www.gardena.com