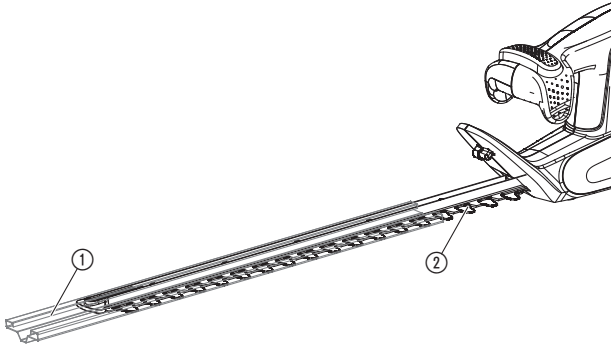


EasyCut 420/45	9830
EasyCut 450/50	9831
EasyCut 500/55	9832

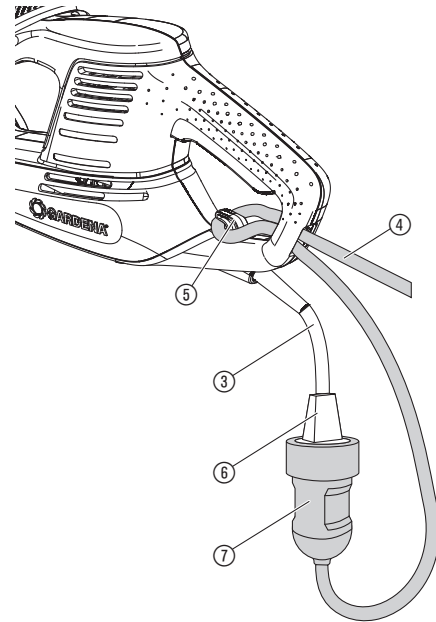
DE Betriebsanleitung Elektro-Heckenschere	SK Návod na obsluhu Elektrické nožnice na živý plot
EN Operator's manual Electric Hedge Trimmer	EL Οδηγίες χρήσης Ηλεκτρικό μπορντουροψάλιδο
FR Mode d'emploi Taille-haies électrique	RU Инструкция по эксплуатации Электрические ножницы для живой изгороди
NL Gebruiksaanwijzing Elektrische heggenschaar	SL Navodilo za uporabo Električne škarje za živo mejo
SV Bruksanvisning Elektrisk häcksax	HR Upute za uporabu Električne škare za živicu
DA Brugsanvisning Elektrisk hækkeklipper	SR/ Uputstvo za rad BS Električne makaze za živicu
FI Käyttöohje Sähkökäyttöinen pensasleikkuri	UK Інструкція з експлуатації Електричний садовий секатор
NO Bruksanvisning Elektrisk hekksaks	RO Instrucțiuni de utilizare Trimmer electric de gard viu
IT Istruzioni per l'uso Tagliasiepi elettrica	TR Kullanma Kılavuzu Elektronik çit budayıcısı
ES Instrucciones de empleo Recortasetos eléctrico	BG Инструкция за експлоатация Електрическа ножица за жив плет
PT Manual de instruções Corta sebes elétrico	SQ Manual përdorimi Prerëse ligustrash elektrike
PL Instrukcja obsługi Elektryczne nożyce do żywopłotu	ET Kasutusjuhend Elektriline hekilõikur
HU Használati utasítás Elektromos sövénynyíró	LT Eksploatavimo instrukcija Elektrinės gyvatvorių žirklys
CS Návod k obsluze Elektrické-nůžky na živý plot	LV Lietošanas instrukcija Elektriskās dzīvžogu šķēres

<p>DE Produkthaftung Wir weisen ausdrücklich darauf hin, dass wir in Übereinstimmung mit dem Produkthaftungsgesetz nicht für Schäden haften, die durch unsere Produkte entstehen, wenn diese unsachgemäß und nicht durch einen von uns autorisierten Servicepartner repariert wurden oder wenn keine Original GARDENA Teile oder von uns zugelassene Teile verwendet wurden.</p>
<p>EN Product liability In accordance with the German Product Liability Act, we hereby expressly declare that we accept no liability for damage incurred from our products where said products have not been properly repaired by a GARDENA-approved service partner or where original GARDENA parts or parts authorised by GARDENA were not used.</p>
<p>FR Responsabilité Conformément à la loi relative à la responsabilité du fait des produits défectueux, nous déclarons expressément par la présente que nous déclinons toute responsabilité pour les dommages résultant de nos produits, si lesdits produits n'ont pas été correctement réparés par un partenaire d'entretien agréé GARDENA ou si des pièces d'origine GARDENA ou des pièces agréées GARDENA n'ont pas été utilisées.</p>
<p>NL Productaansprakelijkheid Conform de Duitse wet inzake productaansprakelijkheid verklaren wij hierbij uitdrukkelijk dat wij geen aansprakelijkheid aanvaarden voor schade ontstaan uit onze producten waarbij deze producten niet zijn gerepareerd door een GARDENA-erkende servicepartner of waarbij geen originele GARDENA-onderdelen of onderdelen die door GARDENA zijn goedgekeurd zijn gebruikt.</p>
<p>SV Produktansvar I enlighet med tyska produktansvarslagar förklarar vi härmed uttryckligen att vi inte åtar oss något ansvar för skador som orsakas av våra produkter där produkterna inte har genomgått korrekt reparation från en GARDENA-godkänd servicepartner eller där originaldelar från GARDENA eller delar godkända av GARDENA inte använts.</p>
<p>DA Produktansvar I overensstemmelse med den tyske produktansvarslov erklærer vi hermed udtrykkeligt, at vi ikke påtager os noget ansvar for skader på vores produkter, hvis de pågældende produkter ikke er blevet repareret korrekt af en GARDENA-godkendt servicepartner, eller hvor der ikke er brugt originale GARDENA-reservedele eller godkendte reservedele fra GARDENA.</p>
<p>FI Tuotevastuu Saksan tuotevastuulain mukaisesti emme ole vastuussa laitteiden vaurioista, jos korjauksia ei ole tehnyt GARDENA:n hyväksymä huoltoliike tai jos niiden syynä on muiden kuin alkuperäisten GARDENA-varaosien tai GARDENA:n hyväksymien varaosien käyttö.</p>
<p>IT Responsabilità del prodotto In conformità con la Legge tedesca sulla responsabilità del prodotto, con la presente dichiariamo espressamente che decliniamo qualsiasi responsabilità per danni causati dai nostri prodotti qualora non siano stati correttamente riparati presso un partner di assistenza approvato GARDENA o laddove non siano stati utilizzati ricambi originali o autorizzati GARDENA.</p>
<p>ES Responsabilidad sobre el producto De acuerdo con la Ley de responsabilidad sobre productos alemana, por la presente declaramos expresamente que no aceptamos ningún tipo de responsabilidad por los daños ocasionados por nuestros productos si dichos productos no han sido reparados por un socio de mantenimiento aprobado por GARDENA o si no se han utilizado piezas originales GARDENA o piezas autorizadas por GARDENA.</p>
<p>PT Responsabilidade pelo produto De acordo com a lei alemã de responsabilidade pelo produto, declaramos que não nos responsabilizamos por danos causados pelos nossos produtos, caso os tais produtos não tenham sido devidamente reparados por um parceiro de assistência GARDENA aprovado ou se não tiverem sido utilizadas peças GARDENA originais ou peças autorizadas pela GARDENA.</p>
<p>PL Odpowiedzialność za produkt Zgodnie z niemiecką ustawą o odpowiedzialności za produkt, niniejszym wyraźnie oświadczamy, że nie ponosimy żadnej odpowiedzialności za szkody poniesione na skutek użytkowania naszych produktów, w przypadku gdy naprawa tych produktów nie była odpowiednio przeprowadzana przez zatwierdzonego przez firmę GARDENA partnera serwisowego lub nie stosowano oryginalnych części GARDENA albo części autoryzowanych przez tę firmę.</p>
<p>HU Termékszavatosság A németországi termékszavatossági törvénnyel összhangban ezennel nyomatékosan kijelentjük, hogy nem vállalunk felelősséget a termékeinkben keletkezett olyan károkért, amelyek valamely GARDENA által jóváhagyott szervizpartner által nem megfelelően végzett javításból adódtak, vagy amely során nem eredeti GARDENA alkatrészeket vagy a GARDENA által jóváhagyott alkatrészeket használtak fel.</p>
<p>CS Odpovědnost za výrobek V souladu s německým zákonem o odpovědnosti za výrobek tímto výslovně prohlašujeme, že nepřijímáme žádnou odpovědnost za poškození vzniklá na našich výrobcích, kdy zmíněné výrobky nebyly řádně opraveny schváleným servisním partnerem GARDENA nebo kdy nebyly použity originální náhradní díly GARDENA nebo náhradní díly autorizované společností GARDENA.</p>
<p>SK Zodpovednosť za produkt V súlade s nemeckými právnymi predpismi upravujúcimi zodpovednosť za výrobok týmto výslovné prehlasujeme, že nenesieme žiadnu zodpovednosť za škody spôsobené našimi výrobkami, v prípade ktorých neboli náležité opravy vykonané servisným partnerom schváleným spoločnosťou GARDENA alebo neboli použité diely spoločnosti GARDENA alebo diely schválené spoločnosťou GARDENA.</p>
<p>EL Ευθύνη προϊόντος Σύμφωνα με τον γερμανικό νόμο περί Ευθύνης για τα Προϊόντα, με το παρόν δηλώνουμε ρητώς ότι δεν αποδεχόμαστε καμία ευθύνη για τυχόν ζημιές που προκύπτουν από τα προϊόντα μας εάν αυτά δεν έχουν επισκευαστεί σωστά από κάποιον συγκεκριμένο συνεργάτη επισκευών της GARDENA ή εάν δεν έχουν χρησιμοποιηθεί αυθεντικά εξαρτήματα GARDENA ή εξαρτήματα συγκεκριμένα από την GARDENA.</p>
<p>SL Odgovornost proizvajalca V skladu z nemškimi zakoni o odgovornosti za izdelke, izrecno izjavljajo, da ne sprejemamo nobene odgovornosti za škodo, ki jo povzročijo naši izdelki, če teh niso ustrezno popravili GARDENINI odobreni servisni partnerji ali pri tem niso bili uporabljeni originalni GARDENINI nadomestni deli ali GARDENINIMI homologiranimi nadomestnimi deli.</p>
<p>HR Pouzdanost proizvoda Sukladno njemačkom zakonu o pouzdanosti proizvoda, ovime izričito izjavljujemo kako ne prihvaćamo nikakvu odgovornost za oštećenja na našim proizvodima nastala uslijed neispravnog popravka od strane servisnog partnera kojeg odobrava GARDENA ili uslijed nekorištenja originalnih GARDENA dijelova ili dijelova koje odobrava GARDENA.</p>
<p>RO Răspunderea pentru produs În conformitate cu Legea germană privind răspunderea pentru produs, declarăm în mod expres prin prezentul document că nu acceptăm nicio răspundere pentru defecțiunile suferite de produsele noastre atunci când acestea nu au fost reparate în mod corect de un atelier de service partener, aprobat de GARDENA, sau când nu au fost utilizate piese GARDENA originale sau piese autorizate de GARDENA.</p>
<p>BG Отговорност за вреди, причинени от стоки Съгласно германския Закон за отговорността за вреди, причинени от стоки, с настоящото изрично декларираме, че не носим отговорност за щети, причинени от нашите продукти, ако те не са били правилно ремонтирани от одобрен от GARDENA сервиз или ако не са използвани оригинални части на GARDENA или части, одобрени от GARDENA.</p>
<p>ET Tootevastutus Vastavalt Saksamaa tootevastutusseadusele deklareerime käesolevaga selgesõnaliselt, et me ei kanna mingisugust vastutust meie toodetest tingitud kahjude eest, kui need tooted ei ole korrektselt parandatud GARDENA heakskiidetud hoolduspartneri poolt või kui parandamisel ei ole kasutatud GARDENA originaalosi või GARDENA volitatud osi.</p>
<p>LT Gaminio patikimumas Mes aiškiai pareiškiame, kad, atsižvelgiant į Vokietijos gaminių patikimumo įstatymą, nepriisiame atsakomybės dėl bet kokios žalos, patirtos dėl mūsų gaminių, jeigu jie buvo netinkamai taisomi arba jų dalys buvo pakeistos neoriginaliomis GARDENA dalimis ar nepatvirtintomis dalimis, arba jeigu remonto darbai buvo atliekami ne GARDENA techninės priežiūros centro specialistų.</p>
<p>LV Atbildība par produkcijas kvalitāti Saskaņā ar Vācijas likumu par atbildību par produkcijas kvalitāti ar šo mēs paziņojam, ka neuzņemamies atbildību par bojājumiem, kas radušies, lietojot mūsu izstrādājumus, kuru remontu nav veicis uzņēmuma GARDENA apstiprināts apkopes partneris vai kuru remontam netika izmantotas oriģinālās GARDENA detaļas vai detaļas, kuru lietošanu apstiprinājis uzņēmums GARDENA.</p>

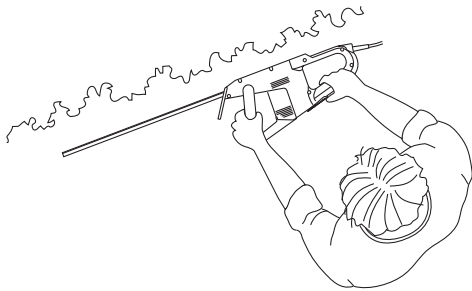
O1/M1/S1 /T1




O2




O3



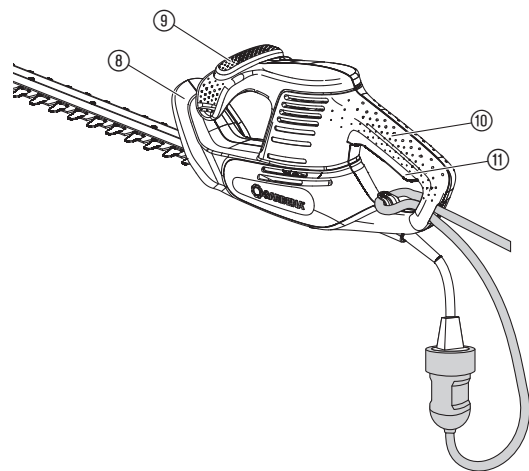
O4



O5



O6





Valkājiet acu un dzirdes aizsargus.



Bīstami – Turiet rokas drošā attālumā no naža.



Nepakļaujiet lietus un citu šķidrumu iedarbībai.
Lietus laikā neatstājiet ārā.



Ja kabelis ir bojāts vai nogriezts, izvelciet tīkla kontaktdakšu.

Vispārīgi brīdinājumi par elektroinstrumentu drošību



BRĪDINĀJUMS! Izlasiet visus drošības brīdinājumus un instrukcijas. Brīdinājumu un instrukciju neievērošana var izraisīt elektriskās strāvas triecienu, ugunsgrēku un/vai smagus miesas bojājumus.

Uzglabājiet visus brīdinājumus un instrukcijas, lai tos turpmāk varētu lietot. Brīdinājumu tekstā lietotais termins "elektroinstruments" apzīmē ar strāvu darbināmu (vadu) elektroinstrumentu vai ar akumulatoru darbināmu (bezvadu) elektroinstrumentu.

1) Darba zonas drošība

- Nodrošiniet, lai darba zona būtu tīra un labi apgaismota.**
Nekārtīgās vai tumšās vietās iespējami negadījumi.
- Nedarbiniet elektroinstrumentus sprādzienbīstamā vidē, piemēram, uzliesmojošu šķidrumu, gāzu vai putekļu klātbūtnē.** Elektroinstrumenti rada dzirksteles, kas var aizdedzināt putekļus vai izgarojumu tvaikus.
- Elektroinstrumenta darbināšanas laikā tā tuvumā nedrīkst atrasties bērni un citas nepiederošas personas.**
Nevērības dēļ var zaudēt vadību pār ierīci.

2) Elektrodrošība

- Elektroinstrumenta kontaktspraudņiem ir jāatbilst kontaktligzdai.** Nekādā veidā nepārveidojiet kontaktspraudni. Nelietojiet nekādus spraudsavienojumus kopā ar iezemētiem elektroinstrumentiem.
Lietojot nepārveidotus kontaktspraudņus un atbilstošas kontaktligzdas, tiek samazināts elektriskās strāvas trieciena risks.
- Izvaieties no saskares ar iezemētām virsmām, piemēram, caurulēm, radiatoriem, plītiem un ledusskapjiem.**
Elektriskās strāvas trieciena risks palielinās, ja jūsu ķermenis ir iezemēts.
- Nepakļaujiet elektroinstrumentus lietus vai mitruma iedarbībai.** Ūdens iekļūšana elektroinstrumentos palielina elektriskās strāvas trieciena risku.
- Pareizi izmantojiet vadu.** Nekad nelietojiet vadu, lai elektroinstrumentu pārvietotu, vilktu vai izslēgtu. Neturiet vadu karstumā un eļļā, asmeņū vai kustīgu daļu tuvumā.
Bojāti vai sapinušies vadi palielina elektriskās strāvas trieciena risku.
- Darbinot elektroinstrumentu ārpus telpām, izmantojiet pagarinātāju, kas piemērots lietošanai ārpus telpām.** Izmantojot vadu, kas ir paredzēts lietošanai ārpus telpām, tiek samazināts elektriskās strāvas trieciena risks.
- Ja nevar izvairīties no elektroinstrumenta darbināšanas mitrās vietās, izmantojiet barošanu, kas aizsargāta ar noplūdes strāvas aizsardzības ierīcēm.** Noplūdes strāvas aizsardzības ierīču izmantošana samazina elektriskās strāvas trieciena risku.

3) Personiskā drošība

- Darbinot elektroinstrumentu, esiet piesardzīgs, sekojiet līdzi tam, ko darāt, un lietojiet veselo saprātu.** Nelietojiet elektroinstrumentu, ja esat noguris vai atrodaties narkotisku vielu, alkohola vai medikamentu iedarbībā. Mirklis neuzmanības elektroinstrumentu darbināšanas laikā var izraisīt smagus miesas bojājumus.
- Lietojiet personiskos aizsarglīdzekļus.** Vienmēr izmantojiet acu aizsargus. Aizsarglīdzekļi, piemēram, pretputekļu maska, neslidoši drošības apavi, ķivere vai dzirdes aizsargierīces, kas izmantoti atbilstošos apstākļos, pasargās no savainojumiem.
- Pasargājiet ierīci no nejausās iedarbināšanas.** Pirms ierīces pacelšanas, pārvietošanas vai pievienošanas strāvas avotam un/vai akumulatora blokam pārliecinieties, vai slēdzis ir izslēgtā stāvoklī.
Elektroinstrumentu pārvietošana, turot pirkstu uz slēdža, vai sprieguma padeve elektroinstrumentiem, kuriem ir ieslēgts slēdzis, var izraisīt negadījumus.
- Pirms ieslēdzat elektroinstrumentu, nonemiet visas regulēšanas atslēgas vai uzgriežņatslēgas.** Uzgriežņatslēga vai atslēga, kas atstāta piestiprināta pie elektroinstrumentu rotējošās daļas, var izraisīt miesas bojājumus.
- Pārmērīgi neizstiepiet rokas.** Vienmēr pareizi atbalstiet un noturiet līdzsvaru. Tādējādi nodrošināsiet efektīvāku elektroinstrumenta vadību neparedzētās situācijās.
- Lietojiet piemērotu apģērbu.** Nevelciet brīvu apģērbu vai rotaslietas. Nodrošiniet, lai mati, apģērbs un cimdi nenonāktu kustīgo daļu tuvumā. Brīvs apģērbs, rotaslietas un gari mati var iekļerties kustīgajās daļās.
- Ja ierīces ir paredzēts pievienot putekļu nosūkšanas un savākšanas ierīcēm, nodrošiniet, lai tās tiktu pareizi pievienotas un izmantotas.** Putekļu savācēju izmantošana var samazināt ar putekļiem saistīto kaitīgumu..

4) Elektroinstrumenta lietošana un apkope

- Nesteidziniet elektroinstrumenta darbību.** Izmantojiet darbam piemērotāko elektroinstrumentu. Pareizā elektroinstrumenta darbs būs efektīvāks un drošāks, strādājot tam paredzētajā ātrumā.

LV

Orģinālās instrukcijas tulkojums.



Šo izstrādājumu nedrīkst lietot personas (ieskaitot bērnus) ar ierobežotām psihiskām un garīgām spējām un nepietiekošu pieredzi un/vai nepietiekošām zināšanām; šādas personas drīkst lietot izstrādājumu tikai par drošību atbildīgas personas uzraudzībā vai pēc tādas personas instrukcijām, kā lietot izstrādājumu. Bērniem jābūt uzraudzībā, lai nodrošinātu, ka viņi nespēlējas ar izstrādājumu.

Lietošana atbilstoši noteiktajam mērķim:

GARDENA elektriskās dzīvzogu šķēres ir paredzētas dzīvzogu, krūmu, ceru un augsnes aizsargsegu griešanai privātos dārzos un daijdārzos.

BĪSTAMI! Miesas bojājums! Ierīci nedrīkst izmantot zālāju/zālāju malu pļaušanai vai sasmalcināšanai kompostēšanas ziņā.

1. DROŠĪBA

Svarīgi! Lūdzu, uzmanīgi izlasiet un rūpīgi uzglabājiet šo lietošanas instrukciju.

Ja šo izstrādājumu neizmanto pareizi, tas var būt bīstams! Šis izstrādājums var nopietni savainot operatoru un citus cilvēkus. Izmantojot šo izstrādājumu, jāievēro visi brīdinājumi un drošības norādījumi, lai nodrošinātu piemērotu drošības un efektivitātes līmeni. Operators ir atbildīgs par šo rokasgrāmatā iekļauto un uz izstrādājuma atzīmēto brīdinājumu un drošības norādījumu ievērošanu. Nekad neizmantojiet šo izstrādājumu, ja ražotāja nodrošinātais zāles savācējgrozis vai aizsargi neatrodas pareizajā stāvoklī.

Simboli uz izstrādājuma:



Izlasiet lietošanas instrukciju.

- b) Nelietojiet elektroinstrumentu, ja nedarbojas tā slēdzis.**
Elektroinstrumenti, kuram nedarbojas slēdzis, ir bīstams, un tas ir jāremontē.
- c) Pirms veicat kādus pielāgojumus, maināt piederumus vai novietojat elektroinstrumentu glabāšanā, atvienojiet kontaktspraudni no strāvas avota un/vai akumulatora bloku – no elektroinstrumenta.**
Šādi profilaktiski drošības pasākumi samazina elektroinstrumenta nejaušas iedarbināšanas risku.
- d) Uzglabājiet elektroinstrumentus bērniem nepieejamās vietās un nelaujiet tos darbināt personām, kas nepārzina elektroinstrumenta darbību vai nav iepazinušas ar šiem norādījumiem.**
Elektroinstrumenti ir bīstami, ja ar tiem rīkojas neapmācīti lietotāji.
- e) Veiciet elektroinstrumentu apkopi. Pārbaudiet kustīgo daļu savienojumus vai sastiprinājumus, detaļu bojājumus vai citus apstākļus, kas var ietekmēt elektroinstrumenta darbību. Ja konstatējat bojājumus, elektroinstrumentu pirms lietošanas ir jāsalabo.**
Daudzi negadījumi rodas nepareizas elektroinstrumentu apkopes dēļ.
- f) Griezējinstrumentiem vienmēr jābūt asiem un tīriem.** *Pareizi apkopti griezējinstrumenti ar asiem asmeņiem retāk iesprūst un ir vieglāk vadāmi.*
- g) Elektroinstrumentu, tā piederumus, griežņus un citas sastāvdaļas lietojiet saskaņā ar šiem norādījumiem, ņemot vērā darba apstākļus un veicamo darbu.** *Elektroinstrumenta lietošana neparedzētiem mērķiem var izraisīt bīstamas situācijas.*

5) Serviss

Uzticiet Jūsu elektroinstrumenta apkopi tikai kvalificētam personālam, izmantojot oriģinālās rezerves daļas.

Tas nodrošina elektroinstrumenta ilglaicīgo drošību.

Drošības norādījumi dzīvzoga šķērēm

- Vienmēr uzmanieties, lai nevienu ķermeņa daļu nenokļūtu nažu darbības zonā. Aizvāciet nogrieztos zarus vai, darbojoties nažiem, neturiet griežamos zarus. Iestrēgušos zarus aizvāciet tikai tad, kad ierīce ir izslēgta.** *Vismazākā nevēriba, darbojoties ar dzīvzoga šķērēm, var izraisīt smagas pakāpes miesas bojājumu gūšanu.*
- Pārnesāt dzīvzoga šķēres tikai aiz roktura un tikai tad, kad naži vairs nedarbojas. Dzīvzoga šķēru transportēšanas laikā vai uzglabājot tos, pārsegam ir jābūt uzmontētam uz zobena.** *Pareiza dzīvzoga šķēru lietošana samazina savainojumu gūšanas risku, ko var radīt naži.*
- Turiet ierīci aiz izolētajām rokturu virsmām, jo naži var nonākt saskarē ar slēptām elektroapgādes līnijām vai ierīces tīkla kabeli.** *Naža nonākšana saskarē ar spriegumu vadošu kabeli var novadīt spriegumu uz ierīces metāla daļām un izraisīt strāvas triecienu.*
- Turiet kabeli attālumā no griešanas zonas.** *Ierīces lietošanas laikā ir iespējams, ka tīkla kabelis ir slēpts krūmos – tāpēc darbā laikā esiet piesardzīgi un uzmanieties, lai nazis nesagrieztu kabeli.*

Papildus drošības rekomendācijas

BĪSTAMI! Mazas detaļas var viegli norīt. Polietilēna maisiņš rada nosmakšanas risku maziem bērniem. Montāžas laikā turiet mazus bērnus drošā attālumā.

Drošība uz darba vietas

Ierīci drīkst lietot tikai paredzētajā veidā.

Operators vai lietotājs ir atbildīgs par nelaimes gadījumiem, kas notiek ar citām personām, un par riskiem, kuriem tiek pakļautas citas personas vai to īpašums.

Īpaši lietošanas un transportēšanas laikā uzmanieties, lai nepakļautu riskiem trešās personas.

Kļupšanas risks. Darba laikā sargājiet kabeli.

Bīstami! Valkājot dzirdes aizsargierīci un ierīces veidota trokšņa dēļ ir iespējams, ka Jūs nedzirdēsiet, kā tuvojas cilvēki.

Ja pastāv negaisa risks, nelietojiet ierīci.

Nelietojiet ierīci udeņu tuvumā.

Informācija par drošību, lietojot elektrisko aprikojumu

Ieteicams izmantot noplūdes strāvas aizsardzības ierīci, kas aktivējas pie noplūdes strāvas, kas nepārsniedz 30 mA. Pārbaudiet noplūdes strāvas aizsardzības ierīci pirms katras lietošanas reizes.

Pirms lietošanas jāpārbauda, vai kabelis nav bojāts. Ja rodas bojāšanas vai novecošanās pazīmes, tas jānomaina.

Ja nepieciešams nomainīt pieslēgšanas vadu, nomainītu veic ražotājs vai ražotāja pārstāvis, lai novērstu bīstamas situācijas.

Ja elektriskie kabeli ir bojāti vai nodiluši, nelietojiet ierīci.

Ja kabelis ir sagriezts vai ir bojāta izolācija, pārtrauciet savienojumu ar barošanas avotu. Nepieskarieties kabelim, līdz ir pārtraukta elektroapgāde.

Darba laikā pagarināšanas kabeli nedrīkst satīt. Satīti kabeli var pārkarsēties un samazināt jūsu ierīces ražīgumu.

Pirms izvilk kontaktakšu, kabeļa savienotāju vai pagarināšanas kabeli, vienmēr pārtrauciet elektroapgādi.

Pirms uztīt kabeli un nolikt uzglabāšanas vietā, izslēdziet ierīci, izvelciet kontaktakšu un pārbaudiet, vai elektriskajam barošanas kabelim nav bojāšanas vai novecošanās pazīmi. Bojātu kabeli nedrīkst remontēt, tas jānomaina pret jaunu kabeli.

Kabeli vienmēr uztīt ļoti piesardzīgi un nepieļaut tā salikšanu.

Pieslēdziet ierīci tikai maiņsprieguma avotam, kas atbilst uz tehnisko datu plāksnītes norādītajiem datiem.

Pie ierīces nekādā gadījumā nedrīkst pieslēgt iezemēšanas vadu.

Ja pieslēdzot kontaktakšu, ierīce negadīti sāk darboties, nekavējoties izvelciet kontaktakšu un nododiet pārbaudes veikšanai GARDENA servisā.

BĪSTAMI! Šis izstrādājums darba laikā ģenerē elektromagnētisko lauku. Šis lauks noteiktos apstākļos var ietekmēt pasīvu vai aktīvu medicīnisko implantātu funkcionēšanu. Lai nepieļautu tādas situācijas, kurās cilvēki var gūt smagus vai nāvēģus ievainojumus, cilvēkiem ar medicīnisko implantātu pirms izstrādājuma lietošanas vajadzētu pakonsultēties ar ārstu vai implantāta ražotāju.

Kabelis

Izmantojiet tikai pagarināšanas vadus, kas atbilst HD 516 prasībām.

→ Pajautājiet Jūsu elektriķi.

Individuāla drošība

Vienmēr valkājiet piemērotus apģērbus, aizsardzības cimdus un stabilus apavus. Izvairieties no kontakta ar naža eļļu, īpaši ja Jums ir alerģiskas reakcijas.

Pārbaudiet zonas, kur ir paredzēts lietot ierīci, un aizvāciet jebkādas stieples, slēptus elektriskos kabelus un citus svešķermeņus.

Vienmēr turiet ierīci pareizi ar abām rokām aiz abiem rokturiem.

Pirms ierīces lietošanas un pēc spēcīga grūdiņa jāpārbauda, vai ierīcē nav manāmas nodilšanas vai bojāšanas pazīmes. Nepieciešamības gadījumā izsaučiet speciālistu remontdarbu veikšanai.

Nekad nemēģiniet strādāt ar ierīci, kurai trūkst kādas detaļas, vai ir veiktas nesankcionētas izmaiņas vai modifikācijas.

Elektroinstrumentu lietošana un kopšana

Jums jāzina, kā var izslēgt ierīci ārkārtas gadījumā.

Nekad neturiet ierīci aiz aizsardzības ierīces.

Nelietojiet ierīci, ja ir bojātas aizsardzības ierīces (aizsargpārvalks, nažu ātrai apturētājs).

Ierīces lietošanas laikā aizliegts izmantot kāpnes.

Izvelciet tīkla kontaktakšu:

– pirms atstāt ierīci bez uzraudzības;

– pirms noņemt bloķētājerīci;

– pirms veikt ierīces pārbaudi vai tīrīšanu vai veikt darbus uz tās;

– ja Jūs ar zargriezi trāpāt uz kādu priekšmetu. Ierīci drīkst lietot tikai tad, ja ir pilnīgi nodrošināts, ka ierīce kopumā atrodas drošā ekspluatācijas stāvoklī;

– ja ierīce sāk neparasti stipri vibrēt. Šajā gadījumā ierīce nekavējoties jāpārbauda. Pārmērīgas vibrācijas var izraisīt savainojumus.

– pirms nodot ierīci citai personai.

Lietojiet ierīci temperatūrā no 0 °C līdz 40 °C.

Apkope un uzglabāšana



SAVAINOJUMU GŪŠANAS RISKS!

Nepieskarieties nazim.

→ Pēc darba beigām vai pirms darba pārtraukuma uzbīdīet aizsargpārsegu.

Visiem uzgriežņiem, bultskrūvēm un skrūvēm ir jābūt stingri pievilktām, lai būtu nodrošināts drošs ierīces ekspluatācijas stāvoklis.

Ja ierīce ir uzkaršējusies darba laikā, pirms nodošanas uzglabāšanai ļaujiet ierīcei atdzist.

2. LIETOŠANA



BĪSTAMI! Miesas bojājums!

Griezti savainojumi, ja ierīce nekontrolēti ieslēdzas.

→ Pirms ierīces pieslēgšanas vai transportēšanas izvelciet tīkla kontaktakšu un uzbīdīet aizsargpārsegu ① uz naža ② [Att. O1].

Dzīvzoga šķēru pieslēgšana [Att. O2]:



BĪSTAMI! Strāvas trieciens!

Ja pagarināšanas vads ④ nav ielikts kabeļa vilces atslogošanas ierīcē ⑤, iespējams pieslēgšanas vada ③ bojājums.

→ Pirms lietošanas ielieciet pagarināšanas vadu ④ kabeļa vilces atslogošanas ierīcē ⑤.

→ Pieslēdzot ierīci, neturiet to aiz aizsargpārsega ①.

1. Pagarināšanas vadu ④ cilpas veidā ielieciet kabeļa vilces atslogošanas ierīcē ⑤.
2. Iespraudiet ierīces kontaktakšu ⑥ pagarināšanas vada savienotājā ⑦.
3. Pieslēdziet pagarināšanas vadu ④ 230 V tīkla kontaktligzdai.

Darba stāvokļi:

Ierīce var darboties 3 darba stāvokļos.

- Sāniskā cirpšana [Att. O3]
- Augstā cirpšana [Att. O4]
- Zemā cirpšana [Att. O5]

Dzīvzogu trimmera iedarbināšana [Att. O6]:



BĪSTAMI! Miesas bojājums!

Ja atlaižot palaišanas taustiņu ierīce neatslēdzas, pastāv miesas bojājumu gūšanas risks!

→ Nekādā gadījumā nešuntējiet drošības ierīces (piemēram, savienojot palaišanas taustiņus ⑨/⑩ ar rokturi).

Ieslēgšana:

Ierīce ir aprīkota ar 2 roku pārslēgšanas sistēmu (2 palaišanas taustiņi), kas novērš ierīces nekontrolētu ieslēgšanu.

1. Noņemiet aizsargpārsegu ① no naža ②.
2. Ar vienu roku paņemiet vadīšanas rokturi ⑧ un vienlaicīgi nospiediet palaišanas taustiņu ⑨.
3. Ar otro roku paņemiet turēšanas rokturi ⑩ un vienlaicīgi nospiediet palaišanas taustiņu ⑩.
Ierīce sāk darboties.

Izslēgšana:

1. Atlaidiet abus palaišanas taustiņus ⑨/⑩.
2. Uzbidīt uz nazi ② aizsargpārsegu ①.

3. APKOPE



BĪSTAMI! Miesas bojājums!

Griezti savainojumi, ja ierīce nekontrolēti ieslēdzas.

→ Pirms ierīces apkopes pārlicinieties par to, ka kontaktdakša ir izvilkta, aizsargpārsegs ① ir uzvilkt uz naža ②.

Dzīvzogu trimmera tīrīšana [Att. M1]:



BĪSTAMI! Strāvas trieciens!

Miesas bojājumu gūšanas risks no materiālie zaudējumi.

→ Nemazgājiet izstrādājumu ar ūdeni vai ūdens strūklu (īpaši augsta spiediena ūdens strūklu).

1. Notīriet ierīci ar mitru lupatu.
2. Iztīriet ventilācijas atveres ar mīkstu suku (nedrīkst izmantot skrūvgriezi).
3. Nažus ② vajadzības gadījumā ieeļļojiet ar zemas viskozitātes eļļu (piemēram, ar GARDENA kopšanas eļļu, pas. nr. 2366). Novērst saskari ar plastmasas detaļām.

4. UZGLABĀŠANA

Ekspluatācijas pārtraukšana [Att. S1]:

Uzglabājiet izstrādājumu bērniem nepieejamā vietā.

1. Izvelciet tīkla kontaktdakšu.
2. Iztīriet ierīci (skatīt nodaļu 3. APKOPE) un uzbidiet aizsargpārsegu ① uz naža ②.
3. Uzglabājiet ierīci sausā, bezsala vietā.

Utilizācija:

(saskaņā ar RL2012/19/ES)

Izstrādājumu nedrīkst lietot kopā ar parastiem sadzīves atkritumiem. Tas ir izstrādājums saskaņā ar vietējām vides aizsardzības prasībām.



SVARĪGI!

→ Nododiet izstrādājumu utilizācijai tuvākajā atkritumu apsaimniekošanas uzņēmumā.

5. KĻŪDU NOVĒRŠANA



BĪSTAMI! Miesas bojājums!

Griezti savainojumi, ja ierīce nekontrolēti ieslēdzas.

→ Pirms kļūdu novēršanas pārlicinieties par to, ka kontaktdakša ir izvilkta, aizsargpārsegs ① ir uzvilkt uz naža ②.

Problēma	Iespējamais cēlonis	Risinājums
Ierīce nesāk darboties	Pagarināšanas vads nav pieslēgts vai ir bojāts. Nobloķējušies naži.	→ Pieslēdziet vai nomainiet pagarināšanas vadu. → Likvidēt šķērslī.
Ierīce vairs neizslēdzas	Palaišanas taustiņš ir bloķēts.	→ Izvelciet tīkla kontaktdakšu un atlaidiet palaišanas taustiņus.

Problēma	Iespējamais cēlonis	Risinājums
Neoptimāla griešanas trajektorija	Neass vai bojāts nazis.	→ Nomainīt nazi GARDENA servisa centrā.

NORĀDE: Citu traucējumu rašanās gadījumā, lūdzu, griezties tuvākajā GARDENA servisa centrā. Remontu drīkst veikt tikai GARDENA servisa centros vai GARDENA autorizētos specializētos veikalos.

6. TEHNISKIE DATI

Elektriskās dzīvzogu šķēres	Vienība	Vērtība EasyCut 420/45 (preces nr. 9830)	Vērtība EasyCut 450/50 (preces nr. 9831)	Vērtība EasyCut 500/55 (preces nr. 9832)
Motora jaudas patēriņš	W	420	450	500
Tīkla spriegums / Tīkla frekvence	V / Hz	230 / 50	230 / 50	230 / 50
Virzļmotora apgriezienu skaits	/min.	3.800	3.800	3.800
Naža garums	cm	45	50	55
Naža atvere	mm	18	18	18
Svars	kg (apm.)	2,7	2,8	2,8
Trokšņa spiediena līmenis $L_{pa}^{(1)}$ Nedrošība k_{FA}	dB (A)	84 3	84 3	84 3
Trokšņa jauda līmenis $L_{WA}^{(2)}$ izmērītais / garantētais Nedrošība k_{WA}	dB (A)	94 / 97 2,04	94 / 97 2,04	94 / 97 2,04
Roku-plecu vibrācija $a_{vhw}^{(1)}$ Nedrošība k_a	m/s^2	3,8 1,5	3,8 1,5	3,0 1,5

Mērīšanas metode saskaņā ar: ¹ EN 60745-2-15 ² RL 2000/14/EC saistībā ar 2005/88/EC



NORĀDE: Norādītā vibrāciju emisijas vērtība ir izmērīta pēc standarta pārbaudes metodes un to var izmantot elektroinstrumentu salīdzinājumam. Šo vērtību var izmantot arī pagaidu sprādzienbīstamības novērtēšanas procedūrai. Elektroinstrumenta faktiskās lietošanas laikā vibrāciju emisijas vērtība var būt atšķirīga.

7. PIEDERUMI

GARDENA kopšanas eļļa	Pagarina naža darbību.	preces nr. 2366
GARDENA savācējgrozs Cut&Collect EasyCut	Ar tā palīdzību var ātri un ērti savākt nogrieztos materiālu.	preces nr. 6001

8. SERVISS/GARANTIJA

Serviss:

Lūdzu, griezties pēc adreses, kas norādīta otrajā pusē.

Garantija:

Garantijas prasības gadījumā no jums netiks ieturēta maksa par sniegtajiem apkopes pakalpojumiem.

GARDENA Manufacturing GmbH šim izstrādājumam sniedz 2 gadu garantiju (no pirkuma datuma), ja šis izstrādājums ir ticis izmantots vienīgi privātam vajadzībām. Šī ražotāja garantija nav attiecināma uz otrējā tirgū iegādātiem, lietotiem izstrādājumiem. Šī garantija attiecas uz visiem būtiskajiem izstrādājuma trūkumiem, kas ir acimredzami saistīti ar materiāla defektiem vai ražošanas kļūdām. Garantijas noteikumi tiek izpildīti, piegādājot pilnībā darboties spējīgu rezerves izstrādājumu vai bez maksas saremontējot mums atsūtīto bojāto izstrādājumu; mēs paturam tiesības izvēlēties starp šīm iespējām. Uz šo pakalpojumu attiecas šādi noteikumi.

- Izstrādājums lietots paredzētajam nolūkam, saskaņā ar lietošanas norādījumos iekļautajiem ieteikumiem.
- Ne lietotājs, nedz kāda trešā puse nav mēģinājusi izstrādājumu remontēt.
- Darbināšanai ir tikušas izmantotas tikai oriģinālās GARDENA rezerves un dilstošās detaļas.

Garantija nav attiecināma uz detaļu un komponentu normālu nodilumu, optiskām izmaiņām, kā arī uz dilstošajām un patērējamajām detaļām.

Šī ražotāja garantija neietekmē tiesības vērst garantiju pret izplatītāju/mazumtirgotāju.

Ja jums rodas problēmas ar šo izstrādājumu, lūdzu, sazinieties ar mūsu servisu. Iestājoties garantijas gadījumam, lūdzu nosūtiet defektīvo izstrādājumu kopā ar pirkuma čeka kopiju un kļūmes aprakstu uz aizmugurē norādīto GARDENA servisa adresi (pilnībā apmaksājot pasta izdevumus).

Dilstošās detaļas:

Uz dilstošajām detaļām nazi un ekscentrisko piedziņu garantijas pakalpojumi neattiecas.

Deutschland / Germany

GARDENA
Manufacturing GmbH
Central Service
Hans-Lorenser-Straße 40
D-89079 Ulm
Produktfragen:
(+49) 731 490-123
Reparaturen:
(+49) 731 490-290
service@gardena.com

Albania

COBALT Sh.p.k.
Rr. Siri Kodra
1000 Tirana

Argentina

Husqvarna Argentina S.A.
Av.del Libertador 5954 –
Piso 11 – Torre B
(C1428ARP) Buenos Aires
Phone: (+54) 11 5194 5000
info.gardena@
ar.husqvarna.com

Armenia

Garden Land Ltd.
61 Tigran Mets
0005 Yerevan

Australia

Husqvarna Australia Pty. Ltd.
Locked Bag 5
Central Coast BC
NSW 2252
Phone: (+61) (0) 2 4352 7400
customer.service@
husqvarna.com.au

Austria / Österreich

Husqvarna Austria GmbH
Industriezeile 36
4010 Linz
Tel.: (+43) 732 77 01 01-485
service.gardena@
husqvarnagroup.com

Azerbaijan

Firm Progress
a. Aliyev Str. 26A
1052 Baku

Belgium

Husqvarna België nv/sa
Gardena Division
Rue Egide Van Ophem 111
1180 Uccle / Ukkel
Tel.: (+32) 2 720 92 12
info@gardena.be

Bosnia / Herzegovina

SILK TRADE d.o.o.
Industrijska zona Bukva bb
74260 Tešanj

Brazil

Husqvarna do Brasil Ltda
Av. Francisco Matarazzo,
1400 – 19º andar
São Paulo – SP
CEP: 05001-903
Tel: 0800-112252
marketing.br.husqvarna@
husqvarna.com.br

Bulgaria

AGROLAND България АД
бул. 8 Декември, №13
Офис 5
1700 Студентски град
София
Тел.: (+359) 24 66 69 10
info@agroland.eu

Canada / USA

GARDENA Canada Ltd.
100 Summerlea Road
Brampton, Ontario L6T 4X3
Phone: (+1) 905 792 93 30
info@gardenacanada.com

Chile

Maquinarias Agroforestales
Ltda. (Maga Ltda.)
Santiago, Chile
Avda. Chesterton
8355 comuna Las Condes
Phone: (+56) 2 202 4417
Dalton@maga.cl
Zipcode: 7560330

China

Husqvarna (Shanghai)
Management Co., Ltd.
富世华 (上海) 管理有限公司
3F, Benq Square B,
No207, Song Hong Rd.,
Chang Ning District,
Shanghai, PRC. 200335
上海市长宁区淞虹路207号明
基广场B座3楼, 邮编: 200335

Colombia

Husqvarna Colombia S.A.
Calle 18 No. 68 D-31, zona
Industrial de Montevideo
Bogotá, Cundinamarca
Tel. 571 2922700 ext. 105
jairo.salazar@
husqvarna.com.co

Costa Rica

Compania Exim
Euroberoamericana S.A.
Los Colegios, Moravia,
200 metros al Sur del Colegio
Saint Francis – San José
Phone: (+506) 297 68 83
exim_euro@racsa.co.cr

Croatia

Husqvarna Austria GmbH
Industriezeile 36
4010 Linz
Tel.: (+43) 732 77 01 01-485
service.gardena@
husqvarnagroup.com

Cyprus

Med Marketing
17 Digeni Akrita Ave
P.O. Box 27017
1641 Nicosia
Czech Republic
Husqvarna Česko s.r.o.
Türkova 2319/5b
149 00 Praha 4 – Chodov
Bezplatná infolinka:
800 100 425
servis@cz.husqvarna.com

Denmark

GARDENA DANMARK
Lejrvej 19, st.
3500 Værløse
Tlf.: (+45) 70 26 47 70
husqvarna@husqvarna.dk
www.gardena.com/dk

Dominican Republic

BOSQUESA, S.R.L
Carretera Santiago Licey
Km. 5 ½
Esquina Copal II.
Santiago
Dominican Republic
Phone: (+809) 736-0333
joserbosquesa@claro.net.do

Ecuador

Husqvarna Ecuador S.A.
Arupos E1-181 y 10 de
Agosto Quito, Pichincha
Tel. (+593) 22800739
francisco.jacome@
husqvarna.com.ec

Estonia

Husqvarna Eesti OÜ
Valdeku 132
EE-11216 Tallinn
info@gardena.ee

Finland

Oy Husqvarna Ab
Gardena Division
Lautatarhankatu 8 B/PL 3
00581 HELSINKI
www.gardena.fi

France

Husqvarna France
9/11 Allée des pierres mayettes
92635 Gennevilliers Cedex
France
http://www.gardena.com/fr
N° AZUR: 0 810 00 78 23
(Prix d'un appel local)

Georgia

Transporter LLC
8/57 Beliashvili street
0159 Tbilisi, Georgia
Phone: (+995) 322 14 71 71

Great Britain

Husqvarna UK Ltd
Preston Road
Aycliffe Industrial Park
Newton Aycliffe
County Durham
DL5 6UP
info.gardena@
husqvarna.co.uk

Greece

Π. ΠΑΠΑΔΟΠΟΥΛΟΣ ΑΕΒΕ
Λεωφ. Αθηνών 92
Αθήνα
T.K.104 42
Ελλάδα
Τηλ. (+30) 210 51 93 100
info@papadopoulos.com.gr

Hungary

Husqvarna Magyarország Kft.
Ezred u. 1-3
1044 Budapest
Telefon: (+36) 1 251-4161
vevoszolgalat.husqvarna@
husqvarna.hu

Iceland

Ó. Johnson & Kaaber
Tunguhalsi 1
110 Reykjavik
ooj@ojk.is

Ireland

Husqvarna UK Ltd
Preston Road
Aycliffe Industrial Park
Newton Aycliffe
County Durham
DL5 6UP
info.gardena@
husqvarna.co.uk

Italy

Husqvarna Italia S.p.A.
Via Santa Vecchia 15
23868 VALMADRERA (LC)
Phone: (+39) 0341.203.111
assistenza.italia@
it.husqvarna.com

Japan

KAKUICHI Co. Ltd.
Sumitomo Realty &
Development Kojimachi
BLDG., 8F
5-1 Nibannco
Chiyoda-ku
Tokyo 102-0084
Phone: (+81) 33 264 4721
m_ishihara@kaku-ichi.co.jp

Kazakhstan

LAMED Ltd.
155/1, Tazhibayevoi Str.
050060 Almaty
IP Schmidt
Abayavenue 3B
110 005 Kostanay

Korea

Kyung Jin Trading CO.,LTD.
107-4, SunDuk Bld.,
YangJae-dong,
Seocho-gu,
Seoul, (zipcode: 137-891)
Phone: (+82) (0)2 574-6300

Kyrgyzstan

Alye Maki
av. Moladaya Guardir J 3
720014
Bishkek

Latvia

Husqvarna Latvija SIA
Ulbrokas 19A
LV-1021 Rīga
info@gardena.lv

Lithuania

UAB Husqvarna Lietuva
Ateities pl. 77C
LT-52104 Kaunas
info@gardena.lt

Luxembourg

Magasins Jules Neuberger
39, rue Jacques Stas
Luxembourg-Gasperich 2549
Case Postale No. 12
Luxembourg 2010
Phone: (+352) 40 14 01
api@neuberger.lu

Mexico

AFOSA
Av. Lopez Mateos Sur # 5019
Col. La Calma 45070
Zapopan, Jalisco
Mexico
Phone: (+52) 33 3818-3434
icornejo@afosa.com.mx

Moldova

Convel S.R.L.
290A Muncesti Str.
2002 Chisinau

Netherlands

Husqvarna Nederland B.V.
GARDENA Division
Postbus 50131
1305 AC ALMERE
Phone: (+31) 36 521 00 10
info@gardena.nl

Neth. Antilles

Jonka Enterprises N.V.
Sta. Rosa Weg 196
P.O. Box 8200
Curaçao
Phone: (+599) 9 767 66 55
pgm@jonka.com

New Zealand

Husqvarna New Zealand Ltd.
PO Box 76-437
Manukau City 2241
Phone: (+64) (0) 9 9202410
support.nz@husqvarna.co.nz

Norway

Husqvarna Norge AS
Gardena Division
Trøskenveien 36
1708 Sarpsborg
info@gardena.no

Peru

Husqvarna Perú S.A.
Jr. Ramón Cárcamo 710
Lima 1
Tel: (+51) 1 3320400 ext. 416
juan.remuzgo@
husqvarna.com

Poland

Husqvarna
Poland Spółka z o.o.
ul. Wysockiego 15 b
03-371 Warszawa
Phone: (+48) 22 330 96 00
gardena@husqvarna.com.pl

Portugal

Husqvarna Portugal, SA
Lagoa - Albarraque
2635 - 595 Rio de Mouro
Tel.: (+351) 21 922 85 30
Fax : (+351) 21 922 85 36
info@gardena.pt

Romania

Madex International Srl
Soseaua Odaii 117-123,
RO 013603 București, S1
Phone: (+40) 21 352.76.03
madex@ines.ro

Russia / Россия

ООО „Хускварна“
141400, Московская обл.,
г. Химки,
улица Ленинградская,
владение 39, стр.6
Бизнес Центр
„Химки Бизнес Парк“,
помещение ОВ02_04
http://www.gardena.ru

Serbia

Domel d.o.o.
Autoput za Novi Sad bb
11 273 Belgrade
Phone: (+381) 1 18 48 88 12
miroslav.jejina@domel.rs

Singapore

Hy-Ray PRIVATE LIMITED
40 Jalan Pemimpin
#02-08 Tat Ann Building
Singapore 577185
Phone: (+65) 6253 2277
shiyiing@hyray.com.sg

Slovak Republic

Husqvarna Česko s.r.o.
Türkova 2319/5b
149 00 Praha 4 – Chodov
Bezplatná infolinka:
800 154 044
servis@sk.husqvarna.com

Slovenia

Husqvarna Austria GmbH
Industriezeile 36
4010 Linz
Tel.: (+43) 732 77 01 01-485
service.gardena@
husqvarnagroup.com

South Africa

Husqvarna
South Africa (Pty) Ltd
Postnet Suite 250
Private Bag X6,
Cascades, 3202
South Africa
Phone: (+27) 33 846 9700
info@gardena.co.za

Spain

Husqvarna España S.A.
Calle de Rivas nº 10
28052 Madrid
Phone: (+34) 91 708 05 00
atencioncliente@gardena.es

Suriname

Agrofix n.v.
Verlengde Hogestraat #22
Phone: (+597) 472426
agrofix@sr.net
Pobox : 2006
Paramaribo
Suriname – South America

Sweden

Husqvarna AB
Gardena Division
S-561 82 Husqvarna
Gardenaorder@husqvarna.se

Switzerland / Schweiz

Husqvarna Schweiz AG
Consumer Products
Industriestrasse 10
5506 Mägenwil
Phone: (+41) (0) 62 887 37 90
info@gardena.ch

Turkey

Dost Bahçe Diş Ticaret
Müessesilik A.Ş
Yunus Mah. Adil Sok. No:3
Ic Kapi No: 1 Kartal
34873 Istanbul
Phone: (+90) 216 38 93 939
info@dostbahce.com.tr

Ukraine / Україна

ТОВ «Хускварна Україна»
вул. Васильківська, 34,
офіс 204-г
03022, м. Київ
Тел. (+38) 044 498 39 02
info@gardena.ua

Uruguay

FELI SA
Entre Rios 1083 CP 11800
Montevideo – Uruguay
Tel: (+598) 22 03 18 44
info@felisa.com.uy

Venezuela

Corporación Casa y Jardín C.A.
Av. Caroní, Edif. Trezmen, PB.
Colinas de Bello Monte.
1050 Caracas.
Tlf: (+58) 212 992 33 22
info@casayjardin.net.ve

9830-20.960.04/0818
© GARDENA
Manufacturing GmbH
D-89070 Ulm
http://www.gardena.com