

PowerMax Li-40/37

Art. 5038

DE Betriebsanleitung
Akku-Rasenmäher

EN Operator's manual
Battery Lawnmower

FR Mode d'emploi
Tondeuse sur batterie

NL Gebruiksaanwijzing
Accu-grasmaaier

SV Bruksanvisning
Accu-gräsklippare

DA Brugsanvisning
Accu-plæneklipper

FI Käyttöohje
Akkukäyttöinen ruohonleikkuri

NO Bruksanvisning
Batteridrevet gressklipper

IT Istruzioni per l'uso
Rasaerba a batteria

ES Instrucciones de empleo
Cortacésped de batería recargable

PT Manual de instruções
Máquina de cortar relva a bateria

PL Instrukcja obsługi
Akumulatorowe kosiarki do trawy

HU Használati utasítás
Akkumulátoros fűnyíró

CS Návod k obsluze
Akumulátorová sekačka na trávnik

SK Návod na obsluhu
Akumulátorová kosačka

EL Οδηγίες χρήσης
Χλοκοπτικό μπαταρίας

RU Инструкция по эксплуатации
Аккумуляторная газонокосилка

SL Navodilo za uporabo
Akumulatorska kosilnica

HR Upute za uporabu
Baterijska kosilica za travu

SR/ Uputstvo za rad
Baterijska kosilica za travu

UK Інструкція з експлуатації
Акумуляторна газонокосарка

RO Instrucțiuni de utilizare
Mașină de tuns iarbă

TR Kullanma Kılavuzu
Akülü çim biçme makinesi

BG Инструкция за експлоатация
Аккумуляторна косачка

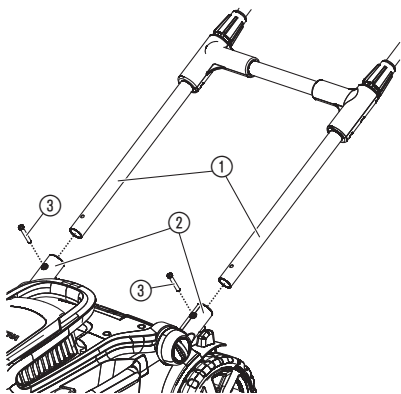
SQ Manual përdorimi
Korrëse bari me bateri

ET Kasutusjuhend
Akuga muruniiduk

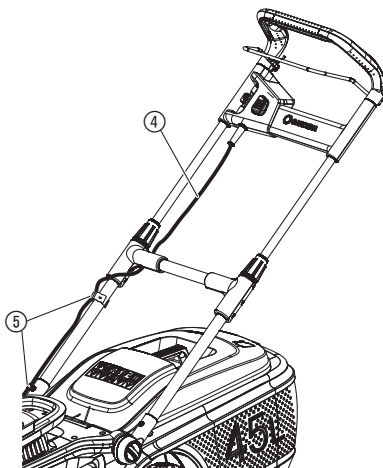
LT Eksploatavimo instrukcija
Akumuliatorinė vejapjovė

LV Lietošanas instrukcija
Ar akumulatoru darbināms zāles pļāvējs

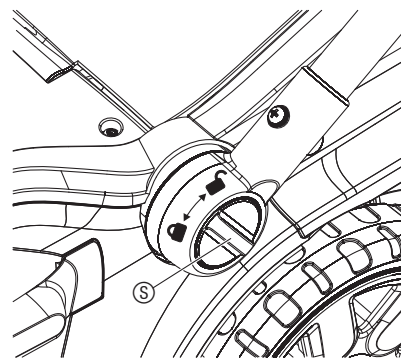
A1



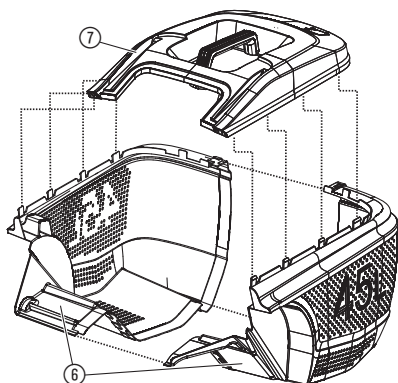
A2



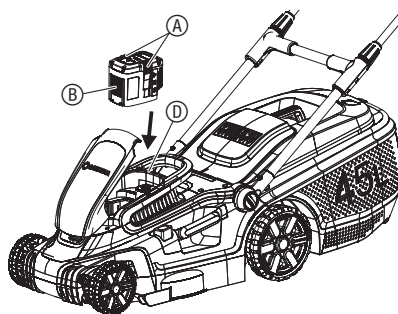
A3



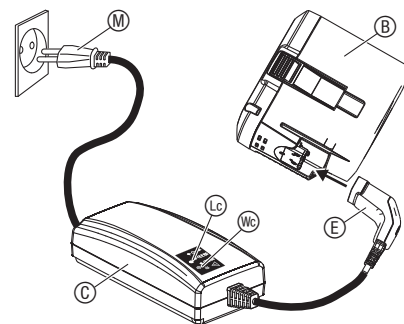
A4



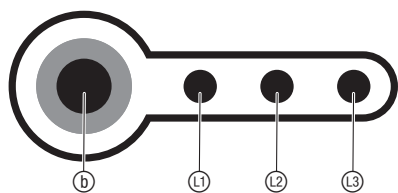
O1



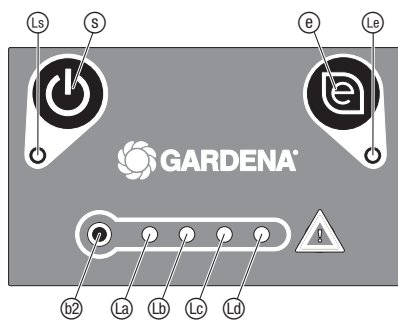
O2



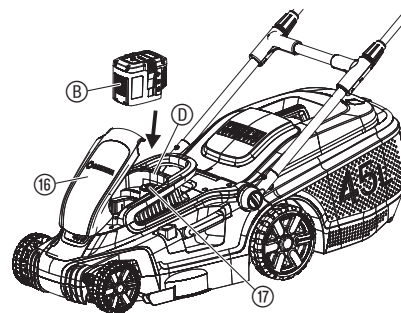
O3



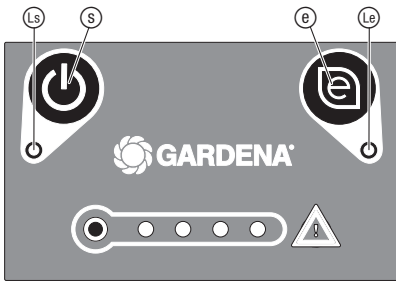
O4



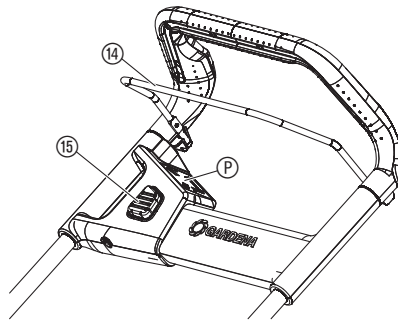
O5



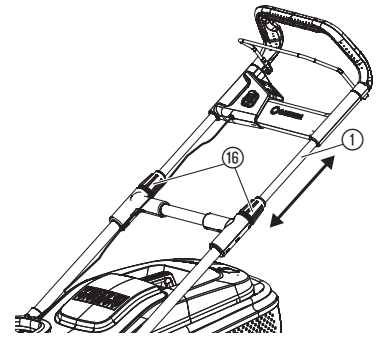
06



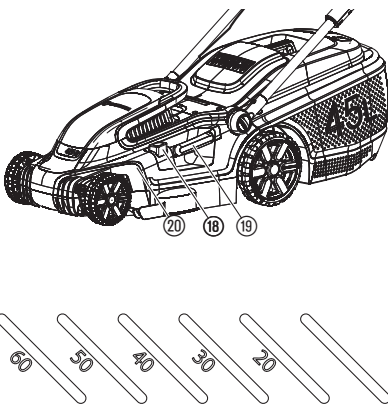
07



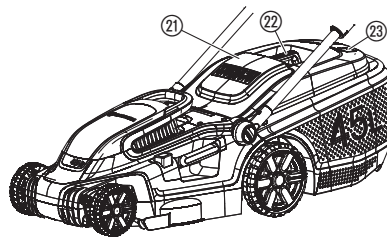
08



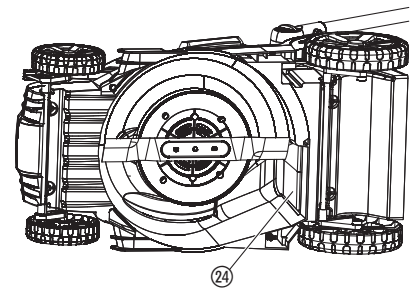
09



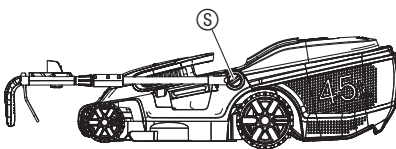
010



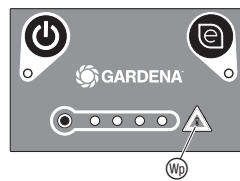
M1



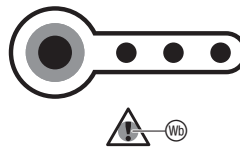
S1



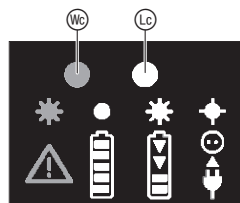
T1



T2



T3



Preklad originálneho návodu na obsluhu.

Tento výrobok môžu používať deti staršie ako 8 rokov, ako aj osoby so zníženými fyzickými, zmyslovými alebo mentálnymi schopnosťami alebo nedostatkom skúseností a vedomostí, ak sú pod dohľadom alebo boli o bezpečnom používaní zariadenia poučené a pochopili z toho vyplývajúce nebezpečenstvá. Deti sa s výrobkom nesmú hrať. Deti nesmú vykonávať čistenie a bežnú údržbu bez dohľadu. Obsluhu tohto výrobku odporúčame zveriť mladistvým až od veku 16 rokov.

Určené použitie:

Kosačka GARDENA je určená na kosenie trávnikov pri súkromných domoch a v záhradkách.

Výrobok nie je určený na dlhodobú prevádzku.

NEBEZPEČENSTVO! Ublíženie na zdraví! Nepoužívajte výrobok na strihanie kríkov, húštin a krovia, na strihanie popínavých rastlín alebo trávy na strechách a balkónoch, na sekание konárov a vetiev, ani na vyrovnávanie nerovností pôdy. Nepoužívajte výrobok na svahoch s vyšším stúpaním ako 20°.

1. BEZPEČNOSŤ**DÔLEŽITÉ!**

Prečítajte si starostlivo návod na obsluhu a uschovajte ho pre ďalšie použitie.

Symbody na výrobku:

Prečítajte si návod na obsluhu.



Dodržiavajte odstup.



Pozor – Ostré rezné nože –
Rezné nože po vypnutí zotrvačnosťou dobiehajú.



Pred údržbou vytiahnite blokovacie zariadenie.



Pred začiatkom práce zabezpečte pracovný priestor. Dávajte pozor na skryté káble.



Nebezpečenstvo požiaru! Nebezpečenstvo skratu! Nepripájajte kontakty akumulátora na kovové diely.



Pred čistením alebo vykonaním údržby vyberte akumulátor.



Chráňte výrobok pred dažďom alebo pôsobením inej vlhkosti.

Všeobecné bezpečnostné upozornenia

Elektrická bezpečnosť



**NEBEZPEČENSTVO! Zásah elektrickým prúdom!
Nebezpečenstvo zranenia zásahom elektrického prúdu.**

→ Napájanie výrobku elektrickým prúdom musí byť vybavené prúdovým chráničom (RCD) s menovitým spúšťacím prúdom minimálne 30 mA.

Informácie k používaniu

- Starostlivo si prečítajte Návod na obsluhu. Zoznámte sa s ovládacími prvkami a správnym použitím zariadenia.
- Nikdy nedovoľte používať kosačku deťom alebo iným osobám, ktoré nepoznajú návod na obsluhu. Minimálny vek užívateľa môže byť upravený podľa miestnych predpisov.
- Kosačku nikdy nepoužívajte, pokiaľ sa v blízkosti nachádzajú osoby, zvlášť deti alebo zvieratá.
- Uvedomte si, že obsluha alebo užívateľ sú zodpovední za nehody iných osôb alebo poškodenie ich majetku.

Preventívne opatrenia

- Pri prevádzke zariadenia používajte vždy pevné topánky a dlhé nohavice. Nepoužívajte zariadenie, pokiaľ ste bosí alebo máte len ľahké sandále. Vyvarujte sa nosenia voľného ošatenia alebo ošatenia s visiacimi šnúrkami alebo opaskami.
- Skontrolujte priestor, kde budete kosačku používať a odstráňte všetky predmety, ktoré by zariadenie mohlo zachytiť alebo odhodiť preč.
- Pred použitím vždy vizuálne skontrolujte, či nie sú upevňovacie kolíky, rezné nože alebo celá rezná hlavica poškodené. Opotrebené alebo poškodené rezné nože a upevňovacie kolíky vymieňajte len ako kompletnú sadu, aby ste predišli nevyváženosti. Opotrebené alebo poškodené štítky s upozorňovacími informáciami je potrebné vymeniť.
- Pred použitím vždy skontrolujte pripojovacie a predlžovacie káble, či nie sú poškodené alebo opotrebované. Káble poškodené pri používaní musíte okamžite odpojiť od zdroja napájania. KÁBLOV SA NEDOTÝKAJTE, POKIAL NIE SÚ ODPOJENÉ. Zariadenie nepoužívajte, ak je elektrický kábel poškodený alebo opotrebovaný.

Manipulácia

- Zariadenie používajte len pri dennom svetle alebo dobrom umelom osvetlení.
- Pokiaľ je to možné, nepoužívajte zariadenie ak je tráva mokrá.
- Na svahoch dbajte vždy na pevný postoj.
- Zariadenie vedte vždy len v krokovom tempe.
- Vždy koste naprieč svahom, nikdy nie smerom nahor alebo nadol.
- Buďte obzvlášť opatrní, keď na svahu meníte smer kosenia.
- Nekoste na príliš strmých svahoch.
- Buďte obzvlášť opatrní, keď kosačku otáčate alebo faháte k sebe.
- Zastavte rezný nôž (rezné nože) v prípade, že musíte kosačku nakloniť kvôli presunu ponad inú ako trávnatú plochu alebo ak sa presúvate ku kosenej ploche alebo od nej.
- Nikdy nepoužívajte kosačku s poškodenými ochrannými prvkami alebo poškodenou ochrannou mriežkou alebo bez zabudovaných ochranných zariadení, napr. nárazové plechy a/alebo zariadenie na zber trávy.
- Zariadenie štartujte a štartovací spínač stláčajte opatrne a podľa inštrukcií výrobcu. Dbajte na dostatočný odstup chodidiel k reznému nožu (rezným nožom).
- Pri štartovaní alebo uvádzaní motora do chodu nesmie byť kosačka naklonená, iba v tom prípade, ak je potrebné kosačku štarte nadvihnúť. V tom prípade nakloňte kosačku len natoľko, koľko je bezpodmienečne nutné a nakláňajte ju smerom nahor stranou vzdialenejšou od užívateľa.
- Neštartujte motor, pokiaľ stojíte pred kanálom na vyhadzovanie trávy.
- Nikdy nekladajte ruky alebo nohy na alebo pod rotujúce diely. Zostávajúce vždy v bezpečnej vzdialenosti od otvoru na vyhadzovanie trávy.
- Nezdvíhajte ani nikdy neprenášajte kosačku so spusteným motorom.
- Odstavte motor a vytiahnite štartovací kľúč. Uistite sa, že sa všetky pohybujuce diely úplne zastavili:
 - vždy keď sa odchádzate od kosačky;
 - predtým než uvoľníte blokovanie alebo odstraňujete upchatie v kanáli na vyhadzovanie trávy;
 - predtým než kosačku kontrolujete, čistíte alebo na nej vykonávate nejaké práce;

– pokiaľ ste narazili na cudzie teleso. Predtým než kosačku znovu naštartujete a budete pokračovať v práci, skontrolujte, či nie poškodená a vykonajte potrebnú opravu.

V prípade, že začne kosačka neobyčajne silne vibrovať, je potrebné vykonať okamžitú kontrolu:

- pohľadajte, čo je poškodené;
- vykonajte potrebnú opravu poškodeného dielu;
- postarajte sa o to, aby boli všetky matice, čapy a skrutky pevne dotiahnuté.

Údržba a skladovanie

- Postarajte sa o to, aby boli všetky matice, čapy a skrutky pevne dotiahnuté a že je zariadenie v takom pracovnom stave, ktorý zaručuje bezpečnosť.
- Pravidelne kontrolujte zariadenie na zber trávy na opotrebenie alebo stratu funkčnosti.
- Z bezpečnostných dôvodov nahradte opotrebené alebo poškodené diely.
- Dajte pozor na to, že u zariadení s viacerými reznými nožmi sa pohyb jedného noža prenesie aj na ostatné rezné nože.
- Pri nastavení zariadenia dbajte na to, aby sa Vám nedostali prsty do priestoru medzi pohybujúce sa rezné nože a pevné časti.
- Predtým, než zariadenie uskladníte, nechajte vychladnúť motor.
- Pri údržbe rezných nožov dávajte pozor na to, že aj keď odpojíte zdroj prúdu, rezné nože sa ešte môžu zotrvačnosťou pohybovať.
- Používajte výhradne originálne náhradné diely a príslušenstvo.

Dodatočné bezpečnostné upozornenia

Bezpečné zaobchádzanie s akumulátormi



NEBEZPEČENSTVO! Nebezpečenstvo požiaru!

Akumulátor sa musí pri nabíjaní umiestniť na nehorľavú žiaruvzdornú nevodivú podložku.

Žieravé, horľavé a ľahko vznetlivé predmety je potrebné z okolia nabíjačky a akumulátora odstrániť.

Nabíjačku a akumulátor počas nabíjania nezakrývajte.

Pri tvorbe dymu alebo ohňa okamžite odpojte nabíjačku od prúdového zdroja.

Pre nabíjanie akumulátorov používajte len originálnu nabíjačku GARDENA.

Používanie iných nabíjačiek môže spôsobiť neopraviteľné škody a dokonca viesť k vzniku požiaru.

Pre GARDENA výrobok s akumulátorom používajte výhradne originálne GARDENA akumulátory

Nenabíjajte žiadne neoriginálne akumulátory. Hrozí nebezpečenstvo popálenia a explózie!

V prípade požiaru: Plameň haste hasiacimi prostriedkami, ktoré redukujú prístup kyslíka.



NEBEZPEČENSTVO! Nebezpečenstvo výbuchu!

Chráňte akumulátory pred vplyvom tepla a ohňa. Neodkladajte ich na výhrevné telesá a nevystavujte ich po dlhšiu dobu silnému slnečnému žiareniu.

Nepoužívajte ich vo výbušnej atmosfére, napr. v blízkosti vznetlivých kvapalín, plynov alebo pri vysokej koncentrácii prachu. Pri použití akumulátorov môže dôjsť k tvorbe iskier, čím sa môže vznietiť prach alebo výpary.

Skontrolujte výmenné akumulátory pred každým použitím. Vizuálne skontrolujte akumulátory pred každým použitím. Funkčne nespôsobilý akumulátor musí byť zlikvidovaný podľa predpisu. Neposielajte ho poštou. Ďalšie informácie obdržite u Vášho miestneho podniku pre likvidáciu odpadu.

Akumulátor nepoužívajte ako zdroj prúdu pre iné výrobky. Vzniká nebezpečenstvo poranenia. Akumulátor používajte výhradne pre určené výrobky GARDENA.

Akumulátor nabíjajte a používajte výhradne pri teplote okolia 0 °C až 40 °C. Po dlhšom používaní nechajte akumulátor vychladnúť.

Kontrolujte pravidelne nabíjací kábel, či nie je poškodený alebo nemá známky starnutia (krehkosť). Kábel používajte výhradne v bezchybnom stave.

Akumulátor v žiadnom prípade neskladujte ani neprepravujte pri teplote vyššej ako 45 °C, ani ho nevystavujte priamemu slnečnému žiareniu. V ideálnom prípade by mali byť akumulátory skladované pri teplote pod 25 °C, aby sa čo najviac redukovalo samočinné vybíjanie.

Akumulátor nevystavujte dažďu ani vlhkosti. Pokiaľ do akumulátora vnikne voda, zvyšuje sa riziko zasiahnutia prúdom.

Udržiavajte akumulátor čistý, predovšetkým vzduchové štrbiny.

Pokiaľ sa akumulátor po dlhšiu dobu nepoužíva (v zime), naplno ho nabite, aby ste zabránili úplnému vybitiu.

Neskladujte akumulátor tak, že ho ponecháte vo výrobku, aby ste zabránili zneužitiu a úrazom.

Neskladujte akumulátor v priestoroch, v ktorých dochádza k elektrostatickému vyboju.

Elektrická bezpečnosť



NEBEZPEČENSTVO! Zástava srdca!

Tento výrobok vytvára počas prevádzky elektromagnetické pole. Toto pole môže mať za určitých podmienok vplyv na činnosť aktívnych alebo

pasívnych medicínskych implantátov. Aby sa eliminovali nebezpečné situácie, ktoré by mohli viesť k ťažkým alebo smrteľným zraneniam, mali by osoby s medicínskym implantátom použitie tohto výrobku konzultovať so svojím lekárom alebo s výrobcom implantátu.

Nepoužívajte výrobok vo vlhkom prostredí.

Osobná bezpečnosť



NEBEZPEČENSTVO! Nebezpečenstvo zadusenía!

Menšie diely je možné ľahko prehltnúť. Obaly z umelých hmôt predstavujú pre malé deti nebezpečenstvo zadusenía. Pri montáži držte malé deti v dostatočnej vzdialenosti.

Nedemontujte výrobok na viac častí, ako bol v čase dodania.

Používajte ochranné rukavice, topánky s protišmykovou úpravou a ochranné okuliare.

Kosačku štartujte len pomocou riadne namontovanej rukoväte.

Vyvarujte sa preťaženia kosačky.

Nepracujte s výrobkom, pokiaľ ste unavení, chorí alebo pod vplyvom alkoholu, drog alebo liekov.

2. MONTÁŽ



NEBEZPEČENSTVO! Ublíženie na zdraví!

Nebezpečenstvo porezania v prípade, že kosačka neočakávane naštartuje.

→ Predtým, než začnete montovať kosačku, počkajte, kým sa zastaví nôž, vytiahnite bezpečnostný kľúč a natiahnite si ochranné rukavice.

Montáž držadla [Obr. A1]:

- Vsuňte držadlo ① do rámu ②.
Uistite sa, že je držadlo ① úplne zasunuté a že otvory na držadle sa prekrývajú s otvormi na ráme.
- Vložte obidve skrutky ③ do otvorov na ráme.
- Obidve skrutky ③ pevne dotiahnite skrutkovačom.
Uistite sa, že sú skrutky ③ pevne dotiahnuté.

Upevnenie kábla na držadlo [Obr. A2/A3]:

- Kábel ④ upevnite na držadlo pomocou svoriek ⑤.
Uistite sa, že kábel nie je zaseknutý medzi držadlom a kosačkou.
- Otočte západku ⑥ proti smeru hodinových ručičiek až kým držadlo počuteľne nezapadne.

Montáž zberného koša na trávu [Obr. A4]:

- Spojte obe časti ⑦ zberného koša, až kým spoje počuteľne zapadnú.
Uistite sa, že sú všetky spoje správne zapadnuté.
- Nasadte na zberný kôš veko ⑧.
Uistite sa, že je veko na zberný kôš nasadené správne.
- Zatlačte na veko ⑧ smerom na zberný kôš až kým počuteľne nezapadne.
Uistite sa, že sú všetky spoje správne zapadnuté.

3. OBSLUHA



NEBEZPEČENSTVO! Ublíženie na zdraví!

Nebezpečenstvo porezania v prípade, že kosačka neočakávane naštartuje.

→ Predtým než budete kosačku nastavovať alebo prepravovať počkajte, kým sa nôž zastaví, odstráňte bezpečnostný kľúč a natiahnite si ochranné rukavice.

Nabíjanie akumulátora [Obr. O1/O2]:



POZOR!

Prepätie poškodzuje akumulátor a nabíjačku.

→ Uistite sa, že používate správne nabíjacie napätie.

V objeme dodávky akumulátorovej kosačky GARDENA č. v. 5038-55 nie je obsiahnutý akumulátor.

Pred prvým použitím je potrebné akumulátor plne nabiť.

Lítium-iónové akumulátory je možné nabíjať v akomkoľvek stave nabitia a rovnako je možné nabíjací proces kedykoľvek prerušiť bez poškodenia (bez pamätového efektu).

- Stlačte obe blokovačie tlačidlá ① a vyberte akumulátor ② z držiaku ③.

- Pripojte sieťový kábel ④ na nabíjačku ⑤.
- Pripojte sieťový kábel ⑥ do zásuvky s napätím 230 V.
- Pripojte nabíjací kábel ⑦ na akumulátor ⑧.

Pokiaľ kontrolka nabíjania ⑨ bliká na zeleno jedenkrát za sekundu, akumulátor sa nabíja.

Pokiaľ kontrolka nabíjania ⑨ na nabíjačke na zeleno svieti, akumulátor je plne nabitý

(Doba nabíjania, pozri 7. TECHNICKÉ ÚDAJE).

- Pri nabíjaní kontrolujte stav nabíjania v pravidelných intervaloch.
- Keď je akumulátor ⑧ plne nabitý, odpojte akumulátor ⑧ od nabíjačky ⑤.
- Odpojte nabíjačku ⑤ zo zásuvky.

Kontrolka stavu nabíjania [Obr. O3]:

Kontrolka nabíjania pri nabíjaní:

nabitý na 100 %	⑨, ⑩ a ⑪ svietia
nabitý na 66 – 99 %	⑨ a ⑩ svietia, ⑪ bliká
nabitý na 33 – 65 %	⑨ svieti, ⑩ bliká
nabitý na 0 – 32 %	⑨ bliká

Kontrolka nabíjania pri prevádzke:

→ Stlačte tlačidlo ⑫ na akumulátore.

nabitý na 66 – 99 %	⑫, ⑬ a ⑭ svietia
nabitý na 33 – 65 %	⑫ a ⑬ svietia
nabitý na 10 – 32 %	⑫ svieti
nabitý na 0 – 10 %	⑫ bliká

Ovládací panel [Obr. O4]:

Tlačidlo Zap./Vyp:

→ Stlačte tlačidlo Zap./Vyp. ⑮ na ovládacom paneli.

Keď je kosačka zapnutá, svieti signalizácia LED Zap. ⑯.

Kosačka sa po 1 minúte automaticky vypne.

Tlačidlo Eco:

→ Stlačte tlačidlo Eco ⑰ na ovládacom paneli.

V prípade, že je aktivovaný režim Eco, svieti LED ⑱.

Režim Eco redukuje otáčky motora pre dosiahnutie maximálneho času prevádzky s akumulátorom.

Kontrolka nabíjania pri prevádzke:

→ Stlačte tlačidlo ⑲ na ovládacom paneli (signalizácia LED sa rozsvieti o 5 sekúnd neskôr).

nabitý na 76 – 100 %	⑲, ⑳, ㉑ a ㉒ svietia
nabitý na 51 – 75 %	⑲, ㉑ a ㉒ svietia
nabitý na 26 – 50 %	⑲ a ㉑ svietia
nabitý na 6 – 25 %	⑲ svieti
nabitý na 0 – 5 %	⑲ bliká

Spustenie kosačky [Obr. O5/O6/O7]:



NEBEZPEČENSTVO! Ublíženie na zdraví!

V prípade, že uvoľníte štartovaciu páku a kosačka nezastaví, vzniká nebezpečenstvo zranenia.

→ Neobchádzajte bezpečnostné prvky alebo spínače. Neupevňujte, napríklad, štartovaciu páku na rukoväť.

Spustenie:

Výrobok je vybavený dvojručným bezpečnostným zariadením (štartovacia páka a bezpečnostné blokovanie), ktoré zamedzuje neopatrnému spusteniu výrobku.

- Otvorte veko ㉓.
- Vložte akumulátor ㉔ do držiaku ㉕ tak, aby počuteľne zapadol.
- Zasuňte bezpečnostný kľúč ㉖ do kosačky, a otočte ho do polohy 1.
- Držte tlačidlo Zap./Vyp. ⑮ na ovládacom paneli ⑰ stlačené, až kým nezačne svietiť LED Zap. ⑯ na zeleno.
- Rukou stlačte bezpečnostné blokovanie ㉗ a druhou rukou potiahnite štartovaciu páku ㉘.
Kosačka sa naštartuje.
- Bezpečnostné blokovanie ㉗ pustite.

Zastavenie:

- Pustite štartovaciu páku ㉘.
Kosačka sa zastaví.

2. Držte tlačidlo Zap./Vyp. (S) na ovládacom paneli s tlačénom (P) až kým LED Zap. (L) nezhasne
3. Otočte bezpečnostný kľúč (17) do polohy 0, a vytiahnite ho.

Nastavte dĺžku držadla [Obr. O8]:

Držadlo je možné nastaviť podľa Vašej telesnej výšky.

1. Uvoľnite obidve oranžové matice (16).
2. Držadlo nastavte (1) na požadovanú dĺžku.
3. Obe oranžové matice (16) znovu pevne dotiahnite.

Nastavenie výšky kosenia [Obr. O9]:

Výšku kosenia môžete nastavovať v rozsahu 20 – 60 mm v 5-tich polohách.

1. Stlačte tlačidlo na prestavenie (18).
2. Pre nastavenie výšky kosenia podržte páku (19).
3. V novej polohe páku (19) uvoľnite.

Používanie kosačky so zberným košom na trávu [Obr. O10]:



NEBEZPEČENSTVO! Ublíženie na zdraví!

Nebezpečenstvo porezania v prípade, že sa nôž otáča alebo sa kosačka neočakávane naštartuje.

→ Predtým než otvoríte ochranné veko počkajte, kým sa nôž nezastaví, vytiahnite bezpečnostný kľúč a natiahnite si ochranné rukavice.

→ Nesiahajte rukami do otvoru na vyhadzovanie trávy.

1. Zdvihnite ochranné veko (21).
2. Uchopte zberný kôš na trávu za rukoväť (22) a nasadte ho do kosačky. Uistite sa, že je zberný kôš na trávu pevne nasadený.
3. Spustite kosačku.

Pri kosení sa otvorí ukazovateľ plnenia (23). Keď sa tento počas kosenia zatvorí, je kôš na zachytenie trávy plný.

4. Zastavte kosačku.
5. Zdvihnite ochranné veko (21).
6. Uchopte zberný kôš na trávu za (22) a odpojte ho.
7. Zberný kôš vyprázdňte.

Tipy pre použitie kosačky:

Ak sa vo otvore na vyhadzovanie trávy nachádzajú jej zbytky, potiahnite kosačku cca 1 m dozadu, aby mohli tieto zbytky trávy vypadnúť smerom nadol.

Pre udržanie ošetrovaného trávniku vám odporúčame podľa možnosti trávnik kosiť pravidelne raz týždenne. Trávnik bude hustejší, pokiaľ ho budete kosiť pravidelne.

Po dlhšej prestávke v kosení (dovolenka) koste najprv na vyššiu výšku v jednom smere a potom kolmo na tento smer na požadovanú výšku trávnik.

Koste trávnik podľa možnosti keď je suchý. Keď je tráva mokrá, bude strih nepravidelný.

Rezný výkon a nabitie akumulátora:

Veľkosť plochy trávniku pokosená na jedno nabitie akumulátora je závislá od mnohých faktorov ako je vlhkosť, hustota trávnik a výška rezu. Pre optimálnu veľkosť pokosenej plochy nezapínajte a nevypínajte kosačku často, pretože sa tým redukuje doba prevádzky akumulátora. Rezný výkon je možné počas doby prevádzky akumulátora využiť optimálne pri vyššom reze a častejšom kosení.

4. ÚDRŽBA



NEBEZPEČENSTVO! Ublíženie na zdraví!

Nebezpečenstvo porezania v prípade, že kosačka neočakávane naštartuje.

→ Predtým, než začnete vykonávať údržbu kosačky, počkajte, kým sa zastaví nôž, vytiahnite bezpečnostný kľúč a natiahnite si ochranné rukavice.

Čistenie kosačky:



NEBEZPEČENSTVO! Ublíženie na zdraví!

Nebezpečenstvo zranenia a riziko poškodenia kosačky.

→ Kosačku nikdy nečistite vodou alebo prúdom vody (obzvlášť nie pod vysokým tlakom).

→ Na čistenie nepoužívajte chemikálie, vrátane benzínu alebo riedidiel. Niektoré z nich môžu poškodiť dôležité plastové diely.

Vzduchové štrbiny musia byť vždy čisté.

Čistenie spodnej strany kosačky [Obr. M1]:

Najjednoduchšie je očistiť spodnú stranu kosačky priamo po kosení.

1. Preklopte kosačku pozorne na jednu stranu.
2. Očistite kefou spodnú stranu, nôž a otvor na vyhadzovanie trávy (24) (nepoužívajte ostré predmety).

Čistenie vrchnej strany kosačky a zberného koša:

1. Vrchnú stranu očistite vlhkou handričkou.
2. Vzduchové štrbiny a zberný kôš očistite mäkkou kefou (nepoužívajte ostré predmety).

Čistenie akumulátora a nabíjačky:

Predtým, ako pripojíte akumulátor, vždy sa uistite, že je povrchová plocha akumulátora a nabíjačky čistá a suchá.

Nepoužívajte tečúcu vodu.

→ Kontakty a plastové diely očistite mäkkou a suchou handričkou.

5. SKLADOVANIE

Odstavenie z prevádzky [Obr. S1]:

Výrobok musí byť skladovaný na mieste, ktoré je neprístupné deťom.

1. Otočte bezpečnostný kľúč do polohy 0 a vytiahnite ho.
2. Vyberte akumulátor.
3. Nabite akumulátor.
4. Očistite kosačku, akumulátor a nabíjačku (pozri 4. ÚDRŽBA).
5. Pre úsporu miesta pri skladovaní: otočte západku (5) v smere hodinových ručičiek, až kým sa nedá držadlo ľahko sklopiť. Uistite sa, že medzi držadlom a kosačkou nezostal zaseknutý kábel.
6. Kosačku, akumulátor a nabíjačku skladujte na suchom, uzavretom mieste zabezpečenom voči mrazu.

Likvidácia:

(v zmysle Smernice 2012/19/EÚ)

Výrobok sa nesmie likvidovať v bežnom domácom odpade. Musí sa zlikvidovať podľa platných miestnych predpisov týkajúcich sa ochrany životného prostredia.



DÔLEŽITÉ!

→ Výrobok zlikvidujte na miestne príslušnom zbernom a recyklačnom mieste.

Likvidácia akumulátorov:

Akumulátor GARDENA obsahuje lítium-iónové články, ktoré je potrebné na konci ich životnosti zlikvidovať oddelene od bežného domáceho odpadu.



Li-ion

DÔLEŽITÉ!

→ Akumulátory zlikvidujte na miestne príslušnom zbernom a recyklačnom mieste.

1. Lítium-iónové články úplne vybite (obráťte sa na Servis GARDENA).
2. Kontakty lítiovo-iónových článkov zabezpečte voči skratovaniu.
3. Lítium-iónové články odborne zlikvidujte.

6. ODSTRANOVANIE PORÚCH



NEBEZPEČENSTVO! Ublíženie na zdraví!

Nebezpečenstvo porezania v prípade, že kosačka neočakávane naštartuje.

→ Pred odstraňovaním poruchy kosačky počkajte, kým sa zastaví nôž, vytiahnite bezpečnostný kľúč a natiahnite si ochranné rukavice.

Výmena noža:



NEBEZPEČENSTVO! Ublíženie na zdraví!

Nebezpečenstvo zranenia v prípade, že je nôž poškodený, ohnutý alebo sa otáča s nevyváženosťou alebo naštrbenou reznou hranou.

→ Nikdy nepoužívajte kosačku s poškodeným alebo ohnutým nožom, s nevyváženým nožom alebo naštrbenou reznou hranou.








→ Nôž nedobrusujte.

Náhradné diely GARDENA sú dostupné u predajcov GARDENA alebo priamo v servise GARDENA.

Používajte len originálne nože GARDENA:

• Náhradný nôž GARDENA v. 4103.

→ Výmenu noža si nechajte urobiť v servise GARDENA alebo u autorizovaného predajcu GARDENA.

Problém	Možná príčina	Odstánenie
Kosačka neštartuje	Akumulátor nie je úplne vsadený do držiaku.	→ Vložte akumulátor správne do držiaku až kým tento počuteľne nezapadne.
	LED signalizujúca zapnutie je vypnutá.	→ Stlačte tlačidlo Zap./Vyp.
	Bezpečnostný kľúč nie je v polohe 1.	→ Otočte bezpečnostný kľúč do polohy 1.
	Zablokovaný nôž.	→ Odstráňte prekážku.
Motor je blokovaný a hlučný	Zablokovaný nôž.	→ Odstráňte prekážku.
	Výška kosenia je príliš nízka.	→ Nastavte vyššiu výšku kosenia.
Hlučnosť, kosačka rachotí	Skrutky na motore, upevnení alebo telese motora sú uvoľnené.	→ Nechajte u autorizovaného predajcu alebo v servise GARDENA skrutky dotiahnuť.
Kosačka beží nepravidelne a silne vibruje	Nôž je poškodený/ opotrebený alebo je upevnenie noža uvoľnené.	→ Nechajte u autorizovaného predajcu alebo v servise GARDENA nôž dotiahnuť alebo vymeniť.
	Nôž je silne znečistený.	→ Nôž očistite (pozri 4. ÚDRŽBA). Pokiaľ sa tým problém neodstráni, obráťte sa na servis GARDENA.
Trávnik nie je pokosený pravidelne	Nôž je tupý alebo poškodený.	→ Nôž si nechajte vymeniť v Servise GARDENA.
	Výška kosenia je príliš nízka.	→ Nastavte vyššiu výšku kosenia.
Chybová LED  na ovládacom paneli [Obr. T1]	Vysoký prúd, motor je blokovaný.	→ Vyberte akumulátor a odstráňte prekážku.
	Príliš vysoká teplota	→ Nechajte výrobok vychladnúť.
Chybová LED  na akumulátore bliká [Obr. T2]	Nízke napätie	→ Nabite akumulátor.
	Teplota akumulátora je mimo prípustného rozsahu.	→ Akumulátor používajte len v teplotnom rozsahu okolia medzi 0 °C a 40 °C.
Chybová LED  na akumulátore svieti	Chyba akumulátora/ akumulátor je poškodený.	→ Obráťte sa na Servis GARDENA.
Kontrolka nabíjania  na nabíjačke sa nerozsvieti [Obr. T3]	Nabíjačka alebo kábel nabíjačky nie sú správne pripojené.	→ Pripojte nabíjačku alebo nabíjací kábel správne.
Kontrolka nabíjania  na nabíjačke rýchlo bliká (4-krát za sekundu)	Teplota akumulátora je mimo prípustného rozsahu.	→ Akumulátor používajte len v teplotnom rozsahu okolia medzi 0 °C a 40 °C.
Chybová LED  na nabíjačke bliká	Chyba akumulátora.	→ Vyberte akumulátor a skontrolujte, či používate originálny akumulátor GARDENA.
Chybová LED  na nabíjačke svieti	Teplota nabíjačky je príliš vysoká.	→ Obráťte sa na Servis GARDENA.



UPOZORNENIE: Pri iných poruchách sa obráťte na servisné stredisko GARDENA. Opravy môžu vykonávať len servisné strediská GARDENA alebo predajcovia, ktorí sú certifikovaní výrobcem GARDENA.

7. TECHNICKÉ ÚDAJE

Akumulátorová kosačka	Jednotka	Hodnota (č.v. 5038)
Otáčky noža (Normal/Eco)	ot/min	3550 / 3200
Šírka kosenia	cm	37
Nastavenie výšky kosenia (5 polôh)	mm	20 – 60
Objem zberného koša na trávu	l	45

Akumulátorová kosačka	Jednotka	Hodnota (č.v. 5038)
Hmotnosť (bez akumulátora)	kg	14,3
Hladina akustického tlaku $L_{pA}^{(1)}$	dB (A)	79,2
Odchýlka k_{pA}		3
Hladina akustického výkonu $L_{WA}^{(2)}$	dB (A)	91 / 92
meraná/garantovaná		0,5
Odchýlka k_{WA}		
Vibrácie prenášané do ramena $a_{vhv}^{(1)}$	m/s ²	< 2,5
Odchýlka k_a		1,5

Spôsob merania podľa: ¹⁾ EN 60335-2-77 ²⁾ RL 2000/14/EC



UPOZORNENIE: Uvedená hodnota vibračnej emisie bola zistená normovaným skúšobným spôsobom a môže byť porovnaná s inými elektrickými nástrojmi. Táto hodnota môže byť použitá aj pre predbežné posúdenie expozície. Hodnota vibračnej emisie sa môže pri skutočnom použití elektrického nástroja meniť.

Systémový akumulátor / akumulátor smart BLI-40	Jednotka	Hodnota (č.v. 9842/19090)	Hodnota (č.v. 9843/19091)
Plocha trávnik na jedno nabitie akumulátora	m ² (cca)	280	450
• z 60 mm na 40 mm		200	350
• z 80 mm na 40 mm			
Max. napätie akumulátora	V (AC)	40 (maximálne počiatkové napätie batérie bez záťaže je 40 V, menovité napätie je 36 V)	40 (maximálne počiatkové napätie batérie bez záťaže je 40 V, menovité napätie je 36 V)
Kapacita akumulátora	Ah	2,6	4,2
Čas nabíjania akumulátora 80%/100% (cca)	min.	65 / 90	105 / 140
Nabíjačka QC40	Jednotka	Hodnota (č.v. 9845)	
Sieťové napätie	V (AC)	230	
Sieťová frekvencia	Hz	50	
Menovitý výkon	W	100	
Výstupné napätie	V (DC)	42	
Max. výstupný prúd	A	1,8	

8. PRÍSLUŠENSTVO

Výmenná batéria GARDENA BLI-40/100; BLI-40/160	Akumulátor pre prídavný chod alebo na výmenu.	č.v. 9842/9843
GARDENA akumulátor smart BLI-40/100; BLI-40/160	Akumulátor smart pre systém smart.	č.v. 19090/19091
GARDENA Nabíjačka QC40	Pre nabíjanie akumulátorov GARDENA BLI-40.	č.v. 9845
Náhradný nôž GARDENA	Ako náhrada za tupý nôž.	č.v. 4103

9. SERVIS / ZÁRUKA

Servis:

Kontaktujte, prosím, adresu na zadnej strane.

Záruka:

V prípade reklamácie vyplývajúcej zo záruky vám nebudú sa poskytnuté služby účtované žiadne poplatky.

Spoločnosť GARDENA Manufacturing GmbH poskytuje na tento výrobok 2-ročnú záruku (záruka nadobúda platnosť v deň zakúpenia výrobku). Táto záruka sa vzťahuje na všetky závažné chyby zariadenia preukázateľne spôsobené chybami materiálu alebo výrobnými chybami. Plnenie záruky sa vykoná výmenou za funkčný náhradný výrobok v prípade splnenia nasledujúcich podmienok:

- Výrobok sa používal na konkrétny účel podľa odporúčaní uvedených v prevádzkových pokynoch.
- Kupujúci ani tretia strana sa nepokúšali produkt opravovať.

Táto záruka výrobcu nemá nijaký vplyv na nároky voči predajcovi/ dodávateľovi.

Informácie o riešení problémov vám poskytne naše servisné oddelenie (kontaktné údaje nájdete na druhej strane). Odoslanie výrobku našej spoločnosti bez predchádzajúcej dohody nie je povolené.

Spotrebné diely:

Nôž a kolesá sú spotrebné diely a preto sú vyňaté zo záruky.

**Zmluvné servisné
strediská SK:**

T-L s.r.o.
Šenkvická cesta 12/F
902 01 Pezinok
tel.: 336 403 179, 903
825 232
fax: 336 403 179
e-mail: info@tlba.sk
www.tlba.sk

DAES, s.r.o.
Košická 4
010 01 Žilina
tel.: 415 650 881
fax: 415 650 880
e-mail: servis@daes.sk
www.daes.sk

<p>DE Produkthaftung Wir weisen ausdrücklich darauf hin, dass wir in Übereinstimmung mit dem Produkthaftungsgesetz nicht für Schäden haften, die durch unsere Produkte entstehen, wenn diese unsachgemäß und nicht durch einen von uns autorisierten Servicepartner repariert wurden oder wenn keine Original GARDENA Teile oder von uns zugelassene Teile verwendet wurden.</p>
<p>EN Product liability In accordance with the German Product Liability Act, we hereby expressly declare that we accept no liability for damage incurred from our products where said products have not been properly repaired by a GARDENA-approved service partner or where original GARDENA parts or parts authorised by GARDENA were not used.</p>
<p>FR Responsabilité Conformément à la loi relative à la responsabilité du fait des produits défectueux, nous déclarons expressément par la présente que nous déclinons toute responsabilité pour les dommages résultant de nos produits, si lesdits produits n'ont pas été correctement réparés par un partenaire d'entretien agréé GARDENA ou si des pièces d'origine GARDENA ou des pièces agréées GARDENA n'ont pas été utilisées.</p>
<p>NL Productaansprakelijkheid Conform de Duitse wet inzake productaansprakelijkheid verklaren wij hierbij uitdrukkelijk dat wij geen aansprakelijkheid aanvaarden voor schade ontstaan uit onze producten waarbij deze producten niet zijn gerepareerd door een GARDENA-erkende servicepartner of waarbij geen originele GARDENA-onderdelen of onderdelen die door GARDENA zijn goedgekeurd zijn gebruikt.</p>
<p>SV Produktansvar I enlighet med tyska produktansvarslagar förklarar vi härmed uttryckligen att vi inte åtar oss något ansvar för skador som orsakas av våra produkter där produkterna inte har genomgått korrekt reparation från en GARDENA-godkänd servicepartner eller där originaldelar från GARDENA eller delar godkända av GARDENA inte använts.</p>
<p>DA Produktsvar I overensstemmelse med den tyske produktansvarslav erklærer vi hermed udtrykkeligt, at vi ikke påtager os noget ansvar for skader på vores produkter, hvis de pågældende produkter ikke er blevet repareret korrekt af en GARDENA-godkendt servicepartner, eller hvor der ikke er brugt originale GARDENA-reservedele eller godkendte reservedele fra GARDENA.</p>
<p>FI Tuotevastuu Saksan tuotevastuulain mukaisesti emme ole vastuussa laitteiden vaurioista, jos korjauksia ei ole tehnyt GARDENAn hyväksymä huoltoliike tai jos niiden syynä on muiden kuin alkuperäisten GARDENA-varaosien tai GARDENAn hyväksymien varaosien käyttö.</p>
<p>IT Responsabilità del prodotto In conformità con la Legge tedesca sulla responsabilità del prodotto, con la presente dichiariamo espressamente che decliniamo qualsiasi responsabilità per danni causati dai nostri prodotti qualora non siano stati correttamente riparati presso un partner di assistenza approvato GARDENA o laddove non siano stati utilizzati ricambi originali o autorizzati GARDENA.</p>
<p>ES Responsabilidad sobre el producto De acuerdo con la Ley de responsabilidad sobre productos alemana, por la presente declaramos expresamente que no aceptamos ningún tipo de responsabilidad por los daños ocasionados por nuestros productos si dichos productos no han sido reparados por un socio de mantenimiento aprobado por GARDENA o si no se han utilizado piezas originales GARDENA o piezas autorizadas por GARDENA.</p>
<p>PT Responsabilidade pelo produto De acordo com a lei alemã de responsabilidade pelo produto, declaramos que não nos responsabilizamos por danos causados pelos nossos produtos, caso os tais produtos não tenham sido devidamente reparados por um parceiro de assistência GARDENA aprovado ou se não tiverem sido utilizadas peças GARDENA originais ou peças autorizadas pela GARDENA.</p>
<p>PL Odpowiedzialność za produkt Zgodnie z niemiecką ustawą o odpowiedzialności za produkt, niniejszym wyraźnie oświadczamy, że nie ponosimy żadnej odpowiedzialności za szkody poniesione na skutek użytkowania naszych produktów, w przypadku gdy naprawa tych produktów nie była odpowiednio przeprowadzana przez zatwierdzonego przez firmę GARDENA partnera serwisowego lub nie stosowano oryginalnych części GARDENA albo części autoryzowanych przez tę firmę.</p>
<p>HU Termékszavatosság A németországi termékszavatossági törvénnyel összhangban ezennel nyomatékosan kijelentjük, hogy nem vállalunk felelősséget a termékeinkben keletkezett olyan károkért, amelyek valamely GARDENA által jóváhagyott szervizpartner által nem megfelelően végzett javításból adódtak, vagy amely során nem eredeti GARDENA alkatrészeket vagy a GARDENA által jóváhagyott alkatrészeket használtak fel.</p>
<p>CS Odpovědnost za výrobek V souladu s německým zákonem o odpovědnosti za výrobek tímto výslovně prohlašujeme, že nepřijímáme žádnou odpovědnost za poškození vzniklá na našich výrobcích, kdy zmíněné výrobky nebyly řádně opraveny schváleným servisním partnerem GARDENA nebo kdy nebyly použity originální náhradní díly GARDENA nebo náhradní díly autorizované společností GARDENA.</p>
<p>SK Zodpovednosť za produkt V súlade s nemeckými právnymi predpismi upravujúcimi zodpovednosť za výrobok týmto výslovné prehlasujeme, že nenesieme žiadnu zodpovednosť za škody spôsobené našimi výrobkami, v prípade ktorých neboli náležite opravy vykonané servisným partnerom schváleným spoločnosťou GARDENA alebo neboli použité diely spoločnosti GARDENA alebo diely schválené spoločnosťou GARDENA.</p>
<p>EL Ευθύνη προϊόντος Σύμφωνα με τον γερμανικό νόμο περί Ευθύνης για τα Προϊόντα, με το παρόν δηλώνουμε ρητώς ότι δεν αποδεχόμαστε καμία ευθύνη για τυχόν ζημιές που προκύπτουν από τα προϊόντα μας εάν αυτά δεν έχουν επισκευαστεί σωστά από κάποιον εγκεκριμένο συνεργάτη επισκευών της GARDENA ή εάν δεν έχουν χρησιμοποιηθεί αυθεντικά εξαρτήματα GARDENA ή εξαρτήματα εγκεκριμένα από την GARDENA.</p>
<p>SL Odgovornost proizvajalca V skladu z nemškimi zakoni o odgovornosti za izdelke, izrecno izjavljajo, da ne sprejemamo nobene odgovornosti za škodo, ki jo povzročijo naši izdelki, če teh niso ustrezno popravili GARDENINI odobreni servisni partnerji ali pri tem niso bili uporabljeni originalni GARDENINI nadomestni deli ali GARDENINIMI homologiranimi nadomestnimi deli.</p>
<p>HR Pouzdanost proizvoda Sukladno njemačkom zakonu o pouzdanosti proizvoda, ovime izričito izjavljujemo kako ne prihvaćamo nikakvu odgovornost za oštećenja na našim proizvodima nastala uslijed neispravnog popravka od strane servisnog partnera kojeg odobrava GARDENA ili uslijed nekorištenja originalnih GARDENA dijelova ili dijelova koje odobrava GARDENA.</p>
<p>RO Răspunderea pentru produs În conformitate cu Legea germană privind răspunderea pentru produs, declarăm în mod expres prin prezentul document că nu acceptăm nicio răspundere pentru defecțiunile suferite de produsele noastre atunci când acestea nu au fost reparate în mod corect de un atelier de service partener, aprobat de GARDENA, sau când nu au fost utilizate piese GARDENA originale sau piese autorizate de GARDENA.</p>
<p>BG Отговорност за вреди, причинени от стоки Съгласно германския Закон за отговорността за вреди, причинени от стоки, с настоящото изрично декларираме, че не носим отговорност за щети, причинени от нашите продукти, ако те не са били правилно ремонтирани от одобрен от GARDENA сервиз или ако не са използвани оригинални части на GARDENA или части, одобрени от GARDENA.</p>
<p>ET Tootevastutus Vastavalt Saksamaa tootevastutusseadusele deklareerime käesolevaga selgesõnaliselt, et me ei kanna mingisugust vastutust meie toodetest tingitud kahjude eest, kui need tooted ei ole korrektselt parandatud GARDENA heakskiidetud hoolduspartneri poolt või kui parandamisel ei ole kasutatud GARDENA originaalosi või GARDENA volitatud osi.</p>
<p>LT Gaminio patikimumas Mes aiškiai pareiškiame, kad, atsižvelgiant į Vokietijos gaminių patikimumo įstatymą, nepriisiame atsakomybės dėl bet kokios žalos, patirtos dėl mūsų gaminių, jeigu jie buvo netinkamai taisomi arba jų dalys buvo pakeistos neoriginaliomis GARDENA dalimis ar nepatvirtintomis dalimis, arba jeigu remonto darbai buvo atliekami ne GARDENA techninės priežiūros centro specialistų.</p>
<p>LV Atbildība par produkcijas kvalitāti Saskaņā ar Vācijas likumu par atbildību par produkcijas kvalitāti ar šo mēs paziņojam, ka neuzņemamies atbildību par bojājumiem, kas radušies, lietojot mūsu izstrādājumu, kuru remontu nav veicis uzņēmuma GARDENA apstiprināts apkopes partneris vai kuru remontam netika izmantotas oriģinālās GARDENA detaļas vai detaļas, kuru lietošanu apstiprinājis uzņēmums GARDENA.</p>

DE EU-Konformitätserklärung Der Unterzeichner, GARDENA Germany AB, PO Box 7454, S-103 92 Stockholm, Schweden, bescheinigt hiermit, dass die nachstehend aufgeführten Produkte bei Verlassen des Werks die harmonisierten EU-Leitlinien, EU-Normen für Sicherheit und besondere Normen erfüllen. Dieses Zertifikat verliert seine Gültigkeit, wenn die Produkte ohne unsere Genehmigung verändert werden.	HU EK megfeleloségi nyilatkozat Alulírott GARDENA Germany AB, PO Box 7454, S-103 92 Stockholm, Svédország, ezzel tanúsítja, hogy az alábbiakban leírt egységek a gyár elhagyásakor megfeleltek a harmonizált uniós előírásoknak és biztonsági és termék-specifikus szabványoknak. Ez a tanúsítvány érvényét veszti, ha az egységeket jóváhagyásunk nélkül átalakítják.
EN EC Declaration of Conformity The undersigned, GARDENA Germany AB, PO Box 7454, S-103 92 Stockholm, Sweden, hereby certifies that, when leaving our factory, the units indicated below are in accordance with the harmonised EU guidelines, EU standards of safety and product specific standards. This certificate becomes void if the units are modified without our approval.	CS Prohlášení o shodě ES Niže uvedená společnost GARDENA Germany AB, PO Box 7454, S-103 92 Stockholm, Švédsko, tímto potvrzuje, že při opuštění naší továrny jsou jednotky uvedené níže v souladu s harmonizovanými pokyny EU, normami EU ohledně bezpečnosti a specifickými produktovými standardy. Tento certifikát pozbyvá platnosti, pokud dojde k úpravě jednotek bez našeho schválení.
FR Déclaration de conformité CE Le constructeur, soussigné : GARDENA Germany AB, PO Box 7454, S-103 92 Stockholm, Suède, déclare qu'à la sortie de ses usines le matériel neuf désigné ci-dessous était conforme aux prescriptions des directives européennes énoncées ciaprès et conforme aux règles de sécurité et autres règles qui lui sont applicables dans le cadre de l'Union européenne. Toute modification apportée à cet appareil sans notre accord annule la validité de ce certificat.	SK EÚ vyhlásenie o zhode Dotto podpísaná spoločnosť GARDENA Germany AB, PO Box 7454, S-103 92 Stockholm, týmto osvedčuje, že nižšie uvedené jednotky boli v súlade s harmonizovanými usmerneniami EÚ, normami EÚ v oblasti bezpečnosti a špecifickými normami týkajúcimi sa produktu v čase opustenia výrobného závodu. Toto osvedčenie stráca platnosť, ak boli jednotky zmenené bez nášho súhlasu.
NL EG-conformiteitsverklaring De ondergetekende, GARDENA Germany AB, PO Box 7454, S-103 92 Stockholm, Zweden, verklaart hierbij dat de producten die hierna worden vermeld, wanneer ze onze fabriek verlaten, in overeenstemming zijn met de geharmoniseerde Europese richtlijnen, EU-normen voor veiligheid en productspecifieke normen. Dit certificaat vervalt als de producten worden aangepast zonder onze toestemming.	EL Δήλωση Συμμόρφωσης EK Η υπογεγραμμένη εταιρεία, GARDENA Germany AB, PO Box 7454, S-103 92 Stockholm, Σουηδία, πιστοποιεί ότι, κατά την έξοδο από το εργοστάσιο, οι μονάδες που αναφέρονται κατωτέρω συμμορφώνονται με τις εφαρμοσμένες οδηγίες ΕΕ, τα πρότυπα ασφαλείας της ΕΕ και τα συγκεκριμένα πρότυπα προϊόντος. Αυτό το πιστοποιητικό καθίσταται άκυρο εάν οι μονάδες έχουν τροποποιηθεί χωρίς την έγκρισή μας.
SV EG-försäkran om överensstämmelse Undertecknad firma GARDENA Germany AB, PO Box 7454, S-103 92 Stockholm, Sverige, intyggar härmed att nedan nämnda produkter, när de lämnar vår fabrik, överensstämmer med EU:s riktlinjer, EU:s säkerhetsstandarder och produktspecifika standarder. Detta intyg skall ogiltigförklaras om produkten ändras utan vårt godkännande.	SL Izjava ES o skladnosti Spodaj podpisana, GARDENA Germany AB, PO Box 7454, S-103 92 Stockholm, Švedska, s to izjavo potrjuje, da je bila spodaj navedena enota ob izhodu iz tovarne skladna z usklajenimi smernicami EU, standardi EU za varnost in standardi, specifičnimi za izdelek. Izjava postane neveljavna v primeru neodobrene spremembe enote.
DA EU-overensstemmelseserklæring Undertegnede, GARDENA Germany AB, PO Box 7454, S-103 92 Stockholm, Sverige, erklærer hermed, at nedenfor anførte enheder er i overensstemmelse med de harmoniserede EU-retningslinjer, EU-standarder for sikkerhed og produktspecifikke standarder, når de forlader fabrikken. Denne erklæring ugyldiggøres, hvis enhederne ændres uden vores godkendelse.	HR Izjava o uskladenosti EZ Niže potpisana GARDENA Germany AB, PO Box 7454, S-103 92 Stockholm, Švedska, ovime potvrđuje kako su u nastavku navedene jedinice prilikom napuštanja tvornice bile u skladu s usklađenim smjernicama EU, EU sigurnosnim standardima i standardima specifičnima za proizvod. Ova certifikacija poništava se ako se jedinice izmjenjuju bez odobrenja.
FI EY-vaatimustenmukaisuusvakuutus GARDENA Germany AB, PO Box 7454, S-103 92 Stockholm, Ruotsi, vakuuttaa täten, että alla mainitut laitteet ovat tehtaalta lähtessään yhdenmukaistettujen EU-säännösten, EU:n turvastandardien ja tuotekohtaisten standardien mukaisia. Tämä vakuutus mitätöityy, jos laitteita muutetaan ilman hyväksyntäämme.	RO Declarație de conformitate CE Subscrisa, GARDENA Germany AB, PO Box 7454, S-103 92 Stockholm, Suedia, certifică prin prezenta că, la momentul ieșirii din fabrica noastră, unitățile indicate mai jos sunt în conformitate cu directivele UE armonizate, cu standardele UE de siguranță și cu standardele specifice ale produsului. Prezentul certificat devine nul dacă unitățile sunt modificate fără aprobarea noastră.
IT Dichiarazione di conformità CE La sottoscritta GARDENA Germany AB, PO Box 7454, S-103 92 Stockholm, Svezia, certifica che il prodotto qui di seguito indicato, nei modelli da noi commercializzati, è conforme alle direttive armonizzate UE nonché agli standard di sicurezza UE e agli standard specifici di prodotto. Qualunque modifica apportata al prodotto senza nostra specifica autorizzazione invalida la presente dichiarazione.	BG Декларация за съответствие на ЕО С настоящото допълнително подписана, GARDENA Germany AB, PO Box 7454, S-103 92 Stockholm, Швеция, удостоверява, че при напускане на фабриката модулите, посочени по-долу, са в съответствие с хармонизираните директиви на ЕС, стандартите на ЕС за безопасност и специфичните за продукта стандарти. Този сертификат става невалиден, ако модулите са променени без нашето одобрение.
ES Declaración de conformidad CE El abajo firmante, GARDENA Germany AB, PO Box 7454, S-103 92 Stockholm, Suecia, certifica por la presente que, cuando salen de la fábrica, las unidades indicadas a continuación cumplen las normas de armonización de la UE, las normas de la UE sobre seguridad y las normas específicas del producto. Este certificado quedará sin efecto si se modifican las unidades sin nuestra autorización.	ET EÜ vastavusdeklaratsioon Allakirjutuna GARDENA Germany AB, PO Box 7454, S-103 92 Stockholm, Rootsi, kinnitab käesolevaga, et tehased väljumisel vastavad allpool nimetatud seadmed harmoneeritud EL-i suunistele, EL-i ohutusstandarditele ja tootele eriomastele standarditele. See vastavusvõttes kaotab kehtivuse, kui seadmed muudetakse ilma meie heakskiiduta.
PT Declaração de conformidade CE O abaixo-assinado, GARDENA Germany AB, PO Box 7454, S-103 92 Stockholm, Suécia, certifica por este meio que, ao sair da nossa fábrica, as unidades indicadas acima estão em conformidade com as diretrizes uniformizadas da UE, os padrões de segurança da UE e os padrões específicos do produto. Este certificado deixa de ser válido se as unidades forem modificadas sem a nossa aprovação.	LT EB atiktiktės deklaracija GARDENA Germany AB, PO Box 7454, S-103 92 Stockholm, Sweden, garantuoja, kad iš gamyklos siunčiami toliau nurodyti įrenginiai atitinka suderintus EB reikalavimus, EB saugos ir konkretaus gaminio standartus. Paketus gaminių be mūsų patvirtinimo, nutraukiamas šio sertifikato galiojimas.
PL Deklaracja zgodności WE Nижel podpisany przedstawiciel firmy GARDENA Germany AB, PO Box 7454, S-103 92 Stockholm, Szwecja, niniejszym oświadczają, że podane poniżej wyroby opuszczające fabrykę są zgodne ze zharmonizowanymi normami UE oraz z obowiązującymi w UE przepisami bezpieczeństwa i normami dotyczącymi danego produktu. Modyfikacja wyrobów bez naszej zgody powoduje unieważnienie niniejszego certyfikatu.	LV EK atbilstības deklarācija Uzņēmums GARDENA Germany AB, PO Box 7454, S-103 92 Stockholm, Zviedrija, ar parakstu apliecina, ka tālāk minētās vienības, pametot rūpnīcā, atbilst saskaņotajām ES vadlīnijām, ES drošības standartiem un izstrādājuma specifiskajiem standartiem. Šis sertifikāts tiek anulēts, ja šīs vienības tiek modificētas bez mūsu apstiprinājuma.

Produktbezeichnung: Description of the product: Désignation du produit : Beschrijving van het product: Beskrivning av produkten: Beskrivelse af produktet: Tuotteen kuvaus: Descripción del producto: Descrição do produto: Opis produktu: A termék leírása: Popis výrobku: Popis produktu: Περιγραφή του προϊόντος: Opis izdelka: Opis proizvoda: Descrierea produsului: Описание на продукта: Toote kirjeldus: Gaminio aprašas: Izstrādājuma apraksts:	Akku-Rasenmäher Battery Lawnmower Tondeuse sur batterie Accu-grasmaaler Accu-gräsklippare Accu-plæneklipper Akkukäyttöinen ruohonleikkuri Rasaerba a batteria Cortacésped de batería recargable Máquina de cortar relva a bateria Akumulatorowe kosiarkei do trawy Akkumulátoros fűnyíró Akumulátorová sekačka na trávník Akkumulátorová kosačka Χλοκοπτικό μπαταρίας Akkumulátorská kosilnica Baterijska kosilica za travu Maşină de tuns iarbă Акумуляторна косачка Akuga muruniiduk Akkumulatorinė vejapjovė Ar akumulatoru darbināms zāles pļāvējs	Harmonisierte EN-Normen / Harmonised EN: EN ISO 12100 Batterie/Battery: EN 60335-1 EN 60335-2-77 EN 62133 Ladegerät/ Charger: EN 60335-1 EN 60335-2-29 Schall-Leistungspegel: Noise level: Niveau sonore : Geluuds niveau: Ljudnivå: Støjniveau: Äänitaso: Livello acustico: Nível de ruído: Nível de ruído: Poziom hałas: Zajszint: gemessen/ garantiert measured/ guaranteed mesuré/ garanti gemeten/ gegarandeerd uppmätt/ garanterad målt/ garanteret mittattu/ taattu misurato/ garantito medido/ garantizado medido/ garantido zmierzony/ gwarantowany mért/ garantált Hladina hluku: Hladiny hluku: Επίπεδο θορύβου: Raven zvočne moči: Razina buke: Nível de zgomot: Ниво на шум: Műratase: Triukšmo lygis: Trokšņa līmenis : Art. 5038 91 dB(A) / 92 dB(A)
Produkttyp: Product type: Type de produit: Producttype: Produkttyp: Produkttyp: Tuotetyypit: Tipo adí prodotto: Tipo de producto: Tipo de produto: Typ produktu:	Terméktípus: Druh výrobku: Typ produktu: Τύπος προϊόντος: Vrsta izdelka: Vrsta proizvoda: Tip produs: Тип продукту: Tootetüüp: Gaminio tipas: Produkta veids:	Anbringningsjahr der CE-Kennzeichnung: Year of CE marking: Année d'apposition du marquage CE : Installatiejaar van de CE-aanduiding: Märkningsår: Märkningsår: CE-merkin kiinnitysvuosi: Anno di applicazione della certificazione CE: Colocación del distintivo CE: Ano de marcação pela CE: Rok nadania oznakowania CE: 2017
PowerMax Li-40/37 EU-Richtlinien: EC-Directives: Directives CE : EG-richtlijnen: EU-direktiv: EF-direktiver: EY-direktiivit: Directive UE: Directiva CE: Diretivas CE: Dyrektywy WE: EK-irányelvek: Predpisy ES: Smernice EU: Οδηγίες EK: Direktive EU: EC direktive: Directive CE: Директиви на EO: EU direktiivid: EB direktivos: EK direktivas:	2006/42/EC 2014/30/EC 2000/14/EC 2011/65/EC Ladegerät/ Charger: 2014/35/EC 2014/30/EG 2011/65/EG Batterie/Battery: 2014/35/EC 2014/30/EG 2011/65/EG Documentation déposée: Documentation technique GARDENA, M. Kugler 89079 Ulm Procédure d'évaluation de la conformité : Selon 2000/14/CE art. 14 Annexe VI	2017 Der Bevollmächtigte Authorised representative Le mandataire De gevolmachtigde Auktoriserad representant Autoriseret repræsentant Valtuutettu edustaja Persona delegata La persona autorizada O reprezentante Pelnomocnik Meghatalmazott Zplnomocnenec Splnomocnený Ο εξουσιοδοτημένος Pooblaščenec Ovlaštena osoba Conducerea tehnică Упълномощен Volatutud esindaja Igalotasis atstovas Pilnvarotā persona Reinhard Pompe Vice President

Deutschland / Germany

GARDENA
Manufacturing GmbH
Central Service
Hans-Lorenser-Straße 40
D-89079 Ulm
Produktfragen:
(+49) 731 490-123
Reparaturen:
(+49) 731 490-290
service@gardena.com

Albania

COBALT Sh.p.k.
Rr. Siri Kodra
1000 Tirana

Argentina

Husqvarna Argentina S.A.
Av.del Libertador 5954 –
Piso 11 – Torre B
(C1428ARP) Buenos Aires
Phone: (+54) 11 5194 5000
info.gardena@
ar.husqvarna.com

Armenia

Garden Land Ltd.
61 Tigran Mets
0005 Yerevan

Australia

Husqvarna Australia Pty. Ltd.
Locked Bag 5
Central Coast BC
NSW 2252
Phone: (+61) (0) 2 4352 7400
customer.service@
husqvarna.com.au

Austria / Österreich

Husqvarna Austria GmbH
Industriezeile 36
4010 Linz
Tel.: (+43) 732 77 01 01-485
service.gardena@
husqvarnagroup.com

Azerbaijan

Firm Progress
a. Aliyev Str. 26A
1052 Bakı

Belgium

Husqvarna België nv/sa
Gardena Division
Rue Eglise Van Ophem 111
1180 Uccle/Ukkel
Tel.: (+32) 2 720 92 12
info@gardena.be

Bosnia / Herzegovina

SILK TRADE d.o.o.
Industrijska zona Bukva bb
74260 Tešanj

Brazil

Husqvarna do Brasil Ltda
Av. Francisco Matarazzo,
1400 – 19º andar
São Paulo – SP
CEP: 05001-903
Tel: 0800-112252
marketing.br.husqvarna@
husqvarna.com.br

Bulgaria

AGROLAND България АД
бул. 8 Декември, №13
Офис 5
1700 Студентски град
София
Тел.: (+359) 2466 69 10
info@agroland.eu

Canada / USA

GARDENA Canada Ltd.
100 Summerlea Road
Brampton, Ontario L6T 4X3
Phone: (+1) 905 792 9330
info@gardenacanada.com

Chile

Maquinarias Agroforestales
Ltda. (Maga Ltda.)
Santiago, Chile
Avda. Chesterton
8355 comuna Las Condes
Phone: (+56) 2 202 4417
Dalton@maga.cl
Zipcode: 7560330

China

Husqvarna (Shanghai)
Management Co., Ltd.
富世华 (上海) 管理有限公司
3F, Benq Square B,
No207, Song Hong Rd.,
Chang Ning District,
Shanghai, PRC. 200335
上海市市长宁区淞虹路207号明
基广场B座3楼, 邮编: 200335

Colombia

Husqvarna Colombia S.A.
Calle 18 No. 68 D-31, zona
Industrial de Montevideo
Bogotá, Cundinamarca
Tel. 571 2922700 ext. 105
jairo.salazar@
husqvarna.com.co

Costa Rica

Compania Exim
Euroiberoamericana S.A.
Los Colegios, Moravia,
200 metros al Sur del Colegio
Saint Francis – San José
Phone: (+506) 297 68 83
exim_euro@racsa.co.cr

Croatia

Husqvarna Austria GmbH
Industriezeile 36
4010 Linz
Tel.: (+43) 732 77 01 01-485
service.gardena@
husqvarnagroup.com

Cyprus

Med Marketing
17 Digeni Akrita Ave
P.O. Box 27017
1641 Nicosia

Czech Republic

Husqvarna Česko s.r.o.
Türkova 2319/5b
149 00 Praha 4 – Chodov
Bezplatná infolinka:
800 100 425
servis@cz.husqvarna.com

Denmark

GARDENA DANMARK
Lejrvej 19, st.
3500 Værløse
Tlf.: (+45) 7026 4770
husqvarna@husqvarna.dk
www.gardena.com/dk

Dominican Republic

BOSQUESA, S.R.L
Carretera Santiago Licey
Km. 5 ½
Esquina Copal II.
Santiago
Dominican Republic
Phone: (+809) 736-0333
joserbosquesa@claro.net.do

Ecuador

Husqvarna Ecuador S.A.
Arupos E1-181 y 10 de
Agosto Quito, Pichincha
Tel. (+593) 22800739
francisco.jacome@
husqvarna.com.ec

Estonia

Husqvarna Eesti OÜ
Valdeku 132
EE-11216 Tallinn
info@gardena.ee

Finland

Oy Husqvarna Ab
Gardena Division
Lautatarhankatu 8 B/PL 3
00581 HELSINKI
www.gardena.fi

France

Husqvarna France
9/11 Allée des pierres mayettes
92635 Gennevilliers Cedex
France
http://www.gardena.com/fr
N° AZUR: 0 810 00 78 23
(Prix d'un appel local)

Georgia

Transporter LLC
8/57 Beliashvili street
0159 Tbilisi, Georgia
Phone: (+995) 322 14 71 71

Great Britain

Husqvarna UK Ltd
Preston Road
Aycliffe Industrial Park
Newton Aycliffe
County Durham
DL5 6UP
info.gardena@
husqvarna.co.uk

Greece

Π. ΠΑΠΑΔΟΠΟΥΛΟΣ ΑΕΒΕ
Λεωφ. Αθηνών 92
Αθήνα
T.K.104 42
Ελλάδα
Τηλ. (+30) 210 5193 100
info@papadopoulos.com.gr

Hungary

Husqvarna Magyarország Kft.
Ezred u. 1-3
1044 Budapest
Telefon: (+36) 1 251-4161
vevoszolgalat.husqvarna@
husqvarna.hu

Iceland

Ö. Johnson & Kaaber
Tunguhalsi 1
110 Reykjavik
ooj@ojk.is

Ireland

Husqvarna UK Ltd
Preston Road
Aycliffe Industrial Park
Newton Aycliffe
County Durham
DL5 6UP
info.gardena@
husqvarna.co.uk

Italy

Husqvarna Italia S.p.A.
Via Santa Vecchia 15
23868 VALMADRERA (LC)
Phone: (+39) 0341.203.111
assistenza.italia@
it.husqvarna.com

Japan

KAKUICHI Co. Ltd.
Sumitomo Realty &
Development Kojimachi
BLDG., 8F
5-1 Nibanncyo
Chiyoda-ku
Tokyo 102-0084
Phone: (+81) 33 264 4721
m_ishihara@kaku-ichi.co.jp

Kazakhstan

LAMED Ltd.
155/1, Tazhibayevoy Str.
050060 Almaty
IP Schmidt
Abayavenue 3B
110 005 Kostanay

Korea

Kyung Jin Trading CO.,LTD.
107-4, SunDuk Bld.,
YangJae-dong,
Seocho-gu,
Seoul, (zipcode: 137-891)
Phone: (+82) (0)2 574-6300

Kyrgyzstan

Alye Maki
av. Moladaya Guardir J 3
720014
Bishkek

Latvia

Husqvarna Latvija SIA
Ulbrokas 19A
LV-1021 Riga
info@gardena.lv

Lithuania

UAB Husqvarna Lietuva
Ateities pl. 77C
LT-52104 Kaunas
info@gardena.lt

Luxembourg

Magasins Jules Neuberg
39, rue Jacques Stas
Luxembourg-Gasperich 2549
Case Postale No. 12
Luxembourg 2010
Phone: (+352) 40 14 01
api@neuberg.lu

Mexico

AFOSA
Av. Lopez Mateos Sur # 5019
Col. La Calma 45070
Zapopan, Jalisco
Mexico
Phone: (+52) 33 3818-3434
icornejo@afosa.com.mx

Moldova

Convel S.R.L.
290A Muncesti Str.
2002 Chisinau

Netherlands

Husqvarna Nederland B.V.
GARDENA Division
Postbus 50131
1305 AC ALMERE
Phone: (+31) 36 521 00 10
info@gardena.nl

Neth. Antilles

Jonka Enterprises N.V.
Sta. Rosa Weg 196
P.O. Box 8200
Curaçao
Phone: (+599) 9 767 66 55
pgm@jonka.com

New Zealand

Husqvarna New Zealand Ltd.
PO Box 76-437
Manukau City 2241
Phone: (+64) (0) 9 9202410
support.nz@husqvarna.co.nz

Norway

Husqvarna Norge AS
Gardena Division
Trøskenveien 36
1708 Sarpsborg
info@gardena.no

Peru

Husqvarna Perú S.A.
Jr. Ramón Cárcamo 710
Lima 1
Tel: (+51) 1 3320400 ext. 416
juan.remuzgo@
husqvarna.com

Poland

Husqvarna
Poland Spółka z o.o.
ul. Wysockiego 15 b
03-371 Warszawa
Phone: (+48) 22 330 96 00
gardena@husqvarna.com.pl

Portugal

Husqvarna Portugal, SA
Lagoa - Albarraque
2635 - 595 Rio de Mouro
Tel.: (+351) 21 922 85 30
Fax : (+351) 21 922 85 36
info@gardena.pt

Romania

Madex International Srl
Soseaua Odaii 117-123,
RO 013603 București, S 1
Phone: (+40) 21 352.76.03
madex@ines.ro

Russia / Россия

ООО „Хускварна“
141400, Московская обл.,
г. Химки,
улица Ленинградская,
владение 39, стр.6
Бизнес Центр
„Химки Бизнес Парк“,
помещение ОВ02_04
http://www.gardena.ru

Serbia

Domel d.o.o.
Autoput za Novi Sad bb
11273 Belgrade
Phone: (+381) 1 18 48 88 12
miroslav.jejina@domel.rs

Singapore

Hy-Ray PRIVATE LIMITED
40 Jalan Pemimpin
#02-08 Tat Ann Building
Singapore 577185
Phone: (+65) 6253 2277
shiyiing@hyray.com.sg

Slovak Republic

Husqvarna Česko s.r.o.
Türkova 2319/5b
149 00 Praha 4 – Chodov
Bezplatná infolinka:
800 154 044
servis@sk.husqvarna.com

Slovenia

Husqvarna Austria GmbH
Industriezeile 36
4010 Linz
Tel.: (+43) 732 77 01 01-485
service.gardena@
husqvarnagroup.com

South Africa

Husqvarna
South Africa (Pty) Ltd
Postnet Suite 250
Private Bag X6,
Cascades, 3202
South Africa
Phone: (+27) 33 846 9700
info@gardena.co.za

Spain

Husqvarna España S.A.
Calle de Rivas nº 10
28052 Madrid
Phone: (+34) 91 708 05 00
atencioncliente@gardena.es

Suriname

Agrofix n.v.
Verlengde Hogestraat #22
Phone: (+597) 472426
agrofix@sr.net
Pobox : 2006
Paramaribo
Suriname – South America

Sweden

Husqvarna AB
Gardena Division
S-561 82 Huskvarna
gardenaorder@husqvarna.se

Switzerland / Schweiz

Husqvarna Schweiz AG
Consumer Products
Industriestrasse 10
5506 Mägenwil
Phone: (+41) (0) 62 887 37 90
info@gardena.ch

Turkey

Dost Bahçe Diş Ticaret
Müessesilik A.Ş
Yunus Mah. Adil Sok. No:3
Ic Kapi No: 1 Kartal
34873 Istanbul
Phone: (+90) 216 38 93 939
info@dostbahce.com.tr

Ukraine / Україна

ТОВ «Хускварна Україна»
вул. Васильківська, 34,
офіс 204-г
03022, м. Київ
Тел. (+38) 044 498 39 02
info@gardena.ua

Uruguay

FELI SA
Entre Ríos 1083 CP 11800
Montevideo – Uruguay
Tel: (+598) 22 03 18 44
info@felisa.com.uy

Venezuela

Corporación Casa y Jardín C.A.
Av. Caroní, Edif. Trezmen, PB.
Colinas de Bello Monte.
1050 Caracas.
Tlf: (+58) 212 992 33 22
info@casayjardin.net.ve

5038-20.960.03/0518

© GARDENA
Manufacturing GmbH
D-89070 Ulm
http://www.gardena.com