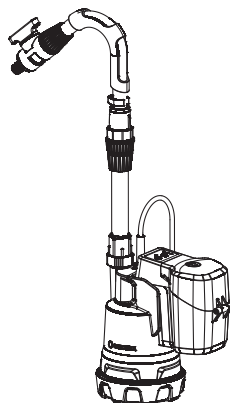


CW Pump
2000/2 Li-18
Art. 1748



RWT Pump
2000/2 Li-18
Art. 1749

DE Betriebsanleitung

Akku-Klarwasser-Tauchpumpe/
Akku-Regenfass-Pumpe

EN Operator's Manual

Battery Clear Water Submersible Pump/
Battery Rain Water Tank Pump

FR Mode d'emploi

Pompe d'évacuation pour eaux claires à batterie/
Pompe pour collecteur d'eau de pluie à batterie

NL Gebruiksaanwijzing

Accu-dompelpomp/Accu-regentonpomp

SV Bruksanvisning

Batteridrivnen dränkbar pump för rent vatten /
Batteridrivnen pump för regnvattentunna

DA Brugsanvisning

Accu-rentvands-dykpumpe/accu-regnvandspumpe

FI Käyttöohje

Akkukäyttöinen puhtaan veden uppopumppu/
Akkukäyttöinen sadevesisäiliöpumppu

NO Bruksanvisning

Accu nedsenkbar rentvannpumpe/
Accu regnvannstankpumpe

IT Istruzioni per l'uso

Pompa sommersa a batteria per acque chiare/
Pompa per cisterna a batteria

ES Instrucciones de empleo

Bomba sumergible con Accu para agua limpia /
Bomba con Accu para depósitos de aguas pluviales

PT Manual de instruções

Bomba submersível de água limpa com bateria/
Bomba do depósito de água de chuva com bateria

PL Instrukcja obsługi

Akumulatorowa pompa zanurzeniowa do czystej
wody/Akumulatorowa pompa do deszczówki

HU Használati utasítás

Akkumulátoros merülőszivattyú ülepített szenny-
vízhez/Akkumulátoros hordóúritó szivattyú

CS Návod k obsluze

Akumulátorové ponorné čerpadlo na čistou vodu/
akumulátorové čerpadlo do sudu na dešťovou vodu

SK Návod na obsluhu

Akkumulátorové ponorné čerpadlo na čistú vodu/
akumulátorové čerpadlo do suda na dažďovú vodu

EL Οδηγίες χρήσης

Υποβρύχια αντλία μπαταρίας καθαρού νερού/
αντλία μπαταρίας συλλεκτών βρόχινου νερού

RU Инструкция по эксплуатации

Аккумуляторный погружной насос для чистой
воды/Аккумуляторный насос для резервуаров
с дождевой водой

SL Navodilo za uporabo

Akumulatorska potopna črpalka za čisto vodo/
Akumulatorska črpalka za sod z deževnico

HR Upute za uporabu

Baterijska uronska pumpa za čistu vodu/
Baterijska pumpa za spremnike kišnice

SR/ Uputstvo za rad

Baterijska potopna pumpa za čistu vodu/
Baterijska pumpa za rezervoare kišnice

UK Інструкція з експлуатації

Акумуляторний занурювальний насос
для чистої води /Акумуляторний насос для
резервуарів з дощовою водою

RO Instrucțiuni de utilizare

Pompă submersibilă pentru apă curată,
cu acumulator/pompă pentru rezervor de
apă de ploaie, cu acumulator

TR Kullanma Kılavuzu

Akülü berrak su dalgiç pompası/
Akülü yağmur varli dalgiç pompası

BG Инструкция за експлоатация

Акумулаторна потопяема помпа за чиста вода/
Акумулаторна помпа за дъждовна вода

SQ Manual përdorimi

Pompë zhytëse me ujë të pastër me bateri/
Pompë e depozitës së ujit të shiut me bateri

ET Kasutusjuhend

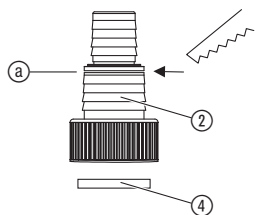
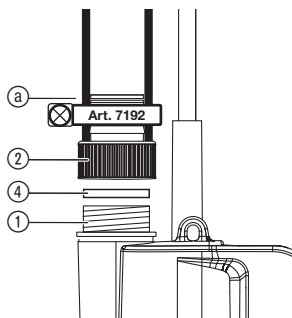
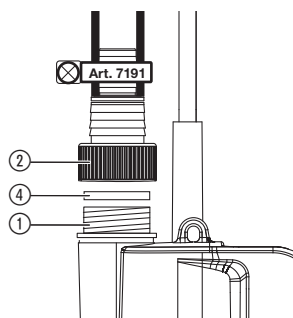
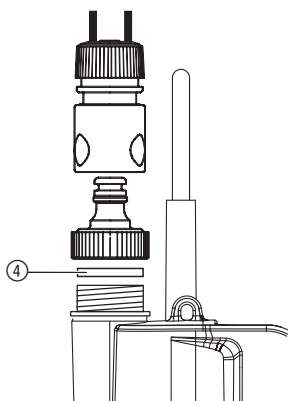
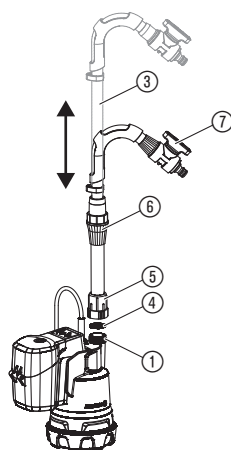
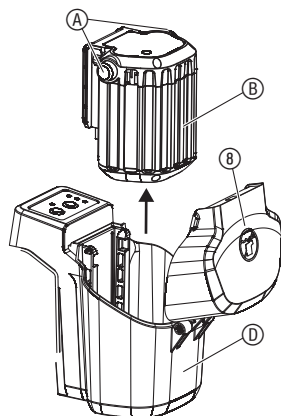
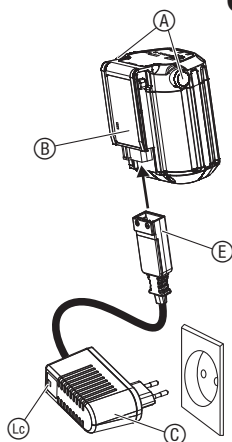
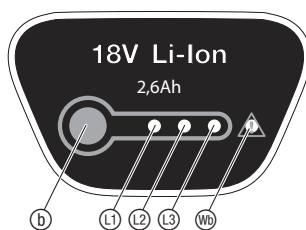
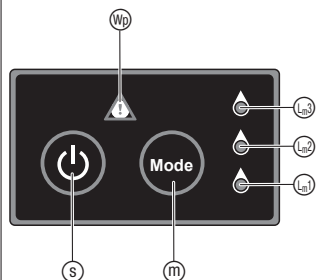
Akuga selge vee sukelpump/
Akuga vihmaveemahutipump


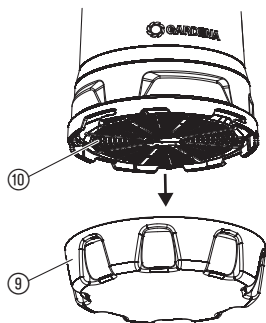
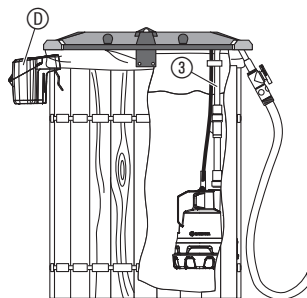
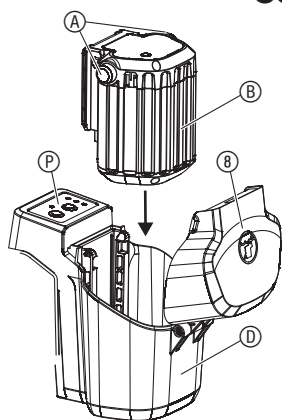
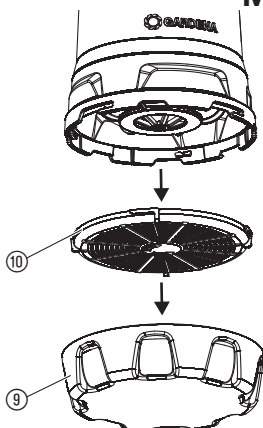
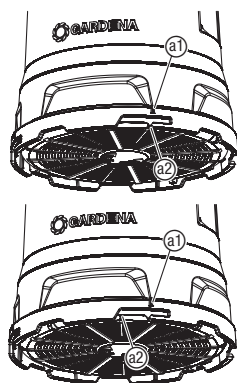
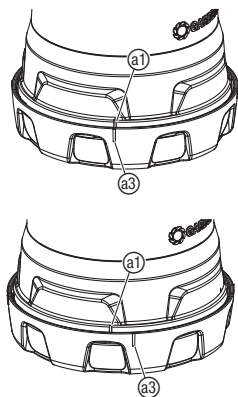
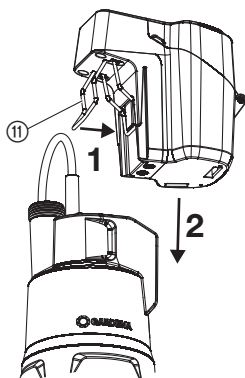
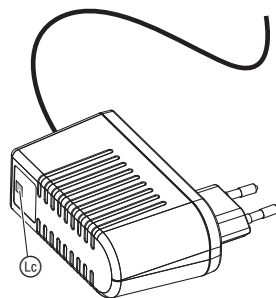
LT Eksploatavimo instrukcija

Akumuliatorinis panardinamas švaraus vandens
siurblys/Akumuliatorinis lietaus vandens talpyklų
siurblys

LV Lietošanas instrukcija

Ar akumulatoru darbināms iegremdējams tirā
ūdens sūkņis/Ar akumulatoru darbināms lietus
ūdens tvertnes sūkņis

A1**A2****A3****A4****A5****O1****O2****O3****O4**

05**06****07****08****M1****M2****M3****S1****T1**

GARDENA Accu-rentvands-dykpumpe / Accu-regnvandspumpe

1. SIKKERHED	41
2. MONTERING	42
3. BETJENING	43
4. VEDLIGEHOJDELSE	44
5. OPBEVARING	45
6. FEJLAFHJÆLPNING	45
7. TEKNISKE DATA	46
8. TILBEHØR	47
9. SERVICE/GARANTI	47

Oversættelse af den originale vejledning.



Dette produkt må godt bruges af børn fra og med 8 år, samt af personer med nedsatte fysiske, sensoriske eller mentale evner eller manglende erfaring og viden under forudsætning af, at de vejledes i brugen af apparatet og instrueres i de risici, der er forbundet dermed. Desuden må de kun bruge

apparatet under opsyn. Børn må ikke lege med produktet. Rengøring og vedligeholdelse må kun gennemføres af børn, hvis de er under opsyn. Vi anbefaler, at produktet ikke anvendes af unge under 16 år.

Tilsigtet anvendelse:

GARDENA accu-pumpen er beregnet til at udtage vand fra beholdere som f.eks. soppebassiner, fra regntønder f.eks. GARDENA regnvandsopsamlere eller til vanding med en bruser eller en lille vander.

Pumpen må være anbragt under vandoverfladen (vandtæt indkapsling) og den dykkes ned i vandet (maks. nedsænkingsdybde se 7. TEKNISKE DATA).

Accu-enheden (accu og accu-beholder) må ikke neddykkes.

Produktet er ikke egnet til langtidsbrug.

FARE! Pumpen må ikke anvendes i forbindelse med saltvand, spildevand, ætsende, let antændelige eller eksplosive stoffer (f.eks. benzin, petroleum, nitrofortynder), olie, fyringsolie og fødevarer.

1. SIKKERHED

VIGTIGT!

Læs brugsanvisningen omhyggeligt, og opbevar den i nærheden til senere brug.

Symboler på produktet:



Læs brugsvejledningen.



Neddyk ikke accu-enheden i vandet.



Inden rengøring eller vedligeholdelse skal accuen tages af.



Til accu-opladeren: Træk straks stikket ud af stikdåsen, hvis ledningen har taget skade eller er skåret over.

Generelle sikkerhedshenvisninger

Elektrisk sikkerhed



FARE! Elektrisk stød!
Fare for personskader pga. elektrisk stød.

Produktet skal forsynes med strøm via et FI-relæ (RCD) med en nominal brydestrøm på højst 30 mA.

Sikker drift

Vandtemperaturen må ikke overskride 35 °C.

Pumpen må ikke anvendes, når der er personer i vandet.

Pumpemediet kan blive forurenset, hvis der løber smøremiddel ud.

Sikkerhedsafbryder

Tørløbssikring: Hvis der ikke pumpes vand (understrøm), slukker pumpen automatisk.

→ Neddyk pumpen dybere i vandet.

Blokeringsbeskyttelse: Når motoren er blokeret (overstrøm), frakobler pumpen automatisk.

→ Henvend dig til GARDENA Service.

Automatisk udluftning: Denne pumpe er udstyret med en udluftningsventil, som fjerner en eventuelt eksisterende luftansamling i pumpen. Der kan således kortvarigt sive en lille mængde vand ud oven over typeskiltet af funktionelle årsager.

Yderligere sikkerhedshenvisninger

Sikker håndtering af accuen



FARE! Brandfare!

Under opladningen skal accuen stå på et varmebestandigt underlag, som hverken er brændbart eller ledende.

Tilslutningskontakterne må ikke kortsluttes.

Batteriopladeren og accuen må ikke komme i nærheden af ætsende, brændbare og letantændelige genstande.

Batteriopladeren og accuen må ikke dækkes til under opladningen.

Afbryd straks strømmen til batteriopladeren i tilfælde af røgdannelse eller brand.

Brug kun en original batterioplader fra GARDENA til opladning af accuen. Hvis der anvendes andre batterioplader, kan det medføre varige skader på accuen og endda forårsage brand.

Brug udelukkende originale GARDENA accuer til GARDENA's accu-produkter.

Oplad ikke fremmede accuer. Der er risiko for brand og eksplosion!

I tilfælde af brand: Sluk ilden med iltreducerende slukningsmidler.

**FARE! Eksplosionsfare!**

Beskyt accuen mod varme og ild. Læg ikke accuerne på varmeapparater, og udsæt dem ikke for direkte sol i længere tid.

Brug dem ikke i eksplosive miljøer f.eks. i nærheden af antændelige væsker, gasser eller støvsamlinger. Ved brug af accuer kan der ske gnistdannelse, hvilket kan antænde støv eller dampe.

Kontroller den ekstra accu inden hver brug. Gennemfør en visuel kontrol af accuen inden hver brug. En defekt accu skal bortskaffes korrekt. Send det ikke med posten. Du finder yderligere informationer hos din affaldshåndteringsvirksomhed.

Brug ikke accuen som strømkilde til andre produkter. Der er fare for kvæstelser. Brug udelukkende accuer til de beregnede GARDENA produkter.

Accuen må kun oplades og anvendes ved omgivelsestemperaturer mellem 0 °C og 40 °C. Lad accuen afkøle efter længere tids brug.

Kontroller ladekablet regelmæssigt for tegn på skader og aldring (porøsitet). Brug kun kablet, hvis det ikke er defekt.

Opbevar og transportér under ingen omstændigheder accuen ved temperaturer over 45 °C eller i direkte sol. Det bedste er at opbevare accuen ved temperaturer under 25 °C, så selvafladningen er så lille som mulig.

Accuen må ikke udsættes for hverken regn eller fugtighed. Hvis der kommer vand ind i accuen, øges risikoen for elektrisk støv.

Hold accuen ren, specielt ventilationslidsene.

Hvis accuen ikke bliver brugt i længere tid (om vinteren), skal den oplades helt, for at undgå at den bliver fuldt afladet.

Opbevar ikke accuen i maskinen, for at undgå misbrug og uheld.

Opbevar ikke accuen i rum, hvor der kan ske elektrostatisk udladning.

Elektrisk sikkerhed**FARE! Hjertestop!**

Produktet opretter et elektromagnetisk felt under driften. Dette felt kan under bestemte betingelser have indflydelse på funktionen af aktive eller passive medicinske implantater. For at udelukke livsfarlige situationer, der kan medføre alvorlige kvæstelser med døden til følge, bør personer med et medicinsk implantat sætte sig i forbindelse med en læge eller implantatets producent, inden dette produkt anvendes.

Kontroller regelmæssigt tilslutningsledningen.

Udfør altid en visuel kontrol før brugen af pumpen.

En beskadiget pumpe må ikke benyttes. En beskadiget pumpe skal altid kontrolleres af GARDENA service.

Personlig sikkerhed**FARE! Fare for kvælning!**

Små dele kan nemt sluges. Der er risiko for, at små børn kan blive kvalt i polyposen. Hold små børn på afstand under monteringen.

Neddyk pumpen i vandet med et reb i øjet. Træk pumpen op.

Varenr. 1749: Alternativt kan pumpen neddykkes/trækkes op ved hjælp af teleskoprøret.

Overhold minimumvandstanden i henhold til de Tekniske Data.

Lad ikke pumpen køre i mere end 10 minutter mod den lukkede trykside (f.eks. lukket reguleringsventil).

Undlad at arbejde med produktet, når du er træt eller påvirket af alkohol, narko eller medicin. Et øjeblik uopmærksomhed under anvendelsen kan medføre alvorlige kvæstelser.

Åbn ikke pumpen mere end i leveringstilstanden (eneste undtagelse: Filteret og foden).

Hvis der er transporteret beskidt vand, kan foden og filteret kun løsnes med stor kraft, og udluftningsventilen kan sidde fast.

→ Løsn eventuelt udluftningsventilen med trykluft eller en tråd.

2. MONTERING

**FARE! Legemsbeskadigelse!**

Risiko for tilskadecomst, såfremt produktet starter utilsigtet.

→ Tag accuen ud, før du monterer produktet.

Tilslut slange (Varenr. 1748):

Slangen kan tilsluttes på pumpetilslutningen ① ved hjælp af tilslutningsnippelen ② [19 mm (3/4")/25 mm (1")] eller ved hjælp af GARDENA stiksystemet [13 mm (1/2")/16 mm (5/8")/19 mm (3/4")].

Tilslutning af slange via tilslutningsnippelen [fig. A1/A2/A3]:

Ved brug af en 25 mm (1")-slange har pumpen den maksimale effekt.

25 mm (1")- og 19 mm (3/4")-slanger, som tilsluttes ved hjælp af tilslutningsnippelen ②, skal f. eks. fastgøres med et **GARDENA slangespændebånd varenr. 7192/7191**.

Slangediameter	25 mm (1")	19 mm (3/4")
GARDENA slangespændebånd [fig. A1]	Varenr. 7192 [fig. A2]	Varenr. 7191 [fig. A3]
Slangeforbindelse	Fjern nippel ved ③ Fjern ikke nippelen	

1. Skru tilslutningsnippelen ② med tætningen ④ på pumpetilslutningen ① (adskil først tilslutningsnippelen ② ved ③ ved 25 mm (1")-slanger).
2. Skub slangen på tilslutningsnippelen ②, og fastgør den f. eks. med et **GARDENA slangespændebånd Varenr. 7192/7191**.

Tilslutning af slange via GARDENA koblingssæt [fig. A4]:

Ved hjælp af GARDENA koblingssættet kan 19 mm (3/4")-/16 mm (5/8") og 13 mm (1/2")-slanger tilsluttes.

Slangediameter	Pumpetilslutning	
13 mm (1/2")	GARDENA Pumpetilslutningsæt	Varenr. 1750
16 mm (5/8")	GARDENA Hanekobling GARDENA Slangekobling	Varenr. (2)902 Varenr. (2)916
19 mm (3/4")	GARDENA Pumpetilslutningsæt	Varenr. 1752

→ Tilslut slangen ved hjælp af det pågældende GARDENA stiksystem.

Tilslut teleskoprør (Varenr. 1749) [fig. A5]:

Når du tilslutter din haveslange, anbefaler vi en **GARDENA-slangekobling**:

- Varenr. 18215 til 13 mm (1/2") og 16 mm (5/8") hhv.
 - Varenr. 18216 til 19 mm (3/4"). Ved brug af 19-mm-(3/4")-slangeledninger er udbringningsmængden størst.
- Teleskoprøret kan indstilles mellem 59 – 78 cm.

1. Skru teleskoprøret ③ på pumpetilslutningen ①. Sørg for, at tætningskiven ④ sidder i tilslutningsgevindtet ⑤ på teleskoprøret ③.
 2. Løsn klemmerøret ⑥ på teleskoprøret ③.
 3. Indstil teleskoprøret ③ til den ønskede højde.
 4. Drej klemmerøret ⑥ fast igen.
- Teleskoprøret ③ er udstyret med en **GARDENA lukkeventil ⑦**. Lukkeventilen ⑦ kan også bruges til at finjustere pumpeydelsen.

3. BETJENING



FARE! Legemsbeskadigelse!

Risiko for tilskadekomst, såfremt produktet starter utilsigtet.

→ Tag accuen ud, før du indstiller eller transporterer produktet.

Oplad accuen [fig. O1/O2]:



BEMÆRK!

Overspænding skader den genopladelige accu og accuopladeren.

→ Vær opmærksom på at bruge den rigtige netspænding.

Ved **GARDENA accu pumperne varenr. 1748-66/1749-66 medfølger der ikke nogen accu ved levering.**

Inden første anvendelse skal accuen være helt ladet op. Lithium-ion accuen kan oplades i enhver opladningstilstand, og opladningen kan til enhver tid afbrydes, uden at accuen ødelægges (ingen memory-effekt).

1. Åbn dækslet ⑧.
2. Tryk på begge åbnings-taster ⑨, og tag accuen ⑩ ud af batteriåbningen ⑩.
3. Tilslut accuopladeren ⑪ til en stikdåse.
4. Tilslut accuopladerens kabel ⑫ til den genopladelige accu ⑩.

Når opladningskontrollampen ⑬ på opladeren blinker grøn, oplades accuen.

Når opladningskontrollampen ⑬ på opladeren lyser grøn, er accuen ladet helt op (opladningstid, se 7. TEKNISKE DATA).

5. Kontroller ind imellem hvordan opladningen skrider frem.
6. Når accuen ⑩ er opladet helt, trækkes accuens stik ⑪ ud af opladeren ⑫.
7. Træk opladerens stik ⑬ ud af stikdåsen.

Accu-opladningsindikator [Fig. O3]:

Accu-opladningsindikator under opladning:

100 % opladet	⑬, ⑭ og ⑮ lyser (i 60 sek.)
66 – 99 % opladet	⑬ og ⑭ lyser, ⑮ blinker
33 – 65 % opladet	⑬ lyser, ⑭ blinker
0 – 32 % opladet	⑬ blinker

Accu-opladningsindikator under drift:

→ Tryk på knap ⑯ på accuen.

66 – 99 % opladet	⑬, ⑭ og ⑮ lyser
33 – 65 % opladet	⑬ og ⑭ lyser
11 – 32 % opladet	⑬ lyser
0 – 10 % opladet	⑬ blinker

Kontrolpanel [fig. O4]:

Tænd-/sluk-knap:

→ Tryk på tænd-/sluk-knappen (S) på kontrolpanelet.

Når pumpen er tændt, lyser mode-LED-indikatoren i den sidste valgte indstilling (memoryfunktion).

Mode-tast:

Pumpen har 3 effektrin, som kan kaldes frem efter hinanden med mode-tasten.

→ Tryk på mode-tasten (M) på kontrolpanelet.

LED-lamperne (L) og (L) og (L) lyser i overensstemmelse med effektrinnet.

Effektrin:

Mode 1: Pumpeydelse: maks. 1100 l/h – maks. 0,4 bar

Batteriets varighed: ca. 60 minutter

Idéal til afvanding med korte slanger, udsugning af folier, påfyldning af vandkander eller vanding af skrøbelige planter.

Mode 2: Pumpeydelse: maks. 1700 l/h – maks. 1,3 bar

Batteriets varighed: ca. 30 minutter

Idéal til afvanding med længere slanger, vanding med vandingsbruser.

Mode 3: Pumpeeffekt: maks. 2000 l/h – maks. 2,0 bar

Batteriets varighed: ca. 15 minutter

Idéal til afvanding med højdeforskelle eller lange slanger, vanding med bruser eller vander, rengøring eller tilførsel til en havebruser.

Anvendelser:



BEMÆRK! Beskadigelse af batteriet!

Akku-enheden bliver beskadiget, hvis den neddykkes i vandet.

→ Neddyk ikke accu-enheden i vandet.

Overhold minimumvandetanden (se 7. TEKNISKE DATA).

Brug i lave beholdere [fig. O5]:

Varenr. 1748: Pumpen er udstyret med en slangekobling, der giver mulighed for høje gennemstrømningshastigheder.

Varenr. 1749: Hvis pumpen til regnvandstanken er placeret i flade beholdere, f.eks. til tømrning et soppebassin, kan

du fjerne teleskoprøret og udskifte det med **33,3 mm (G1) GARDENA-hanekobling varenr. 18202.**

1. Stil accu-enheden (D) på et sted, der er beskyttet mod vand.
2. Sæt pumpen ind i beholderen.
3. Start pumpen.

Fladudsugning [fig. O6]:

I normal drift (med fod (F)) nås en restvandhøjde på ca. 25 mm. Ved fladudsugning (uden fod (F)) nås en restvandhøjde på ca. 5 mm.

1. Drej foden (F) mod uret, og træk foden (F) af (bajonetlås).
 2. Sørg for, at filteret (F) er indsat korrekt.
 3. Ved ny montering af foden, se 4. VEDLIGEHOJDELSE.
- Pumpen må ikke bruges uden filter (F).

Pumpe vand ud af beholder [fig. O7]:

Varenr. 1749: Teleskoprørets (S) længde skal indstilles således, at pumpen ikke rører ved beholderens bund. På denne måde holdes snavs i beholderen væk fra pumpen.

1. Åbn bøjlen på accu-beholderen (D).
2. Sæt accu-enheden (D) på **udvendigt**, i siden på beholderen, eller stil den på et egnet oversvømmelsessikkert sted.
3. **Varenr. 1748:** Hæng pumpen ind i beholderen ved hjælp af et reb (hæng ikke på kablet).

Varenr. 1749: Hæng pumpen ind i beholderen med teleskoprøret (S).

4. Start pumpen.

Start pumpe [fig. O8]:

Start:

1. Åbn dækslet (D).
2. Sæt accuen (B) ind i accu-beholderen (D), indtil den går hørbart i indgreb.
3. Luk dækslet (D), indtil det går hørbart i indgreb.
4. Tryk på Tænd/Sluk-knappen (S) på kontrolpanelet (P).
Pumpen starter. Afhængigt af slangelængde og lægningstype kan det vare et stykke tid, før pumpen pumper vandet ud.

Stop:

1. Tryk på Tænd/Sluk-knappen (S) på kontrolpanelet (P).
Pumpen stopper.
2. Tryk på begge åbnings-taster (A), og tag accuen (B) ud af batteriåbningen (D).

4. VEDLIGEHOJDELSE



FARE! Legemsbeskadigelse!

Risiko for tilskadecomst, såfremt produktet starter utilsigtet.

→ Tag accuen ud, før du vedligeholder produktet.

→ Produktet må ikke rengøres med en vandstråle (især ikke under højtryk).

→ Må ikke renses med kemikalier samt benzin eller opløsningsmidler. Nogle af disse kan ødelægge vigtige kunststofdele.

Rengør pumpe:



FARE! Legemsbeskadigelse!

Fare for kvæstelser og risiko for beskadigelse af produktet.

→ Rengør pumpen med en fugtig klud.

Rensning af filteret [fig. M1/M2/M3]:

For at sikre en vedvarende og problemfri drift skal filtret (F) renses med jævne mellemrum.

Når der er løbet snavset vand igennem, skal filtret straks renses.

1. Drej foden ⑨ mod uret, og træk foden ⑨ af (bajonetlås).
2. Drej filteret ⑩ i urets retning, og træk filteret ⑩ af (bajonetlås).
3. Rens filteret ⑩ og foden ⑨ under rindende vand.
4. Tryk filteret ⑩ ind i pumpen, så stregerne ①①/①② er over for hinanden.
5. Drej filteret ⑩ mod uret (bajonetlås).
6. Tryk foden ⑨ på pumpen, så stregerne ①①/①③ ligger over for hinanden.

7. Drej foden i urets retning (bajonetlås). Pumpen må ikke bruges uden filter ⑩.

Rengør accu, accu-beholder og opladeren:

Sørg for, at accuens, accu-beholderens og opladerens overflade og kontakter altid er rene og tørre, før du tilslutter batteriopladeren.

Brug ikke flydende vand.

→ Rengør kontakterne og plastikdelene med en blød, tør klud.

5. OPBEVARING

Afbrydelse af brugen [fig. S1]:

Produktet skal opbevares utilgængeligt for børn.

1. Tag accuen ud.
2. Oplad accuen.
3. Drej pumpen på hovedet, så restvandet kan strømme ud.
4. Rens pumpen, accu-beholderen, accuen og opladeren (se 4. VEDLIGEHOLDELSE).
5. Spar plads under opbevaringen ved at klappe bøjlen ⑪ ind, og skub accu-beholderen fra oven og på den forberedte holder på pumpen.
6. Opbevar pumpen, accuen og opladeren på et tørt, lukket og frostsikret sted.

Bortskaffelse:

(iht. Dir. 2012/19/EU)

Produktet må ikke bortskaffes via normalt husholdningsaffald. Det skal bortskaffes iht. de gældende lokale miljøforskrifter.



VIGTIGT!

Bring produktet hen til en miljøstation i nærheden.

Bortskaffelse af accuene:

GARDENA accuen har lithium-ion-celler, som ikke må bortskaffes i normalt husholdningsaffald, når de ikke kan bruges mere.



VIGTIGT!

Bring accuen hen til en miljøstation i nærheden.

1. Afład lithium-ion-cellerne helt (henvend dig til din GARDENA service).
2. Sikr lithium-ion-celleres kontakter mod kortslutning.
3. Bortskaf lithium-ion-cellerne korrekt.

6. FEJLAFHJÆLPNING









FARE! Legemsbeskadigelse!

Risiko for tilskadecomst, såfremt produktet starter utilsigtet.

→ Tag accuen ud, før du udbedrer fejl på produktet.

Problem	Mulig årsag	Afhjælpning
Pumpen kører, men transporterer ikke	Luft kan ikke slippe ud, fordi trykledningen er lukket. (Evt. bøjet trykslange).	→ Åbn trykledningen. (f. eks. lukkeventil, leveringsenheder).
	Luftboble i sugefoden.	→ Vent maks. ca. 60 sekunder, indtil pumpen er udluftet, sluk/tænd eventuelt flere gange. Hvis dette ikke hjælper, skal du starte pumpen i vandet en gang uden slange.
	Fod/filter er tilstoppet.	→ Rengør fod/filter.
	Vandstand ved ibrugtagning under minimumsniveau.	→ Neddyk pumpen dybere.

Problem	Mulig årsag	Afhjælpning
Pumpen kører, men pumpeydelsen falder pludseligt	Fod/filter er tilstoppet.	→ Rengør fod/filter.
Pumpe starter ikke	Accuen er ikke sat rigtigt ind i holderen.	→ Sæt accuen i holderen, indtil det hørbart går i hak.
	Accuen er tom.	→ Oplad accuen.
Pumpe stopper under driften	Accuen er tom.	→ Oplad accuen.
Fejl-LED  på kontrolpanelet blinker rødt [fig. O4]	Tørløbssikring.	→ Neddyk pumpen dybere. Tænd og sluk eventuelt pumpen flere gange (udluftning).
	Accu-enheden er overophedet.	→ Lad accu-enheden afkøle, og start igen pumpen.
Fejl-LED  på kontrolpanelet lyser rødt [fig. O4]	Motoren er blokeret.	→ Henvend dig til GARDENA Service.
Fejl-LED'en  på accuen blinker [Fig. O3]	Accu er overbelastet.	→ Lad accu-enheden afkøle, og start igen pumpen.
	Underspænding	→ Oplad accuen.
	Accuens temperatur ligger udenfor det tilladte område.	→ Brug den genopladelige accu ved omgivende temperaturer imellem 0 °C og 40 °C.
Fejl-LED'en  på accuen lyser [Fig. O3]	Accufejl/accu defekt.	→ Henvend dig til GARDENA Service.
Opladningskontrollampen  på opladeren lyser ikke [Fig. T1]	Opladeren eller ladekablet er ikke sat rigtigt til.	→ Tilslut opladeren og ladekablet rigtigt.
Opladningskontrollampen  på opladeren blinker rød [Fig. T1]	Accuens temperatur ligger udenfor det tilladte område.	→ Brug den genopladelige accu ved omgivende temperaturer imellem 0 °C og 40 °C.



BEMÆRK: Henvend dig til dit GARDENA Servicecenter i tilfælde af andre fejl. Reparationer må kun udføres af GARDENA Servicecentre eller af forhandlere, som er autoriseret af GARDENA.

7. TEKNISKE DATA

Accu-pumpe	Enhed	Værdi (Varenr. 1748)	Værdi (Varenr. 1749)
Maks. transportmængde	l/h	2000	2000
Maks. tryk	bar	2,0	2,0
Maks. leveringshøjde	m	20	20
Maks. nedsænkingsdybde	m	1,8	1,8
Maks. medietemperatur	°C	35	35
Min. vandstand ved ibrugtagning med fod/uden fod (ca.)	mm	50 / 25	50 / 25
Restvandhøjde med fod/uden fod (ca.)	mm	25 / 5	25 / 5
Vægt (uden genopladelig accu)	kg	1,8	2,2

System-accu BLi-18	Enhed	Værdi (Varenr. 9839)
Accuspænding	V (DC)	18
Accukapacitet	Ah	2,6
Accuens opladningstid 80%/100% (ca.)	h	3,5 / 5

Accuoplader 18 V	Enhed	Værdi (Varenr. 9825-00.630.00)
Netspænding	V (AC)	230
Netfrekvens	Hz	50
Nominel styrke	W	16
Udgangsspænding	V (DC)	18
Maks. udgangsstrøm	mA	600

8. TILBEHØR

GARDENA Ekstra accu BLi-18	Accu til ekstra brug eller til udskift.	Varenr. 9839
GARDENA Accuoplader 18 V	Til opladning af GARDENA's genopladelige accu BLi-18.	Varenr. 8833
GARDENA hurtigoplader 18 V	Til hurtig opladning af GARDENA accuen BLi-18.	Varenr. 8832

9. SERVICE/GARANTI

Service:

Kontakt venligst adressen på bagsiden.

Garanti:

I tilfælde af et garantikrav pålægges du ikke nogen gebyrer for de leverede tjenester.

GARDENA Manufacturing GmbH giver 2 års garanti på dette produkt (fra købsdato), såfremt produktet udelukkende anvendes til privat brug. Denne producentgaranti gælder ikke for produkter, som er købt på et andenhåndsmarked. Denne garanti omfatter alle væsentlige mangler på produktet, som skyldes materiale- eller fabrikationsfejl. Denne garanti opfyldes ved at levere et fuldt funktionelt erstatningsprodukt eller ved reparation af de defekte produkt sendes til os gratis. Vi forbeholder os ret til at vælge mellem disse muligheder. Denne service er underlagt følgende bestemmelser:

- Produktet blev brugt til sin tilsigtede anvendelse i henhold til anbefalingerne i betjeningsvejledningen.
- Hverken køber eller en tredjemand må have forsøgt at reparere produktet.

- Vedrørende driften blev der kun brugt originale GARDENA reservedele og sliddele.

Normal slitage af dele og komponenter, optiske forandringer samt slid- og forbrugsdele, dækkes ikke af garantien.

Producentens garanti påvirker ikke eksisterende garanti-krav mod forhandleren.

Hvis der opstår problemer med dette produkt, så kontakt venligst vores serviceafdeling. I tilfælde af garanti bedes du sende det defekte produkt retur sammen med en kopi af kassebonen og en beskrivelse af fejlen. Send det tilstrækkelig frankeret til GARDENA serviceadresse, som står på bagsiden.

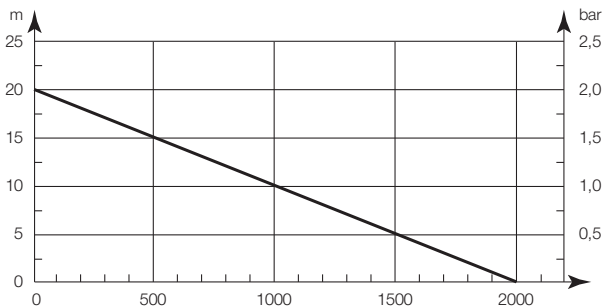
Sliddele:

Sliddelene løbehjul og filter er ikke omfattet af garantien.

Pumpen-Kennlinien
Performance characteristics
Courbes de performance
Prestatiegrafiek
Kapacitetskurva
Ydelses karakteristika
Pumpun ominaiskäyrä
Pumpekarakteristikk
Curva di rendimento
Curva caracteristica de la bomba
Características de performance
Charakterystyka pompy
Szivattyú-jelleggörbe
Charakteristika čerpadla
Charakteristiky čerpadla
Χαρητηριστικό διάγραμμα
Характеристика насоса
Karakteristika črpalka
Obilježja pumpe
Karakteristika pumpe
Крива характеристики насоса
Caracteristică pompei
Pompa karakter egrisi
Помпена характеристика
Fuqia e pompës
Pumba karakteristik
Siurblio charakteristinė kreivė
Σύκνη ρακστurlíkne

CW Pump 2000/2 Li-18
RWT Pump 2000/2 Li-18

Art. 1748
Art. 1749



DE Produkthaftung

Wir weisen ausdrücklich darauf hin, dass wir in Übereinstimmung mit dem Produkthaftungsgesetz nicht für Schäden haften, die durch unsere Produkte entstehen, wenn diese unsachgemäß und nicht durch einen von uns autorisierten Servicepartner repariert wurden oder wenn keine Original GARDENA Teile oder von uns zugelassene Teile verwendet wurden.

EN Product liability

In accordance with the German Product Liability Act, we hereby expressly declare that we accept no liability for damage incurred from our products where said products have not been properly repaired by a GARDENA-approved service partner or where original GARDENA parts or parts authorised by GARDENA were not used.

FR Responsabilité

Conformément à la loi relative à la responsabilité du fait des produits défectueux, nous déclarons expressément par la présente que nous déclinons toute responsabilité pour les dommages résultant de nos produits, si lesdits produits n'ont pas été correctement réparés par un partenaire d'entretien agréé GARDENA ou si des pièces d'origine GARDENA ou des pièces agréées GARDENA n'ont pas été utilisées.

NL Productaansprakelijkheid

Conform de Duitse wet inzake productaansprakelijkheid verklaren wij hierbij uitdrukkelijk dat wij geen aansprakelijkheid aanvaarden voor schade ontstaan uit onze producten waarbij deze producten niet zijn gerepareerd door een GARDENA-erkende servicepartner of waarbij geen originele GARDENA-onderdelen of onderdelen die door GARDENA zijn goedgekeurd zijn gebruikt.

SV Produktsvar

I enlighet med tyska produktansvarslagar förklarar vi härmed uttryckligen att vi inte åtar oss något ansvar för skador som orsakas av våra produkter där produkterna inte har genomgått korrekt reparation från en GARDENA-godkänd servicepartner eller där originaldelar från GARDENA eller delar godkända av GARDENA inte använts.

DA Produktsvar

I overensstemmelse med den tyske produktansvarslov erklærer vi hermed udtrykkeligt, at vi ikke påtager os noget ansvar for skader på vores produkter, hvis de pågældende produkter ikke er blevet repareret korrekt af en GARDENA-godkendt servicepartner, eller hvor der ikke er brugt originale GARDENA-reservedele eller godkendte reservedele fra GARDENA.

FI Tuotevastuu

Saksan tuotevastuulain mukaisesti emme ole vastuussa laitteiden vaurioista, jos korjauksia ei ole tehnyt GARDENAn hyväksymä huoltoliike tai jos niiden syynä on muiden kuin alkuperäisten GARDENA-varaosien tai GARDENAn hyväksymien varaosien käyttö.

IT Responsabilità del prodotto

In conformità con la Legge tedesca sulla responsabilità del prodotto, con la presente dichiariamo espressamente che decliniamo qualsiasi responsabilità per danni causati dai nostri prodotti qualora non siano stati correttamente riparati presso un partner di assistenza approvato GARDENA o laddove non siano stati utilizzati ricambi originali o autorizzati GARDENA.

ES Responsabilidad sobre el producto

De acuerdo con la Ley de responsabilidad sobre productos alemana, por la presente declaramos expresamente que no aceptamos ningún tipo de responsabilidad por los daños ocasionados por nuestros productos si dichos productos no han sido reparados por un socio de mantenimiento aprobado por GARDENA o si no se han utilizado piezas originales GARDENA o piezas autorizadas por GARDENA.

PT Responsabilidade pelo produto

De acordo com a lei alemã de responsabilidade pelo produto, declaramos que não nos responsabilizamos por danos causados pelos nossos produtos, caso os tais produtos não tenham sido devidamente reparados por um parceiro de assistência GARDENA aprovado ou se não tiverem sido utilizadas peças GARDENA originais ou peças autorizadas pela GARDENA.

PL Odpowiedzialność za produkt

Zgodnie z niemiecką ustawą o odpowiedzialności za produkt, niniejszym wyraźnie oświadczamy, że nie ponosimy żadnej odpowiedzialności za szkody poniesione na skutek użytkowania naszych produktów, w przypadku gdy naprawa tych produktów nie była odpowiednio przeprowadzana przez zatwierdzonego przez firmę GARDENA partnera serwisowego lub nie stosowano oryginalnych części GARDENA albo części autoryzowanych przez tę firmę.

HU Termékszavatosság

A németországi termékszavatossági törvénnyel összhangban ezzel nyomatékosan kijelentjük, hogy nem vállalunk felelősséget a termékeinkben keletkezett olyan károkért, amelyek valamely GARDENA által jóváhagyott szervizpartner által nem megfelelően végzett javításból adódtak, vagy amely során nem eredeti GARDENA alkatrészeket vagy a GARDENA által jóváhagyott alkatrészeket használtak fel.

CS Odpovědnost za výrobek

V souladu s německým zákonem o odpovědnosti za výrobek tímto výslovně prohlašujeme, že nepřijímáme žádnou odpovědnost za poškození vzniklá na našich výrobcích, kdy zmíněné výrobky nebyly řádně opraveny schváleným servisním partnerem GARDENA nebo kdy nebyly použity originální náhradní díly GARDENA nebo náhradní díly autorizované společností GARDENA.

SK Zodpovednosť za produkt

V súlade s nemeckými právnymi predpismi upravujúcimi zodpovednosť za výrobok týmto výslovne prehlasujeme, že nenesieme žiadnu zodpovednosť za škody spôsobené našimi výrobkami, v prípade ktorých neboli náležité opravy vykonané servisným partnerom schváleným spoločnosťou GARDENA alebo neboli použité diely spoločnosti GARDENA alebo diely schválené spoločnosťou GARDENA.

EL Ευθύνη προϊόντος

Σύμφωνα με τον γερμανικό νόμο περί Ευθύνης για τα Προϊόντα, με το παρόν δηλώνουμε ρητώς ότι δεν αποδεχόμαστε καμία ευθύνη για τυχόν ζημιές που προκύπτουν από τα προϊόντα μας εάν αυτά δεν έχουν επισκευαστεί σωστά από κάποιον εγκεκριμένο συνεργάτη επισκευών της GARDENA ή εάν δεν έχουν χρησιμοποιηθεί αυθεντικά εξαρτήματα GARDENA ή εξαρτήματα εγκεκριμένα από την GARDENA.

SL Odgovornost proizvajalca

V skladu z nemškimi zakoni o odgovornosti za izdelke, izrecno izjavljajo, da ne sprejemamo nobene odgovornosti za škodo, ki jo povzročijo naši izdelki, če teh niso ustrezno popravili GARDENINI odobreni servisni partnerji ali pri tem niso bili uporabljeni originalni GARDENINI nadomestni deli ali GARDENINIMI homologiranimi nadomestnimi deli.

HR Pouzdanost proizvoda

Sukladno njemačkom zakonu o pouzdanosti proizvoda, ovime izričito izjavljujemo kako ne prihvaćamo nikakvu odgovornost za oštećenja na našim proizvodima nastala uslijed neispravnog popravka od strane servisnog partnera kojeg odobrava GARDENA ili uslijed nekorištenja originalnih GARDENA dijelova ili dijelova koje odobrava GARDENA.

RO Răspunderea pentru produs

În conformitate cu Legea germană privind răspunderea pentru produs, declarăm în mod expres prin prezentul document că nu acceptăm nicio răspundere pentru defecțiunile suferite de produsele noastre atunci când acestea nu au fost reparate în mod corect de un atelier de service partener, aprobat de GARDENA, sau când nu au fost utilizate piese GARDENA originale sau piese autorizate de GARDENA.

BG Отговорност за вреди, причинени от стоки

Съгласно германския Закон за отговорността за вреди, причинени от стоки, с настоящото изрично декларираме, че не носим отговорност за щети, причинени от нашите продукти, ако те не са били правилно ремонтирани от одобрен от GARDENA сервиз или ако не са използвани оригинални части на GARDENA или части, одобрени от GARDENA.

ET Tootevastutus

Vastavalt Saksamaa tootevastutusseadusele deklareerime kaesolevaga selgesõnaliselt, et me ei kannu mingisugust vastutust meie toodetest tingitud kahjude eest, kui need tooted ei ole korrektselt parandatud GARDENA heakskiidetud hoolduspartneri poolt või kui parandamisel ei ole kasutatud GARDENA originaalosi või GARDENA volitatud osi.


LT Gaminio patikimumas

Mes aiškiai pareiškiamo, kad, atsižvelgiant į Vokietijos gaminių patikimumo įstatymą, neprisiimame atsakomybės dėl bet kokios žalos, patirtos dėl mūsų gaminių, jeigu jie buvo netinkamai taisomi arba jų dalys buvo pakeistos neoriginaliomis GARDENA dalimis ar nepatvirtintomis dalimis, arba jeigu remonto darbai buvo atliekami ne GARDENA techninės priežiūros centro specialistų.

LV Atbildība par produkcijas kvalitāti

Saskaņā ar Vācijas likumu par atbildību par produkcijas kvalitāti ar šo mēs paziņojam, ka neuzņemamies atbildību par bojājumiem, kas radušies, lietojot mūsu izstrādājumus, kuru remontu nav veicis uzņēmuma GARDENA apstiprināts apkopes partneris vai kuru remontam netika izmantotas oriģinālās GARDENA detaļas vai detaļas, kuru lietošanu apstiprinājis uzņēmums GARDENA.

<p>DE EU-Konformitätserklärung Der Unterzeichner, GARDENA Germany AB, PO Box 7454, S-103 92 Stockholm, Schweden, bescheinigt hiermit, dass die nachstehend aufgeführten Geräte bei Verlassen des Werks die harmonisierten EU-Leitlinien, EU-Normen für Sicherheit und besondere Normen erfüllen. Dieses Zertifikat verliert seine Gültigkeit, wenn die Geräte ohne unsere Genehmigung verändert werden.</p>	<p>HU EK megfeleléségi nyilatkozat Alulírott GARDENA Germany AB, PO Box 7454, S-103 92 Stockholm, Svédország ezzel tanúsítja, hogy az alábbiakban leírt egységek a gyár elhagyásakor megfeleltek a harmonizált uniós előírásoknak és biztonság és termékspecifikus szabványoknak. Ez a tanúsítvány érvényét veszti, ha az egységeket jóváhagyásunk nélkül átalakítják.</p>
<p>EN EC Declaration of Conformity The undersigned, GARDENA Germany AB, PO Box 7454, S-103 92 Stockholm, Sweden, hereby certifies that, when leaving our factory, the units indicated below are in accordance with the harmonised EU guidelines, EU standards of safety and product specific standards. This certificate becomes void if the units are modified without our approval.</p>	<p>CS Prohlášení o shodě ES Níže uvedená společnost GARDENA Germany AB, PO Box 7454, S-103 92 Stockholm, Švédsko, tímto potvrzuje, že při opuštění naší továrny jsou jednotky uvedené níže v souladu s harmonizačními pokyny EU, standardy EU ohledně bezpečnosti a specifickými produktovými standardy. Tento certifikát ztrácí platnost, pokud dojde k úpravě jednotek bez našeho schválení.</p>
<p>FR Déclaration de conformité CE Le constructeur, soussigné : GARDENA Germany AB, PO Box 7454, S-103 92 Stockholm, Suède, déclare qu'à la sortie de ses usines le matériel neuf désigné ci-dessous était conforme aux prescriptions des directives européennes énoncées ciaprès et conforme aux règles de sécurité et autres règles qui lui sont applicables dans le cadre de l'Union européenne. Toute modification apportée à cet appareil sans notre accord annule la validité de ce certificat.</p>	<p>SK EÚ vyhlásenie o zhode Dolu podpísaná spoločnosť GARDENA Germany AB, PO Box 7454, S-103 92 Stockholm, Švédsko týmto osvedčuje, že nižšie uvedené jednotky boli v súlade s harmonizačnými usmerneniami EÚ, normami EÚ v oblasti bezpečnosti a špecifickými normami týkajúcimi sa produktu v čase opustenia výrobného závodu. Toto osvedčenie stráca platnosť, ak boli jednotky zmenené bez nášho súhlasu.</p>
<p>NL EG-conformiteitsverklaring De ondergetekende, GARDENA Germany AB, PO Box 7454, S-103 92 Stockholm, Zweden, verklaart hierbij dat de producten die hieronder staan vermeld, wanneer ze onze fabriek verlaten, in overeenstemming zijn met de geharmoniseerde Europese richtlijnen, EU-normen voor veiligheid en productspecifieke normen. Dit certificaat vervalt als de producten worden aangepast zonder onze toestemming.</p>	<p>EL Δήλωση Συμμόρφωσης ΕΚ Η υπογεγραμμένη εταιρεία, GARDENA Germany AB, PO Box 7454, S-103 92 Stockholm, Σουηδία, πιστοποιεί ότι, κατά την έξοδο από το εργοστάσιο, οι μονάδες που αναφέρονται παρακάτω συμμορφώνονται με τις εναρμονισμένες οδηγίες ΕΕ, τα πρότυπα ασφαλείας της ΕΕ και τα συγκεκριμένα πρότυπα προϊόντων. Αυτό το πιστοποιητικό καθίσταται άκυρο εάν οι μονάδες έχουν τροποποιηθεί χωρίς την έγκρισή μας.</p>
<p>SV EG-försäkran om överensstämmelse Undertecknad firma GARDENA Germany AB, PO Box 7454, S-103 92 Stockholm, Sverige, intygar härmed att nedan nämnda produkter, när de lämnar vår fabrik, överensstämmer med EU:s riktlinjer, EU:s säkerhetsstandarder och produktspecifika standarder. Detta intyg skall ogiltigförklaras om produkten ändras utan vårt godkännande.</p>	<p>SL Izjava ES o skladnosti Spodaj podpisana, GARDENA Germany AB, PO Box 7454, S-103 92 Stockholm, Švedska, s to izjavo potrjuje, da je bila spodaj navedena enota ob izhodu iz tovarne skladna z usklajenimi smernicami EU, standardi EU za varnost in standardi, specifičnimi za izdelek. Izjava postane neveljavna v primeru neodobrene spremembe enote.</p>
<p>DA EU-overensstemmelseserklæring Undertegnede, GARDENA Germany AB, PO Box 7454, S-103 92 Stockholm, Sverige erklærer hermed, at nedenfor anførte enheder er i overensstemmelse med de harmoniserede EU-retningslinjer, EU-standarder for sikkerhed og produktspecifikke standarder, når de forlader fabrikkene. Denne erklæring ugyldiggøres, hvis enhederne ændres uden vores godkendelse.</p>	<p>HR Izjava o usklađenosti EZ Níže potpisana GARDENA Germany AB, PO Box 7454, S-103 92 Stockholm, Švedska, ovime potvrđuje kako su u nastavku navedene jedinice prilikom napuštanja tvornice bile u skladu s usklađenim smjernicama EU, EU sigurnosnim standardima i standardima specifičnima za proizvod. Ova certifikacija poništava se ako se jedinice izmjenjuju bez odobrenja.</p>
<p>FI EY-vaatimustenmukaisuusvakuutus GARDENA Germany AB, PO Box 7454, S-103 92 Stockholm, Ruotsi, vakuuttaa täten, että alla mainitut laitteet ovat tehtaalta lähtessään yhdenmukaistettujen EU-sääntösten, EU:n turvastandardien ja tuotekohtaisten standardien mukaisia. Tämä vakuutus mitätöityy, jos laitteita muutetaan ilman hyväksyntäämme.</p>	<p>RO Declaratie de conformitate CE Subscrisa, GARDENA Germany AB, PO Box 7454, S-103 92 Stockholm, Suedia, certifică prin prezenta că, la momentul ieşirii din fabrica noastră, unităţile indicate mai jos sunt în conformitate cu directivele UE armonizate, cu standardele UE de siguranţă şi cu standardele specifice ale produsului. Prezentul certificat devine nul dacă unităţile sunt modificate fără aprobarea noastră.</p>
<p>IT Dichiarazione di conformità CE La sottoscritta GARDENA Germany AB, PO Box 7454, S-103 92 Stockholm, Svezia, certifica che il prodotto qui di seguito indicato, nei modelli da noi commercializzati, è conforme alle direttive armonizzate UE nonché agli standard di sicurezza UE e agli standard specifici di prodotto. Qualunque modifica apportata al prodotto senza nostra specifica autorizzazione invalida la presente dichiarazione.</p>	<p>BG Декларация за съответствие на ЕО С настоящото долноподписаната, GARDENA Germany AB, PO Box 7454, S-103 92 Stockholm, Швеция, удостоверява, че при напускане на фабриката модулите, посочени по-долу, са в съответствие с хармонизираните директиви на ЕС, стандартите на ЕС за безопасност и специфичните за продукта стандарти. Този сертификат става невалиден, ако модулите са променени без наше одобрение.</p>
<p>ES Declaración de conformidad CE El abajo firmante, GARDENA Germany AB, PO Box 7454, S-103 92 Stockholm, Suecia, certifica por la presente que, cuando salen de la fábrica, las unidades indicadas a continuación cumplen las normas de armonización de la UE, las normas de la UE sobre seguridad y las normas específicas del producto. Este certificado quedará sin efecto si se modifican las unidades sin nuestra autorización.</p>	<p>ET EÜ vastavusdeklaratsioon Allakirjutatu GARDENA Germany AB, PO Box 7454, S-103 92 Stockholm, Rootsi, kinnitab käesolevaga, et tehases väljumisel vastavad allpool nimetatud seadmed harmoneeritud EL-i suunistele, EL-i ohutusstandarditele ja tootele eriomaste standarditele. See vastavuskinnitus kaotab kehtivuse, kui seadet muudetakse ilma meie heakskiiduta.</p>
<p>PT Declaração de conformidade CE O abaixo-assinado, GARDENA Germany AB, PO Box 7454, S-103 92 Stockholm, Suécia, certifica por este meio que, ao sair da nossa fábrica, as unidades indicadas acima estão em conformidade com as diretrizes uniformizadas da UE, os padrões de segurança da UE e os padrões específicos do produto. Este certificado deixa de ser válido se as unidades forem modificadas sem a nossa aprovação.</p>	<p>LT EB atitikties deklaracija GARDENA Germany AB, PO Box 7454, S-103 92 Stockholm, Sweden, garantuoja, kad šis gamyklos siūniams toliau nurodyti įrenginiai atitinka suderintus EB reikalavimus, EB saugos ir konkrečius gamintojo standartus. Pakaitus gaminį be mūsų patvirtinimo, nutraukiamas šio sertifikato galiojimas.</p>
<p>PL Deklaracja zgodności WE Niżej podpisany przedstawiciel firmy GARDENA Germany AB, PO Box 7454, S-103 92 Stockholm, Szwecja, niniejszym oświadcza, że podane poniżej wyroby opuszczające fabrykę są zgodne ze harmonizowanymi normami UE oraz z obowiązującymi w UE przepisami bezpieczeństwa i normami dotyczącymi danego produktu. Modyfikacja wyrobów bez naszej zgody powoduje unieważnienie niniejszego certyfikatu.</p>	<p>LV EK atbilstības deklarācija Uzņēmums GARDENA Germany AB, PO Box 7454, S-103 92 Stockholm, Zviedrija, ir parakstu apliecinā, ka tālāk minētās vienības, pamatot rūpniec, atbilst saskaņotajām ES vadlīnijām, ES drošības standartiem un izstrādājumu specifiskajiem standartiem. Šis sertifikāts tiek anulēts, ja šīs vienības tiek modificētas bez musu apstiprinājuma.</p>

Produktbezeichnung: Akku-Klarwasser-Tauchpumpe / Akku-Regenfass-Pumpe Description of the product: Battery Clear Water Submersible Pump / Battery Rain Water Tank Pump Désignation du produit : Pompe d'évacuation pour eaux claires à batterie / Pompe pour collecteur d'eau de pluie à batterie Beschrijving van het product: Accu-dompelpomp / Accu-regentonpomp Beskrivning av produktten: Batteridrivnen dränkbar pump för rent vatten / Batteridrivnen pump för regnvattentunna Beskrivelse af produktet: Accu-rentvands-dykpumpe / accu-regnvandspumpe Tuoteen kuvaus: Akkukäyttöinen puhtaan veden oppopumppu / Akkukäyttöinen sadevesisäiliöpumppu Descrizione del prodotto: Pompa sommersa a batteria per acque chiare / Pompa per cisterna a batteria Descripción del producto: Bomba sumergible con Accu para agua limpia / Bomba con Accu para depósitos de aguas pluviales Descrição do produto: Bomba submersível de água limpa com bateria / Bomba do depósito de água de chuva com bateria Opis produktu: Akumulátorowa pompa zanurzniowa do czystej wody / Akumulátorowa pompa do deszczówki A termék leírása: Akkumulátoros merülőszivattyú ülepített szennyvízhez / Akkumulátoros hordóirítű szivattyú Popis výrobku: Akumulátorové ponorné čerpadlo na čistou vodu / akumulátorové čerpadlo do sudu na dažňovú vodu Popis produkta: Akumulátorové ponorné čerpadlo na čistou vodu / akumulátorové čerpadlo do suda na dažňovú vodu Περιγραφή του προϊόντος: Υποβρύχια αντλία μπαταρίας καθαρού νερού / αντλία μπαταρίας συλλεκτών βροχίνου νερού Opis izdelka: Akumulatorska potopna črpalka za čisto vodu / Akumulatorska črpalka za sod z deževnico Opis proizvoda: Baterijska uronska pumpa za čistu vodu / Baterijska pumpa za spremnike kišnice Descrierea produsului: Pompă submersibilă pentru apă curată, cu acumulator / pompă pentru rezervor de apă de ploaie, cu acumulator Описание на продукта: Акумулаторна потопяема помпа за чиста вода / Акумулаторна помпа за дъждовна вода Toote kirjeldus: Akuga selge vee sukelpump / Akuga vihmaveemahutitump Gaminio aprašas: Akumulatorinis panardinamas švaraus vandens siurblys / Akumulatorinis lietaus vandens talpyklų siurblys Izstrādājuma apraksts: Ar akumulatoru darbināms iegremdējams tīrā ūdens sūkņis / Ar akumulatoru darbināms lietaus ūdens tvertnes sūkņis			
Produkttyp: Termék típus: Artikelnummer: Cikkszámok: Anbringungsjahr der CE-Kennzeichnung: Godina dobivanja CE oznake: Product type: Druh výrobku: Article number: Objednací číslo: CE-Kennzeichnung: Anul de marcare CE: Type de produit : Typ produktu: Référence : Objednávacie číslo: Year of CE marking: Година на поставяне на Producttype: Τύπος Artikelnummer: Кодικός είδος: Année d'apposition du marquage CE : CE-маркировка: Produkttyp: προϊόντος: Artikelnummer: Številka izdelka: Installatiejaar van de CE-aanduiding: CE-мәргистузе пағалдамисе ааста: Produkttype: Vrsta izdelka: Artikelnummer: Kataloški broj: Mærkingsår: CE-мәркировка: Tuotetyyppi: Vrsta proizvoda: Tuotenumero: Cod articol: CE-Mærkingsår: CE-merkin kiintymysvuosi: Tipo di prodotto: Tip produs: Codice articolo: Artiklinumber: Anno di applicazione della certificazione CE: Tipo de pro- ducto: Тип продукт: Referencia: Artiklinumber: Colocación del distintivo CE: Tipo de produto: Gaminio tipas: Número de referencia: Artiklinumers: Ano de marcação pela CE: Typ produktu: Produkta veids: Numer katalogowy: Rok nariadenia oznakowania CE: CE-jelezés elhelyezésének éve: Rok umístění značky CE: Rok udelenia značky CE: Έτος σήμασης CE: Leto namesitve CE-oznake:	2018		
CW Pump 2000/2 Li-18 RWT Pump 2000/2 Li-18	1748 1749	EU-Richtlinien: Директиви на ЕО: EU direktiivid: EU direktivos: EK direktivas: 2014/30/EC 2011/65/EC For variant 1748-20 / 1749-20 / battery 9839-20 2014/30/EC 2011/65/EC Charger 9825-00.630.00: 2014/35/EC 2014/30/EC 2011/65/EC Harmonisierte EN-Normen / Harmonised EN: Ladegerät / Charger 9825-00.630.00: EN 60335-1 EN 60335-2-29 Akku / Battery: EN 62133	Der Bevollmächtigte Authorised representative Le mandataire De gevolmachtigde Auktoriserad representant Autoriseret repræsentant Valtuutettu edustaja Persona delegata La persona autorizada O representante Pehmoocnik Meghatalmazott Zpřimocněnec Splinomocneny Ο εξουσιοδοτημένος Pooblaščenec Ovlaštena osoba Conducerea tehnică Упълномощен Volitatud esindaja Įgaliotasis atstovas Pilnvarotā persona
Hinterlegte Dokumentation: GARDENA-Technische Dokumentation, M. Kugler, 89079 Ulm Deposited Documentation: GARDENA Technical Documentation, M. Kugler, 89079 Ulm Documentation déposée: Documentation technique GARDENA, M. Kugler, 89079 Ulm	 Reinhard Pompe Vice President		

Deutschland / Germany

GARDENA
Manufacturing GmbH
Central Service
Hans-Lorenser-Straße 40
D-89079 Ulm
Produktfragen:
(+49) 731 490-123
Reparaturen:
(+49) 731 490-290
service@gardena.com

Albania

COBALT Sh.p.k.
Rr. Siri Kodra
1000 Tirana

Argentina

Husqvarna Argentina S.A.
Av.del Libertador 5954 –
Piso 11 – Torre B
(C1428ARP) Buenos Aires
Phone: (+54) 11 5194 5000
info.gardena@
ar.husqvarna.com

Armenia

Garden Land Ltd.
61 Tigran Mets
0005 Yerevan

Australia

Husqvarna Australia Pty. Ltd.
Locked Bag 5
Central Coast BC
NSW 2252
Phone: (+61) (0) 2 4352 7400
customer.service@
husqvarna.com.au

Austria / Österreich

Husqvarna Austria GmbH
Industriezeile 36
4010 Linz
Tel.: (+43) 732 77 01 01-485
service.gardena@
husqvarnagroup.com

Azerbaijan

Firm Progress
a. Aliyev Str. 26A
1052 Bakı

Belgium

Husqvarna België nv/sa
Gardena Division
Rue Egide Van Ophem 111
1180 Uccle/ Ukkel
Tel.: (+32) 2 720 92 12
info@gardena.be

Bosnia / Hercegovina

SILK TRADE d.o.o.
Industrijska zona Bukva bb
74260 Tešanj

Brazil

Husqvarna do Brasil Ltda
Av. Francisco Matarazzo,
1400 – 19º andar
São Paulo – SP
CEP: 05001-903
Tel: 0800-112252
marketing.br.husqvarna@
husqvarna.com.br

Bulgaria

AGROLAND България АД
бул. 8 Декември, №13
Одрис 5
1700 Студентски град
София
Тел.: (+359) 24666910
info@agroland.eu

Canada / USA

GARDENA Canada Ltd.
100 Summerlea Road
Brampton, Ontario L6T 4X3
Phone: (+1) 905 792 9330
info@gardenacanada.com

Chile

Maquinarias Agroforestales
Ltda. (Maga Ltda.)
Santiago, Chile
Avda. Chesterton
8355 comuna Las Condes
Phone: (+56) 2 202 4417
Dalton@maga.cl
Zipcode: 7560330

China

Husqvarna (Shanghai)
Management Co., Ltd.
富世华 (上海) 管理有限公司
3F, Benq Square B,
No207, Song Hong Rd.,
Chang Ning District,
Shanghai, PRC, 200335
上海市长宁区沁虹路207号明
基广场B座3楼, 邮编: 200335

Colombia

Husqvarna Colombia S.A.
Calle 18 No. 68 D-31, zona
Industrial de Montevideo
Bogotá, Cundinamarca
Tel. 571 2922700 ext. 105
jairo.salazar@
husqvarna.com.co

Costa Rica

Compania Exim
Euroiberomericana S.A.
Los Colegios, Moravia,
200 metros al Sur del Colegio
Saint Francis – San José
Phone: (+506) 297 68 83
exim_euro@racsa.co.cr

Croatia

Husqvarna Austria GmbH
Industriezeile 36
4010 Linz
Tel.: (+43) 732 77 01 01-485
service.gardena@
husqvarnagroup.com

Cyprus

Med Marketing
17 Digeni Akritia Ave
P.O. Box 27017
1641 Nicosia

Czech Republic

Husqvarna Cesko s.r.o.
Türkova 2319/5b
149 00 Praha 4 – Chodov
Bezpłatná infolinika:
800 100 425
servis@cz.husqvarna.com

Denmark

GARDENA DANMARK
Lejrevej 19, st.
3500 Værløse
Tel.: (+45) 70264770
husqvarna@husqvarna.dk
www.gardena.com/dk

Dominican Republic

BOSQUESA S.R.L
Carretera Santiago Licey
Km. 5 ½
Esquina Copal II.
Santiago
Dominican Republic
Phone: (+809) 736-0333
joserbosquesa@claro.net.do

Ecuador

Husqvarna Ecuador S.A.
Arupos E1-181 y 10 de
Agosto Quito, Pichincha
Tel.: (+593) 22800739
francisco.jacome@
husqvarna.com.ec

Estonia

Husqvarna Eesti OÜ
Valdeku 132
EE-11216 Tallinn
info@gardena.ee

Finland

Oy Husqvarna Ab
Gardena Division
Lautatarhankatu 8 B / PL 3
00581 HELSINKI
www.gardena.fi

France

Husqvarna France
9/11 Allée des pierres mayettes
92635 Gennevilliers Cedex
France
http://www.gardena.com/fr
N° AZUR: 01 80 00 78 23
(Prix d'un appel local)

Georgia

Transporter LLC
8/57 Bellashvili street
0159 Tbilisi, Georgia
Phone: (+995) 322 14 71 71

Great Britain

Husqvarna UK Ltd
Preston Road
Aycliffe Industrial Park
Newtown Aycliffe
County Durham
DL5 6UP
info.gardena@
husqvarna.co.uk

Greece

Π.ΠΑΠΑΔΟΠΟΥΛΟΣ ΑΕΒΕ
Λεωφ. Αθηνών 92
Αθήνα
T.K.104 42
Ελλάδα
Τηλ. (+30) 210 51 93 100
info@papadopoulos.com.gr

Hungary

Husqvarna Magyarországi Kft.
Ezred u. 1-3
1044 Budapest
Telefon: (+36) 1 251-4161
vevozsolgalat.husqvarna@
husqvarna.hu

Iceland

Ó. Johnson & Kaaber
Tunguhalsi 1
110 Reykjavik
ojo@ojk.is

Ireland

Husqvarna UK Ltd
Preston Road
Aycliffe Industrial Park
Newtown Aycliffe
County Durham
DL5 6UP
info.gardena@
husqvarna.co.uk

Italy

Husqvarna Italia S.p.A.
Via Santa Vecchia 15
23868 VALMADRERA (LC)
Phone: (+39) 0341.203.111
assistenza.italia@
it.husqvarna.com

Japan

KAKUICHI Co. Ltd.
Sumitomo Realty &
Development Kojimachi
BLDG., 8F
5-1 Nibanryo
Chiyoda-ku
Tokyo 102-0084
Phone: (+81) 33 264 4721
m_ishihara@kaku-ichi.co.jp

Kazakhstan

LAMED Ltd.
155/1, Tazhibayevoi Str.
050060 Almaty
IP Schmidt
Abayaveune 3B
110 005 Kostanay

Korea

Kyung Jin Trading CO.,LTD.
107-4, SunDuk Bld.,
YangJae-dong,
Seocho-gu,
Seoul, (zipcode: 137-891)
Phone: (+82) (0)2 574-6300

Kyrgyzstan

Alye Maki
av. Molodaya Guardir J 3
720014
Bishkek

Latvia

Husqvarna Latvija SIA
Ulbrokas 19A
LV-1021 Riga
info@gardena.lv

Lithuania

UAB Husqvarna Lietuva
Atleties pl. 77C
LT-52104 Kaunas
info@gardena.lt

Luxembourg

Magasins Jules Neuberg
39, rue Jacques Stas
Luxembourg-Gasperich 2549
Case Postale No. 12
Luxembourg 2010
Phone: (+352) 40 14 01
api@neuberg.lu

Mexico

AFOSA
Av. Lopez Mateos Sur # 5019
Col. La Calma 45070
Zapopan, Jalisco
Mexico
Phone: (+52) 33 3818-3434
icornejo@afosa.com.mx

Moldova

CONVEL S.R.L.
2904 Muncești Str.
2002 Chisinau

Netherlands

Husqvarna Nederland B.V.
GARDENA Division
Postbus 50131
1305 AC ALMERE
Phone: (+31) 36 521 00 10
info@gardena.nl

Neth. Antilles

Jonka Enterprises N.V.
Sta. Rosa Weg 196
P.O. Box 8200
Curaçao
Phone: (+599) 9 767 66 55
pgm@jonka.com

New Zealand

Husqvarna New Zealand Ltd.
PO Box 76-437
Manukau City 2241
Phone: (+64) (0) 9 9202410
support.nz@husqvarna.co.nz

Norway

Husqvarna Norge AS
Gardena Division
Treskøyveien 31
1708 Sarpsborg
info@gardena.no

Peru

Husqvarna Perú S.A.
Jr. Ramón Cárcamo 710
Lima 1
Tel: (+51) 1 320 400 ext. 416
juan.remuzo@
husqvarna.com

Poland

Husqvarna
Poland Spółka z o.o.
ul. Wysockiego 15 b
03-371 Warszawa
Phone: (+48) 22 330 96 00
gardena@husqvarna.com.pl

Portugal

Husqvarna Portugal, SA
Lagoa - Albarraque
2635 - 595 Rio de Mouro
Tel.: (+351) 21 922 85 30
Fax : (+351) 21 922 85 36
info@gardena.pt

Romania

Madex International Srl
Soseaua Odaii 117- 123,
RO 013603 București, S 1
Phone: (+40) 21 352.763
madex@ines.ro

Russia / Россия

ООО „Хускварна“
141400, Московская обл.,
г. Химки,
улица Ленинградская,
владение 39, стр.6
Бизнес Центр
„Химки Бизнес Парк“,
помещение 0B02_04
http://www.gardena.ru

Serbia

Domel d.o.o.
Autoput za Novi Sad bb
11 273 Belgrade
Phone: (+381) 1 18 48 88 12
miroslav.jejina@domel.rs

Singapore

Hy-Ray PRIVATE LIMITED
40 Jalan Pemimpin
#02-08 Tat Ann Building
Singapore 571185
Phone: (+65) 6253 2277
shlying@hyray.com.sg

Slovak Republic

Husqvarna Cesko s.r.o.
Türkova 2319/5b
149 00 Praha 4 – Chodov
Bezpłatná infolinika:
800 154 044
servis@sk.husqvarna.com

Slovenia

Husqvarna Austria GmbH
Industriezeile 36
4010 Linz
Tel.: (+43) 732 77 01 01-485
service.gardena@
husqvarnagroup.com

South Africa

Husqvarna
South Africa (Pty) Ltd
Postnet Suite 250
Private Bag X6,
Cascades, 3202
South Africa
Phone: (+27) 33 846 9700
info@gardena.co.za

Spain

Husqvarna España S.A.
Calle de Rivas nº 10
28052 Madrid
Phone: (+34) 91 708 05 00
atencioncliente@gardena.es

Suriname

Agrofix n.v.
Verlengde Hogestraat #22
Phone: (+597) 472426
agrofix@sr.net
Pobox : 2006
Paramaribo
Suriname – South America

Sweden

Husqvarna AB
Gardena Division
S-561 82 Huskvarna
gardenaorder@husqvarna.se
Switzerland / Schweiz
Husqvarna Schweiz AG
Consumer Products
Industriestrasse 10
5506 Mägenwil
Phone: (+41) (0) 62 887 37 90
info@gardena.ch

Turkey

Dost Bahçe Diş Ticaret
Müessesilik AS
Yunus Mah. Adil Sok. No:3
İç Kapı No: 1 Kartal
34873 İstanbul
Phone: (+90) 216 38 93 939
info@dstbahce.com.tr

Ukraine / Україна

ТОВ „Хускварна Україна“
вул. Васильківська, 34,
одпис 204-г
03022, м. Київ
Тел. (+38) 044 498 39 02
info@gardena.ua

Uruguay

FELI SA
Entre Rios 1083 CP 11800
Montevideo – Uruguay
Tel: (+598) 22 03 18 44
info@felisa.com.uy

Venezuela

Corporación Casa y Jardín C.A.
Av. Caroni, Edif. Trezmen, PB.
Colinas de Bello Monte.
1050 Caracas.
Tlf: (+58) 212 992 33 22
info@casayjardin.net.ve

1748-20.960.02/0119
© GARDENA
Manufacturing GmbH
D-89070 Ulm
http://www.gardena.com