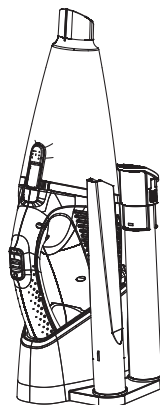


EasyClean Li

Art. 9339



Art. 9340

DE Betriebsanleitung

Akku-Handsauger

EN Operators Manual

Battery Handheld Vacuum Cleaner

FR Mode d'emploi

Aspirateur à main à batterie

NL Gebruiksaanwijzing

Accu-kruimeldief

SV Bruksanvisning

Batteridrivnen handdammsugare

DA Brugsanvisning

Accu-håndstøvsuger

FI Käyttöohje

Akkurikkaimuri

NO Bruksanvisning

Batterihåndstøvsuge

IT Istruzioni per l'uso

Aspiratore a batteria portatile

ES Instrucciones de empleo

Aspirador de mano con Accu

PT Manual de instruções

Aspirador portátil a bateria

PL Instrukcja obsługi

Ręczny odkurzacz akumulatorowy

HU Használati utasítás

Akkus kézi törmelékszívó

CS Návod k obsluze

Akumulátorový ruční vysavač

SK Návod na obsluhu

Akumulátorový ručný vysávač

EL Οδηγίες χρήσης

Σκούπα χειρός μπαταρίας

RU Инструкция по эксплуатации

Аккумуляторный ручной пылесос

SL Navodilo za uporabo

Akumulatorski ročni sesalnik

HR Upute za uporabu

Ručni usisivač na baterije

SR/ Uputstvo za rad
BS Ručni usisivač na baterije

UK Інструкція з експлуатації

Ручний пилосос з акумулятором

RO Instrucțiuni de utilizare

Aspirator manual cu acumulator

TR Kullanma Kılavuzu

Akülü el süpürgesi

BG Инструкция за експлоатация

Ръчна акумулаторна прахосмукачка

SQ Manual përdorimi

Aspirator portativ me bateri

ET Kasutusjuhend

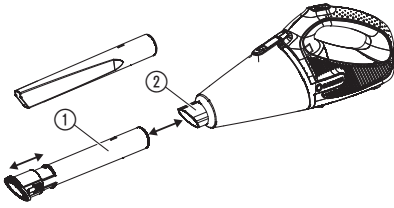
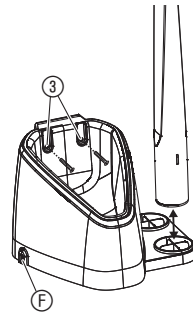
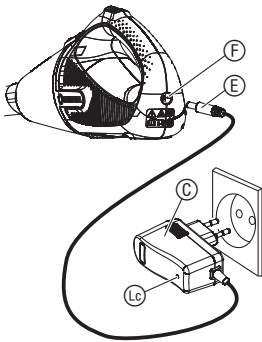
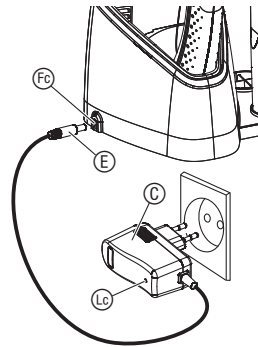
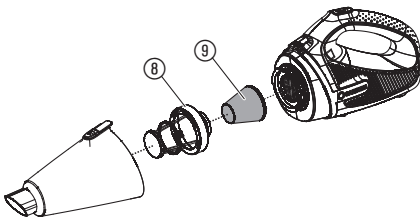
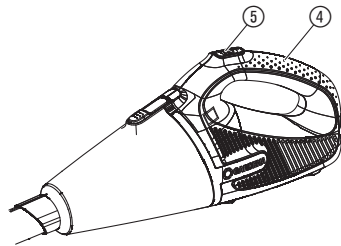
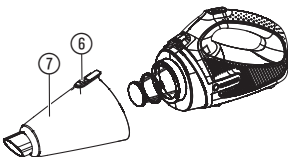
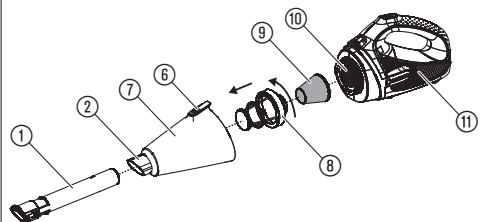
Akuga käsiimur

LT Eksploatavimo instrukcija

Akumuliatorinis rankinis dulkių siurblys

LV Lietošanas instrukcija

Ar akumulatoru darbināms manuālais sūcējs

A1**A2****O1****O2****O3****O4****O5****M1**

GARDENA Akkurikkaimuri EasyClean Li

1. TURVALLISUUS	42
2. KOKOONPANO	44
3. KÄYTTÖ	44
4. HUOLTO	45
5. SÄILYTYS	45
6. VIKOJEN KORJAUS	46
7. TEKNISET TIEDOT	46
8. LISÄTARVIKKEET	47
9. HUOLTOPALVELU/TAKUU	47

Alkuperäisohjeen käännös.



Tätä tuotetta saavat käyttää yli 8-vuotiaat lapset sekä henkilöt, joilla on alentunut fyysinen, aistinvarainen tai psyykinen toimintakyky tai puutteelliset tiedot, kun heitä tällöin valvotaan tai

kun he ovat saaneet tuotteen turvallista käyttöä koskevat ohjeet ja ymmärtävät käyttöön liittyvät vaarat. Lapset eivät saa leikkiä tuotteen kanssa. Lapset eivät saa ilman valvontaa tehdä laitteen puhdistusta eikä käyttäjän tehtäviin kuuluvaa huoltoa. Suosittelemme, että tuotetta käyttävät vasta yli 16-vuotiaat.

Määräystenmukainen käyttö:

GARDENA Akkurikkaimuri on tarkoitettu erilaisten kuivien ja kosteiden hiukkasten imurointiin koti- ja harrastuspuitarhoissa.

Tuote ei sovellu pitkäaikaiseen käyttöön.

VAARA! Henkilövammat!

Älä imuroi tuotteella tuhkaa, varsinkaan kuumaa tuhkaa.

1. TURVALLISUUS

TÄRKEÄÄ!

Lue käyttöohje huolellisesti ja säilytä se myöhempiä tarvetta varten.

Tuotteessa olevat merkit:



Lue käyttöohje.



Pidä loitolla muista henkilöistä.



Käytä suojalaseja ja kuulosuojaimia.



Älä altista sateelle.



Laturi:
Irrota pistoke välittömästi verkosta, jos johto on vaurioitunut tai katkennut.



Älä käytä latausasemaa ulkona.

Yleiset turvaohjeet

Sähköturvallisuus



VAARA! Sähköisku!
Loukkaantumisvaara sähköiskusta.

Virta on syötettävä tuotteeseen vikavirtasuojajykimmellä (vsvk), jonka nimellinen laukaisuvirta on enintään 30 mA.

Konetta ei saa käyttää, jos lähellä oleskelee henkilöitä, varsinkin lapsia tai eläimiä.

Kävele, älä juokse.

Älä käytä konetta huonolla ilmalla, varsinkaan jos on salamavaara.

Turvallinen käyttö

1. Ohjeistus

- Lue ohjeet huolellisesti. Tutustu hyvin koneen ohjausvälineisiin ja oikeaan käyttöön.
- Älä koskaan salli lasten tai henkilöiden, jotka eivät ole tutustuneet näihin ohjeisiin, käyttää konetta. Paikalliset määräykset voivat rajoittaa käyttäjän ikää.
- Huomioi, että ohjaaja tai käyttäjä on itse vastuussa vaaratilanteiden aiheuttamisesta muille henkilöille tai heidän omaisuudelle.

2. Esivalmistelu

- Käytä korva- ja silmäsuojaimia. Käytä niitä koko ajan konetta käytettäessä.
- Käytä konetta käyttäessä aina tukevia jalkineita ja pitkiä housuja. Älä käytä konetta paljain jaloin tai avoimilla sandaaleilla. Vältä väljien vaatteiden käyttöä tai vaatteita, joissa on riippuvia naruja, tai kravattia.
- Älä käytä vapaasti roikkuvia vaatteita tai koruja, jotka voisivat joutua imuaukkoon. Pidä pitkät hiukset kaukana imuaukoista.
- Käytä konetta ainoastaan suositellussa asennossa ja tukevalla, tasaisella alustalla.
- Älä käytä konetta laatoitetulla alustalla tai sepelipohjalla, joissa uloslentävä materiaali voisi aiheuttaa loukkaantumisia.
- Suorita aina ennen käyttöä silmämääräinen tarkastus varmistaaksesi, että silppuri, silppurin pultit ja muut

kiinnitysvälineet on varmistettu, että kotelo on ehjä ja että suojajärjestelmät ja suojukset ovat paikoillaan. Vaihda kuluneet tai vaurioituneet osat vaihteittain tasapainon säilyttämiseksi. Vaihda vaurioituneet tai lukemattomat tekstit.

- g) Tarkasta jännitteensyöttö ja jatkojohdot ennen käyttöä kulumisesta ja vanhenemisesta aiheutuneiden vaurioiden varalta. Jos johto on vaurioitunut käytössä, verkkoliitäntäjohto on irrotettava verkosta välittömästi. **ÄLÄ KOSKETA JOHTOA ENNEN KUIN SE ON IRROTETTU VERKOSTA.** Älä käytä konetta, jos johto on vaurioitunut tai kulunut.
- h) Älä koskaan käytä konetta, jos läheisyydessä on muita ihmisiä, varsinkaan lapsia tai eläimiä.

3. Käyttö

- a) Varmista ennen koneen käynnistämistä, että syöttö on tyhjä.
- b) Pidä kasvosi ja vartalosi kaukana täyttöaukosta.
- c) Älä päästä käsiä, muita ruumiinosia tai vaatteita syöttöön, poistoaukon tai liikkuvien osien lähelle.
- d) Varmista, ettet menetä tasapainoa ja että seisot tukevasti. Vältä epäluonnollista kehon asentoa. Älä koskaan seiso materiaalia syöttäessä korkeammalla kuin alusta, jossa kone seisoo.
- e) Älä oleskele syöttöaukon läheisyydessä konetta käytettäessä.
- f) Ole erittäin huolellinen, kun syötät materiaalia koneeseen, ettei sisään pääse metalliosia, kiviä, pulloja, tölkejä tai muita vieraita esineitä.
- g) Kytke virtalähde välittömästi pois päältä ja odota, kunnes kone on pysähtynyt, jos leikkausmekanismi osuu vieraaseen esineeseen tai jos koneesta kuuluu epätavallisia ääniä tai jos se alkaa tärisemään. Irrota kone verkosta ja suorita seuraavat vaiheet ennen koneen uudelleenkäynnistämistä ja -käyttämistä:
– tarkasta vaurioiden varalta;
– vaihda tai korjaa vaurioituneet osat;
– tarkasta irrallisten osien varalta ja kiristä tarvittaessa.
- h) Älä salli, että työestetty materiaali kerääntyy poistoaukoon, koska se estää kunnollisen materiaalin poistumisen ja voi aiheuttaa materiaalin uudelleentäytön syöttöaukon kautta.
- i) Jos kone tukkeutuu, kytke virtalähde pois päältä ja irrota kone verkosta ennen kuin poistat roskat.
- j) Älä koskaan käytä konetta vaurioituneilla suojajärjestelmillä tai suojuksilla, tai ilman suojajärjestelmiä.
- k) Pidä virtalähde puhtaana roskista ja muista kasaantuneista estääksesi sen vaurioitumisen ja mahdollisen tulipalon syttymisen.
- l) Älä kuljeta konetta niin kauan kuin energianlähde on toiminnassa.
- m) Pysäytä kone ja irrota pistoke pistorasiasta. Varmista, että kaikki liikkuvat osat ovat pysähtyneet:
– aina, kun jätät koneen ilman valvontaa;
– ennen tukoksen tai tukkeutuneiden kanavien poistamista;
– ennen koneen tarkastusta, puhdistusta tai muita töitä sen parissa.
- n) Älä kaada konetta energianlähteen ollessa käynnissä.

4. Huolto ja säilytys

- a) Jos kone pysäytetään kunnossapitoa, tarkastusta, säilytystä tai lisävarusteiden vaihtoa varten, kytke energianlähde pois päältä, irrota kone verkosta ja varmista, että kaikki liikkuvat osat ovat pysähtyneet. Anna koneen jäähtyä ennen tarkastusta, asetuksia ym. Huolla konetta huolellisesti ja pidä se puhtaana.
- b) Säilytä kone kuivassa paikassa lasten ulottumattomissa.
- c) Anna koneen jäähtyä aina ennen säilytystä.
- d) Tiedosta silppurin terien kunnossapidossa, että vaikka energianlähde on sammutettu suojajärjestelmän lukitustoiminnon vuoksi, silppurin teriä voidaan edelleen liikuttaa.
- e) Vaihda kuluneet tai vaurioituneet osat turvallisuussyistä. Käytä vain alkuperäisiä varaosia ja lisävarusteita.
- f) Älä koskaan ohita suojajärjestelmän lukitustoimintoa.

Lisänä olevat turvaohjeet

Akkujen turvallinen käyttö



VAARA! Palovaara!

Ladattavan akkutuotteen on oltava latauksen aikana syttymättömällä, kuumuutta kestävällä sekä sähköä johtamattomalla alustalla.

Pidä syövyttävät, syttyvät sekä helposti palavat esineet kaukana laturista ja akkutuotteesta.

Laturia ja akkutuotetta ei saa peittää latauksen aikana.

Mikäli näet savua tai liekkejä, irrota laturi välittömästi virtalähteestä.

Käytä akun lataukseen vain alkuperäistä GARDENA-laturia. Muiden laturien käyttö voi johtaa korjaamattomiin akun vaurioihin ja aiheuttaa jopa tulipalon.

Älä lataa vieraita akkuja. Tulipalo- ja räjähdysvaara!

Tulipalo: Sammuta liekit happea vähentävällä sammutusmateriaaleilla.



VAARA! Räjähdyksivaara!

Suojaa akkutuotteet kuumuudelta ja tulelta. Älä aseta akkutuotteita lämpöpatterin päälle äläkä altista pidemmäksi aikaa voimakkaalle auringonvalolle.

Älä käytä niitä räjähdysalttiissa ympäristössä, esim. herkästi syttyvien nesteiden, kaasujen tai polymerääntymien lähetyksillä. Akkutuotteita käytettäessä voi muodostua kipinöitä, jotka voivat aiheuttaa pölyn ja höyryjen syttymisen.

Lataa ja käytä akkukäyttöistä tuotetta ainoastaan ympäristön lämpötilan ollessa 0 – 40 °C. Anna akun jäähtyä pidempiaikaisen käytön jälkeen.

Tarkasta latausjohto säännöllisesti mahdollisten vaurioiden ja vanhentumisen (hapertuminen) varalta. Käytä johtoa ainoastaan moitteettomassa kunnossa.

Älä missään tapauksessa säilytä tai kuljeta akkutuotetta yli 45 °C lämpötilassa tai suorassa auringonpaisteessa. Parhaiten akkutuotetta säilytetään alle 25 °C lämpötilassa, jotta sen itsepurkautuminen pidetään alhaisena.



Älä altista akkutuotetta sateelle tai kosteudelle. Akkutuotteeseen pääsevä vesi aiheuttaa sähköiskun vaaran.

Jos akkua ei käytetä pidempään aikaan (talvella), lataa akku täyteen syväpurkautumisen välttämiseksi.

Älä säilytä akkutuotetta tiloissa, joissa voi aiheutua sähköstaattinen purkaus.

Sähköturvallisuus



VAARA! Sydämenpysähdys!

Tämä tuote tuottaa käytössä sähkömagneettisen kentän. Kenttä voi tietyissä olosuhteissa vaikuttaa aktiivisten tai passiivisten lääkinnällisten implanttien toimintaan. Jotta vakaviin loukkaantumisiin tai kuolemaan johtavien tilanteiden vaara voidaan välttää, lääkinnällistä implanttia käyttävien henkilöiden tulisi ennen tuotteen käyttöä kääntyä lääkärinsä ja implantin valmistajan puoleen.

Ennen käyttöä tai voimakkaan iskun jälkeen tuote on tarkastettava mahdollisten kulumien tai vaurioiden varalta. Anna laite tarvittaessa korjattavaksi.

Jos tuotetta ei voi vian ilmetessä enää sammuttaa, aseta tuote tukevalle alustalle ja odota tarkkaillen, kunnes akku on tyhjä. Lähetä viallinen tuote GARDENAN huoltopalveluun.

Älä koskaan yritä työskennellä epätäydellisellä tuotteella tai sellaisella, johon on tehty muutoksia ilman asianmukaisia valtuuksia.

Älä lataa vaurioitunutta tuotetta. Kääny GARDENA-huoltopalvelun puoleen.

Henkilökohtainen turvallisuus



VAARA! Tukeutumisvaara!

Pienet osat voidaan niellä helposti. Muovipussin vuoksi pienten lasten tukeutumisvaara. Pidä pienet lapset kaukana kokoamisen aikana.

Sinun on tiedettävä, kuinka kytket tuotteen hätätapauksessa välittömästi pois päältä.

Työskentele ainoastaan päivänvalossa tai hyvissä valaistusolosuhteissa.

Tarkasta tuote aina ennen käyttöä. Suorita ennen jokaista käyttöä tuotteen silmämääräinen tarkastus. Tarkasta, että tuuletusraot ovat vapaina.

Jos tuote kuumenee käytön aikana voimakkaasti, anna sen jäähtyä ennen varastoon laittamista.

Älä ylikuormita tuotetta.

Varoitus! Käyttäjää ei mahdollisesti huomaa lähestyviä ihmisiä työskentelyssä käyttämiensä kuulosuojaimien ja tuotteen aiheuttama melun vuoksi.

Tarkasta suodatinhäkin kunto ennen käyttöä. Älä käytä tuotetta vaurioituneella suodatinhäkillä tai ilman sitä. Suodatinhäkki voidaan tilata GARDENA-huoltopalvelusta.

Älä käytä tuotetta ilman asennettuja likasäiliöitä.

Älä imuroi kuumia tai syövyttäviä materiaaleja.

Älä ime vettä.

Älä käytä tuotetta, jos olet väsynyt, tai jos olet alkoholin, huumeiden tai lääkeaineiden vaikutuksen alaisena. Yksikin hetki, jolloin tarkkaavaisuus on herpaantunut, voi johtaa vakaviin vammoihin.

2. KOKOONPANO



Odota kunnes moottori on pysähtynyt ennen kuin asennat tuotteen.

Suuttimen asennus [kuva A1]:

Toimitus sisältää 2 suutinta:

- rakosuutin, pitkä
- harjasuutin

Suuttimen asennus:

→ Työnä suutin ① imumuhveihin ②, kunnes suutin istuu tiukkaan.

Harjasuuttimessa harjapää voidaan työntää ulos tarvittaessa.

Suuttimen poistaminen:

→ Vedä suutin ① irti imumuhveista ②.

Latausaseman seinäasennus [kuva A2]:

Latausasema sisältyy toimitukseen tuotenumerossa 9340.

Ruuvit (halkaisija 3,5 mm) eivät sisälly toimitukseen.

Sopivat kiinnitysmateriaalit saat alan liikkeestä.

→ Asenna latausasema molempien reikien ③ (reikäväli 42,6 mm) avulla seinään.

Jos latausasema on asennettu seinään, suutin on poistettava rikkaimurin latausta varten (muuten rikkaimuri ei kiinnity oikein latausasemaan).

Suuttimet voidaan kiinnittää latausaseman sivuille.

3. KÄYTTÖ



Odota, kunnes moottori on pysähtynyt, ennen kuin säädät tai kuljetat tuotetta.

Akun lataus [kuva O1/O2]:



HUOMIO!

Ylijännite vaurioittaa akkua ja verkkolaitetta.

→ Varmista, että käytät oikeaa verkkojännitettä.

Akku on ladattava täyteen ennen ensimmäistä käyttöä. Litiumioniakku voidaan ladata kaikissa lataustiloissa ja lataustoiminto voidaan aina keskeyttää akkua vaurioittamatta (ei muistivaikutusta).

Jos rikkaimuri sammuu käytön aikana, akku on tyhjä ja se on ladattava (mahdollisesti rikkaimuri voidaan käynnistää lyhyesti uudelleen, mutta se sammuu jälleen heti automaattisesti).

Kun akun latausjohto (E) kytketään latausasemaan, rikkaimuri voidaan ladata latausaseman kautta.

→ Aseta rikkaimuri latausasemaan.

1. Kytke laturi (C) pistorasiaan.
2. Liitä akun latausjohto (E) rikkaimurin (F) – tai – latausaseman (G) latausliittimeen.

Jos latauksen merkkivalo (L) vilkkuu vihreänä, akkua ladataan.

Jos latauksen merkkivalo (L) palaa vihreänä, akku on täynnä (latauksen kesto, katso 7. TEKNISET TIEDOT).

3. Prüfen Sie in regelmäßigen Abständen den Ladezustand beim Laden.
4. Wenn der Akku vollständig geladen ist, trennen Sie das Akku-Ladekabel (E) von der Ladebuchse (F).
5. Irrota akun laturi (C) pistorasiasta.

Käyttöalueet [kuva O3]:

Suodattimen vaihtoa varten katso kohta 4. HUOLTO
Rikkaimurin puhdistus.

4. HUOLTO



Odota, kunnes moottori on pysähtynyt, ennen kuin huollat tuotteen.

Rikkaimurin puhdistus [kuva M1]:



**VAARA! Henkilövammat!
Loukkaantumisaava ja tuotteen vaurioitumisriski.**

1. Älä puhdista tuotetta vedellä tai vesisuihkulla (varsinkaan painepesurin vesisuihkulla).
2. Älä puhdista kemikaaleilla, bensiinillä tai liuotainaineilla. Tämä voi tuhota tärkeitä muoviosia.

Tuuletusrakojen (H) on oltava aina puhtaita.

1. Vedä suutin (I) irti imumuhevista (J).
2. Paina lukituspainiketta (K) ja vedä likasäiliö irti (L).

5. SÄILYTYS

Käytöstä poistaminen:

Tuote on säilytettävä lasten ulottumattomissa.

1. Lataa akku.
2. Puhdista rikkaimuri ja kytke akun verkkoliitäntä kiinni (katso 4. HUOLTO).
3. Säilytä rikkaimuria ja akun verkkolaitetta kuivassa, suljetussa ja pakkaselta suojatussa paikassa.

1. Ulkokäyttöön:

Karkealla suodattimella (M).

2. Sisäkäyttöön:

Hienosuodatin (N) oranssilla renkaalla (ei sisälly toimitukseen).

Suodatinhäkkiä (O) ei saa asentaa ilman suodatinta (P).

Rikkaimurin käynnistys [kuva O4]:

Käynnistys:

→ Pidä kahvasta (Q) kiinni ja työnnä käynnistyskytkin (R) eteen. (Käynnistyskytkin pysyy lukittuna eikä siitä tarvitse pitää kiinni).
Rikkaimuri käynnistyy.

Pysäytys:

→ Vedä käynnistyskytkin (R) taakse.
Rikkaimuri pysähtyy.

Likasäiliön tyhjentäminen [kuva O5]:

1. Pidä rikkaimuri alaspäin, paina vapautuspainiketta (S) ja vedä likasäiliö (T) irti.
2. Tyhjennä likasäiliö (T).
3. Puhdista suodatin tarvittaessa (katso 4. HUOLTO).
4. Kiinnitä likasäiliö (T) rikkaimurin alaosaan.
5. Paina likasäiliön (T) yläosa kiinni rikkaimuriin, kunnes lukituspainike (U) lukittuu kuuluvasti.

3. Tyhjennä likasäiliö (T).

4. Käännä suodatinhäkki (O) vastapäivään ja vedä suodatinhäkki (O) irti (pikasuljiin).

5. Poista suodatin (N).

6. Puhdista kaikki irrotetut osat juoksevan veden alla.

7. Puhdista imuaukko (M), tuuletusraot (H) ja moottoriyksikkö kuivalla liinalla.

8. Asenna kaikki osat jälleen päinvastaisessa järjestyksessä.

Laturin puhdistus:

Varmista, että latausliittimen ja akun verkkolaitteen pinnat ja koskettimet ovat aina puhtaat ja kuivat ennen kuin liität laturin.

Älä käytä juoksevaa vettä.

Puhdista kosketinpinnat ja muoviosat pehmeällä, kuivalla liinalla.

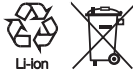
Hävittäminen:

(direktiivin 2012/19/EU mukaan)

Tuotetta ei saa hävittää tavallisen kotitalousjätteen mukana. Se on hävitettävä voimassa olevien paikallisten ympäristönsuojelumääräysten mukaisesti.



GARDENA-akussa on litiumionikennot, jotka on hävitettävä käyttöiän umpeuduttua erillään tavallisesta kotalousjätteestä.



TÄRKEÄÄ!

Hävitä tuote paikallisen kierrätyskeskuksen kautta.

6. VIKOJEN KORJAUS



Odota, kunnes moottori on pysähtynyt, ennen kuin korjaat tuotteessa ilmenneet viat.

Ongelma	Mahdollinen syy	Korjaus
Rikkaimuri imee huonosti	Likasäiliö on täynnä.	→ Tyhjennä likasäiliö.
	Suodatin on likainen.	→ Puhdista suodatin.
Imuroitava tavara putoaa imaukosta	Likasäiliön kumiventtiili on tukkeutunut esim. pienistä oksista tai lehdistä.	→ Poista tukkivat roskat kumiventtiilistä.
	Kumiventtiili ei ole enää keskellä likasäiliön kiinnityskohtaa.	→ Irrota venttiilin ruuvi, keskitä se ja ruuvaa ruuvi jälleen tiukkaan.
Rikkaimuri ei käynnisty	Rikkaimuri irrotettiin juuri latausliitimestä.	→ Odota latausliitimestä irtokytkemisen jälkeen noin 4 sekuntia.
Latausasema on asennettu seinään – rikkaimuri ei lataudu	Suutinta ei irrotettu rikkaimurista.	→ Ota suutin irti latausta varten.
Latauksen merkkivalo  akun verkkoliitännässä ei syty	Akun verkkoliitäntää ei ole kunnolla kytketty kiinni.	→ Kytke akun verkkoliitäntä pistorasiaan.
Latauksen merkkivalo  vilkkuu laturissa punaisena	Akun lämpötila ei ole sallitulla alueella.	→ Käytä akkua ympäristön lämpötilan ollessa 0 °C ja 40 °C asteen välillä.



HUOMAUTUS: Käänny muissa häiriötapauksissa GARDENA-huoltopalvelun puoleen. Korjaukset saa suorittaa ainoastaan GARDENA-huoltopalvelu tai GARDENAN valtuuttamat erikoisliikkeet.

7. TEKNISET TIEDOT

Akkurikkaimuri	Yksikkö	Arvo (tuotenumero 9339)	Arvo (tuotenumero 9340)
Mittausvirta	A	8	8
Imuteho	l/min.	1500	1500
Paino	kg	1,3	1,3
Äänenpainetaso L_{PA}^1	dB (A)	80	80
Epävarmuus k_{PA}		3	3
Äänitehotaso L_{WA}^2	dB (A)	91 / 92	91 / 92
mitattu/taattu		0,18	0,18
Epävarmuus k_{WA}			
Käsiin kohdistuva tärinä a_{vhw}^1	m/s ²	< 2,5	< 2,5
Epävarmuus k_a		1,5	1,5

Mittausmenetelmä: ¹⁾ EN 50636-2-100 ²⁾ RL 2000/14/EC



HUOMAUTUS: Ilmoitettu tärinäpäästöarvo mitattiin määräysten mukaisen tarkastusmenetelmän mukaisesti ja sitä voidaan käyttää vertailussa muiden sähkötyökalujen kanssa. Tätä arvoa voidaan käyttää myös altistumisen väliaikaiseen arviointiin. Tärinäpäästöarvo voi vaihdella sähkötyökalun todellisen käytön aikana.

Akku	Yksikkö	Arvo (tuotenumro 9339)	Arvo (tuotenumro 9340)
Akkujännite	V (DC)	18	18
Akkukapasiteetti	Ah	2,6	2,6
Akun latausaika 80 % / 100 % (noin)	min.	205 / 280	205 / 280

Akun verkkoliitäntä	Yksikkö	Arvo (Art. 9339-00.650.00)
Verkkojännite	V (AC)	100 – 240
Verkkotaajuus	Hz	50 – 60
Nimellisteho	W	16
Lähtöjännite	V (DC)	21
Maks. antovirta	mA	600

8. LISÄTARVIKKEET

GARDENA varasuodatin (karkea suodatin)	Karkean suodattimen vaihtoa varten.	tuotenumro 9344
GARDENA lisävarustesetti (sis. hienosuodattimen)	Imurointiin sisätiloissa.	tuotenumro 9343

9. HUOLTOPALVELU/TAKUU

Huoltopalvelu:

Ota yhteyttä takasivulla olevaan osoitteeseen.

Takuu:

Jos kyseessä on takuuvaatimus, palvelusta ei peritä maksua.

GARDENA Manufacturing GmbH antaa tuotteelle kahden (2) vuoden takuun (ostopäivästä alkaen), jos tuotetta on käytetty ainoastaan yksityisessä käytössä. Tämä valmistajan takuu ei koske jälkimarkkinoilta ostettuja käytettyjä tuotteita. Tämä takuu koskee kaikkia tuotteen oleellisia puutteita, jotka johtuvat todistettavasti materiaali- tai tuotantovirheistä. Takuun puitteissa asiakkaalle toimitetaan toimiva, korvaava tuote tai meille lähetetty viallinen tuote korjataan maksutta. Pidätämme oikeuden valita jommankumman näistä vaihtoehtoista. Palvelua koskevat seuraavat ehdot:

- Tuotetta on käytetty sille määrättyyn käyttötarkoitukseen käyttöohjeiden mukaisesti.

- Ostaja tai kolmas osapuoli ei ole yrittänyt korjata tuotetta.
- Käytössä on käytetty ainoastaan alkuperäisiä GARDENAn vara- ja kuluvia osia.

Osien ja komponenttien tavallinen kuluminen, optiset muutokset sekä kuluvat osat ja tarvikkeet eivät kuulu takuun piiriin.

Valmistajan myöntämä takuu ei vaikuta jälleenmyyntiliikkeen tai välittäjän kohdistuviin takuuvaatimuksiin.

Jos sinulla on ongelmia tämän tuotteen kanssa, käännä huoltopalvelumme puoleen. Takuutapauksissa lähetä viallinen tuote yhdessä ostotositteen kopion ja virhekuvauksen kanssa postimaksu maksettuna kääntöpuolella olevaan GARDENAn huolto-osoitteeseen.

Kuluvat osat:

Suodattimet ja suuttimet ovat kuluvia osia eivätkä siten kuulu takuun piiriin.

DE Produkthaftung

Wir weisen ausdrücklich darauf hin, dass wir in Übereinstimmung mit dem Produkthaftungsgesetz nicht für Schäden haften, die durch unsere Produkte entstehen, wenn diese unsachgemäß und nicht durch einen von uns autorisierten Servicepartner repariert wurden oder wenn keine Original GARDENA Teile oder von uns zugelassene Teile verwendet wurden.

EN Product liability

In accordance with the German Product Liability Act, we hereby expressly declare that we accept no liability for damage incurred from our products where said products have not been properly repaired by a GARDENA-approved service partner or where original GARDENA parts or parts authorised by GARDENA were not used.

FR Responsabilité

Conformément à la loi relative à la responsabilité du fait des produits défectueux, nous déclarons expressément par la présente que nous déclinons toute responsabilité pour les dommages résultant de nos produits, si lesdits produits n'ont pas été correctement réparés par un partenaire d'entretien agréé GARDENA ou si des pièces d'origine GARDENA ou des pièces agréées GARDENA n'ont pas été utilisées.

NL Productaansprakelijkheid

Conform de Duitse wet inzake productaansprakelijkheid verklaren wij hierbij uitdrukkelijk dat wij geen aansprakelijkheid aanvaarden voor schade ontstaan uit onze producten waarbij deze producten niet zijn gerepareerd door een GARDENA-erkende servicepartner of waarbij geen originele GARDENA-onderdelen of onderdelen die door GARDENA zijn goedgekeurd zijn gebruikt.

SV Produktsvar

I enlighet med tyska produktansvarslagar förklarar vi härmed uttryckligen att vi inte åtar oss något ansvar för skador som orsakas av våra produkter där produkterna inte har genomgått korrekt reparation från en GARDENA-godkänd servicepartner eller där originaldelar från GARDENA eller delar godkända av GARDENA inte använts.

DA Produktsvar

I overensstemmelse med den tyske produktansvarslov erklærer vi hermed udtrykkeligt, at vi ikke påtager os noget ansvar for skader på vores produkter, hvis de pågældende produkter ikke er blevet repareret korrekt af en GARDENA-godkendt servicepartner, eller hvor der ikke er brugt originale GARDENA-reservedele eller godkendte reservedele fra GARDENA.

FI Tuotevastuu

Saksan tuotevastuulain mukaisesti emme ole vastuussa laitteiden vaurioista, jos korjauksia ei ole tehnyt GARDENAn hyväksymä huoltoliike tai jos niiden syyinä on muiden kuin alkuperäisten GARDENA-varaosien tai GARDENAn hyväksymien varaosien käyttö.

IT Responsabilità del prodotto

In conformità con la Legge tedesca sulla responsabilità del prodotto, con la presente dichiariamo espressamente che decliniamo qualsiasi responsabilità per danni causati dai nostri prodotti qualora non siano stati correttamente riparati presso un partner di assistenza approvato GARDENA o laddove non siano stati utilizzati ricambi originali o autorizzati GARDENA.

ES Responsabilidad sobre el producto

De acuerdo con la Ley de responsabilidad sobre productos alemana, por la presente declaramos expresamente que no aceptamos ningún tipo de responsabilidad por los daños ocasionados por nuestros productos si dichos productos no han sido reparados por un socio de mantenimiento aprobado por GARDENA o si no se han utilizado piezas originales GARDENA o piezas autorizadas por GARDENA.

PT Responsabilidade pelo produto

De acordo com a lei alemã de responsabilidade pelo produto, declaramos que não nos responsabilizamos por danos causados pelos nossos produtos, caso os tais produtos não tenham sido devidamente reparados por um parceiro de assistência GARDENA aprovado ou se não tiverem sido utilizadas peças GARDENA originais ou peças autorizadas pela GARDENA.

PL Odpowiedzialność za produkt

Zgodnie z niemiecką ustawą o odpowiedzialności za produkt, niniejszym wyraźnie oświadczamy, że nie ponosimy żadnej odpowiedzialności za szkody poniesione na skutek użytkowania naszych produktów, w przypadku gdy naprawa tych produktów nie była odpowiednio przeprowadzana przez zatwierdzonego przez firmę GARDENA partnera serwisowego lub nie stosowano oryginalnych części GARDENA albo części autoryzowanych przez tę firmę.

HU Termékszavatosság

A németországi termékszavatossági törvénnyel összhangban ezzel nyomatékosan kijelentjük, hogy nem vállalunk felelősséget a termékeinkben keletkezett olyan károkért, amelyek valamely GARDENA által jóváhagyott szervizpartner által nem megfelelően végzett javításból adódtak, vagy amely során nem eredeti GARDENA alkatrészeket vagy a GARDENA által jóváhagyott alkatrészeket használtak fel.

CS Odpovědnost za výrobek

V souladu s německým zákonem o odpovědnosti za výrobek tímto výslovně prohlašujeme, že nepřijímáme žádnou odpovědnost za poškození vzniklá na našich výrobcích, kdy zmíněné výrobky nebyly řádně opraveny schváleným servisním partnerem GARDENA nebo kdy nebyly použity originální náhradní díly GARDENA nebo náhradní díly autorizované společností GARDENA.

SK Zodpovednosť za produkt

V súlade s nemeckými právnymi predpismi upravujúcimi zodpovednosť za výrobok týmto výslovne prehlasujeme, že nenesieme žiadnu zodpovednosť za škody spôsobené našimi výrobkami, v prípade ktorých neboli náležité opravy vykonané servisným partnerom schváleným spoločnosťou GARDENA alebo neboli použité diely spoločnosti GARDENA alebo diely schválené spoločnosťou GARDENA.

EL Ευθύνη προϊόντος

Σύμφωνα με τον γερμανικό νόμο περί Ευθύνης για τα Προϊόντα, με το παρόν δηλώνουμε ρητώς ότι δεν αποδεχόμαστε καμία ευθύνη για τυχόν ζημιές που προκύπτουν από τα προϊόντα μας εάν αυτά δεν έχουν επισκευαστεί σωστά από κάποιον εγκεκριμένο συνεργάτη επισκευών της GARDENA ή εάν δεν έχουν χρησιμοποιηθεί αυθεντικά εξαρτήματα GARDENA ή εξαρτήματα εγκεκριμένα από την GARDENA.

SL Odgovornost proizvajalca

V skladu z nemškimi zakoni o odgovornosti za izdelke, izrecno izjavljajo, da ne sprejemamo nobene odgovornosti za škodo, ki jo povzročijo naši izdelki, če teh niso ustrezno popravili GARDENINI odobreni servisni partnerji ali pri tem niso bili uporabljeni originalni GARDENINI nadomestni deli ali GARDENINIMI homologiranimi nadomestnimi deli.

HR Pouzdanost proizvoda

Sukladno njemačkom zakonu o pouzdanosti proizvoda, ovime izričito izjavljujemo kako ne prihvaćamo nikakvu odgovornost za oštećenja na našim proizvodima nastala uslijed neispravnog popravka od strane servisnog partnera kojeg odobrava GARDENA ili uslijed nekorištenja originalnih GARDENA dijelova ili dijelova koje odobrava GARDENA.

RO Răspunderea pentru produs

În conformitate cu Legea germană privind răspunderea pentru produs, declarăm în mod expres prin prezentul document că nu acceptăm nicio răspundere pentru defecțiunile suferite de produsele noastre atunci când acestea nu au fost reparate în mod corect de un atelier de service partener, aprobat de GARDENA, sau când nu au fost utilizate piese GARDENA originale sau piese autorizate de GARDENA.

BG Отговорност за вреди, причинени от стоки

Съгласно германския Закон за отговорността за вреди, причинени от стоки, с настоящото изрично декларираме, че не носим отговорност за щети, причинени от нашите продукти, ако те не са били правилно ремонтирани от одобрен от GARDENA сервиз или ако не са използвани оригинални части на GARDENA или части, одобрени от GARDENA.

ET Tootevastutus

Vastavalt Saksamaa tootevastutusseadusele deklareerime kaesolevaga selgesõnaliselt, et me ei kannu mingisugust vastutust meie toodetest tingitud kahjude eest, kui need tooted ei ole korrektselt parandatud GARDENA heakskiidetud hoolduspartneri poolt või kui parandamisel ei ole kasutatud GARDENA originaalosi või GARDENA volitatud osi.

LT Gaminio patikimumas

Mes aiškiai pareiškiamo, kad, atsižvelgiant į Vokietijos gaminių patikimumo įstatymą, neprisiimame atsakomybės dėl bet kokios žalos, patirtos dėl mūsų gaminių, jeigu jie buvo netinkamai taisomi arba jų dalys buvo pakeistos neoriginaliomis GARDENA dalimis ar nepatvirtintomis dalimis, arba jeigu remonto darbai buvo atliekami ne GARDENA techninės priežiūros centro specialistų.

LV Atbildība par produkcijas kvalitāti

Saskaņā ar Vācijas likumu par atbildību par produkcijas kvalitāti ar šo mēs paziņojam, ka neuzņemamies atbildību par bojājumiem, kas radušies, lietojot mūsu izstrādājumus, kuru remontu nav veicis uzņēmuma GARDENA apstiprināts apkopes partneris vai kuru remontam netika izmantotas oriģinālās GARDENA detaļas vai detaļas, kuru lietošanu apstiprinājis uzņēmums GARDENA.

<p>DE EU-Konformitätserklärung Der Unterzeichner, GARDENA Germany AB, PO Box 7454, S-103 92 Stockholm, Schweden, bescheinigt hiermit, dass die nachstehend aufgeführten Geräte bei Verlassen des Werks die harmonisierten EU-Leitlinien, EU-Normen für Sicherheit und besondere Normen erfüllen. Dieses Zertifikat verliert seine Gültigkeit, wenn die Geräte ohne unsere Genehmigung verändert werden.</p>	<p>HU EK megfeleléségi nyilatkozat Alulírott GARDENA Germany AB, PO Box 7454, S-103 92 Stockholm, Svédország ezzel tanúsítja, hogy az alábbiakban leírt eszközök a gyár elhagyásakor megfeleltek a harmonizált uniós előírásoknak és biztonság és termékspecifikus szabványoknak. Ez a tanúsítvány érvényét veszti, ha az egységeket jóváhagyásunk nélkül átalakítják.</p>
<p>EN EC Declaration of Conformity The undersigned, GARDENA Germany AB, PO Box 7454, S-103 92 Stockholm, Sweden, hereby certifies that, when leaving our factory, the units indicated below are in accordance with the harmonised EU guidelines, EU standards of safety and product specific standards. This certificate becomes void if the units are modified without our approval.</p>	<p>CS Prohlášení o shodě ES Níže uvedená společnost GARDENA Germany AB, PO Box 7454, S-103 92 Stockholm, Švédsko, tímto potvrzuje, že při opuštění naší továrny jsou jednotky uvedené níže v souladu s harmonizačními pokyny EU, standardy EU ohledně bezpečnosti a specifickými produktovými standardy. Tento certifikát ztrácí platnost, pokud dojde k úpravě jednotek bez našeho schválení.</p>
<p>FR Déclaration de conformité CE Le constructeur, soussigné : GARDENA Germany AB, PO Box 7454, S-103 92 Stockholm, Suède, déclare qu'à la sortie de ses usines le matériel neuf désigné ci-dessous était conforme aux prescriptions des directives européennes énoncées ciaprès et conforme aux règles de sécurité et autres règles qui lui sont applicables dans le cadre de l'Union européenne. Toute modification apportée à cet appareil sans notre accord annule la validité de ce certificat.</p>	<p>SK EÚ vyhlásenie o zhode Dolu podpísaná spoločnosť GARDENA Germany AB, PO Box 7454, S-103 92 Stockholm, Švédsko týmto osvedčuje, že nižšie uvedené jednotky boli v súlade s harmonizačnými usmerneniami EÚ, normami EÚ v oblasti bezpečnosti a špecifickými normami týkajúcimi sa produktu v čase opustenia výrobného závodu. Toto osvedčenie stráca platnosť, ak boli jednotky zmenené bez nášho súhlasu.</p>
<p>NL EG-conformiteitsverklaring De ondergetekende, GARDENA Germany AB, PO Box 7454, S-103 92 Stockholm, Zweden, verklaart hierbij dat de producten die hieronder staan vermeld, wanneer ze onze fabriek verlaten, in overeenstemming zijn met de geharmoniseerde Europese richtlijnen, EU-normen voor veiligheid en productspecifieke normen. Dit certificaat vervalt als de producten worden aangepast zonder onze toestemming.</p>	<p>EL Δήλωση Συμμόρφωσης ΕΚ Η υπογεγραμμένη εταιρεία, GARDENA Germany AB, PO Box 7454, S-103 92 Stockholm, Σουηδία, πιστοποιεί ότι, κατά την έξοδο από το εργοστάσιο, οι μονάδες που αναφέρονται παρακάτω συμμορφώνονται με τις εναρμονισμένες οδηγίες ΕΕ, τα πρότυπα ασφαλείας της ΕΕ και τα συγκεκριμένα πρότυπα προϊόντων. Αυτό το πιστοποιητικό καθίσταται άκυρο εάν οι μονάδες έχουν τροποποιηθεί χωρίς την έγκρισή μας.</p>
<p>SV EG-försäkran om överensstämmelse Undertecknad firma GARDENA Germany AB, PO Box 7454, S-103 92 Stockholm, Sverige, intygar härmed att nedan nämnda produkter, när de lämnar vår fabrik, överensstämmer med EU:s riktlinjer, EU:s säkerhetsstandarder och produktspecifika standarder. Detta intyg skall ogiltigförklaras om produkten ändras utan vårt godkännande.</p>	<p>SL Izjava ES o skladnosti Spodaj podpisana, GARDENA Germany AB, PO Box 7454, S-103 92 Stockholm, Švedska, s to izjavo potrjuje, da je bila spodaj navedena enota ob izhodu iz tovarne skladna z usklajenimi smernicami EU, standardi EU za varnost in standardi, specifičnimi za izdelek. Izjava postane neveljavna v primeru neodobrene spremembe enote.</p>
<p>DA EU-overensstemmelseserklæring Undertegnede, GARDENA Germany AB, PO Box 7454, S-103 92 Stockholm, Sverige erklærer hermed, at nedeløst anførte enheder er i overensstemmelse med de harmoniserede EU-retningslinjer, EU-standarder for sikkerhed og produktspecifikke standarder, når de forlader fabrikken. Denne erklæring ugyldiggøres, hvis enhederne ændres uden vores godkendelse.</p>	<p>HR Izjava o usklađenosti EZ Níže potpisana GARDENA Germany AB, PO Box 7454, S-103 92 Stockholm, Švedska, ovime potvrđuje kako su u nastavku navedene jedinice prilikom napuštanja tvornice bile u skladu s usklađenim smjernicama EU, EU sigurnosnim standardima i standardima specifičnima za proizvod. Ova certifikacija poništava se ako se jedinice izmjenjuju bez odobrenja.</p>
<p>FI EY-vaatimustenmukaisuusvakuutus GARDENA Germany AB, PO Box 7454, S-103 92 Stockholm, Ruotsi, vakuuttaa täten, että alla mainitut laitteet ovat tehtaalta lähtessään yhdenmukaistettujen EU-sääntösten, EU:n turvastandardien ja tuotekohtaisten standardien mukaisia. Tämä vakuutus mitätöityy, jos laitteita muutetaan ilman hyväksyntäämme.</p>	<p>RO Declaratie de conformitate CE Subscrisa, GARDENA Germany AB, PO Box 7454, S-103 92 Stockholm, Suedia, certifică prin prezenta că, la momentul ieşirii din fabrica noastră, unităţile indicate mai jos sunt în conformitate cu directivele UE armonizate, cu standardele UE de siguranţă şi cu standardele specifice ale produsului. Prezentul certificat devine nul dacă unităţile sunt modificate fără aprobarea noastră.</p>
<p>IT Dichiarazione di conformità CE La sottoscritta GARDENA Germany AB, PO Box 7454, S-103 92 Stockholm, Svezia, certifica che il prodotto qui di seguito indicato, nei modelli da noi commercializzati, è conforme alle direttive armonizzate UE nonché agli standard di sicurezza UE e agli standard specifici di prodotto. Qualunque modifica apportata al prodotto senza nostra specifica autorizzazione invalida la presente dichiarazione.</p>	<p>BG Декларация за съответствие на ЕО С настоящото долноподписаната, GARDENA Germany AB, PO Box 7454, S-103 92 Stockholm, Швеция, удостоверява, че при напускане на фабриката модулите, посочени по-долу, са в съответствие с хармонизираните директиви на ЕС, стандартите на ЕС за безопасност и специфичните за продукта стандарти. Този сертификат става невалиден, ако модулите са променени без наше одобрение.</p>
<p>ES Declaración de conformidad CE El abajo firmante, GARDENA Germany AB, PO Box 7454, S-103 92 Stockholm, Suecia, certifica por la presente que, cuando salen de la fábrica, las unidades indicadas a continuación cumplen las normas de armonización de la UE, las normas de la UE sobre seguridad y las normas específicas del producto. Este certificado quedará sin efecto si se modifican las unidades sin nuestra autorización.</p>	<p>ET EÜ vastavusdeklaratsioon Allkirjutanu GARDENA Germany AB, PO Box 7454, S-103 92 Stockholm, Rootsi, kinnitab käesolevaga, et tehases väljumisel vastavad allpool nimetatud seadmed harmoneeritud EL-i suunistele, EL-i ohutusstandarditele ja tootele eriomaste standarditele. See vastavuskinnitus kaotab kehtivuse, kui seadet muudetakse ilma meie heakskiiduta.</p>
<p>PT Declaração de conformidade CE O abaixo-assinado, GARDENA Germany AB, PO Box 7454, S-103 92 Stockholm, Suécia, certifica por este meio que, ao sair da nossa fábrica, as unidades indicadas acima estão em conformidade com as diretrizes uniformizadas da UE, os padrões de segurança da UE e os padrões específicos do produto. Este certificado deixa de ser válido se as unidades forem modificadas sem a nossa aprovação.</p>	<p>LT EB atitikties deklaracija GARDENA Germany AB, PO Box 7454, S-103 92 Stockholm, Sweden, garantuoja, kad šis gamyklos siūniams toliau nurodyti įrenginiai atitinka suderintus EB reikalavimus, EB saugos ir konkrečius gamintojo standartus. Pakeitus gaminį be mūsų patvirtinimo, nutraukiamas šio sertifikato galiojimas.</p>
<p>PL Deklaracja zgodności WE Niżej podpisany przedstawiciel firmy GARDENA Germany AB, PO Box 7454, S-103 92 Stockholm, Szwecja, niniejszym oświadcza, że podane poniżej wyroby opuszczające fabrykę są zgodne ze harmonizowanymi normami UE oraz z obowiązującymi w UE przepisami bezpieczeństwa i normami dotyczącymi danego produktu. Modyfikacja wyrobów bez naszej zgody powoduje unieważnienie niniejszego certyfikatu.</p>	<p>LV EK atbilstības deklarācija Uzņēmums GARDENA Germany AB, PO Box 7454, S-103 92 Stockholm, Zviedrija, ir parakstu apliecinā, ka tālāk minētās vienības, pamatot rūpniec, atbilst saskaņotajām ES vadlīnijām, ES drošības standartiem un izstrādājumu specifiskajiem standartiem. Šis sertifikāts tiek anulēts, ja šīs vienības tiek modificētas bez musu apstiprinājuma.</p>

Deutschland / Germany

GARDENA
Manufacturing GmbH
Central Service
Hans-Lorenser-Straße 40
D-89079 Ulm
Produktfragen:
(+49) 731 490-123
Reparaturen:
(+49) 731 490-290
service@gardena.com

Albania

COBALT Sh.p.k.
Rr. Siri Kodra
1000 Tirana

Argentina
Husqvarna Argentina S.A.
Av.del Libertador 5954 –
Piso 11 – Torre B
(C1428ARP) Buenos Aires
Phone: (+54) 11 5194 5000
info.gardena@
ar.husqvarna.com

Armenia

Garden Land Ltd.
61 Tigran Mets
0005 Yerevan

Australia

Husqvarna Australia Pty. Ltd.
Locked Bag 5
Central Coast BC
NSW 2252
Phone: (+61) (0) 2 4352 7400
customer.service@
husqvarna.com.au

Austria / Österreich

Husqvarna Austria GmbH
Industriezeile 36
4010 Linz
Tel.: (+43) 732 77 01 01-485
service.gardena@
husqvarnagroup.com

Azerbaijan

Firm Progress
a. Aliyev Str. 26A
1052 Baku

Belgium

Husqvarna België nv/sa
Gardena Division
Rue Egide Van Opheim 111
1180 Uccle / Ukkel
Tel.: (+32) 2 720 92 12
info@gardena.be

Bosnia / Herzegovina

SILK TRADE d.o.o.
Industrijska zona Bukva bb
74260 Tešanj

Brazil

Husqvarna do Brasil Ltda
Av. Francisco Matarazzo,
1400 – 19º andar
São Paulo – SP
CEP: 05001-903
Tel: 0800-112252
marketing.br.husqvarna@
husqvarna.com.br

Bulgaria

AGROLAND България АД
бул. 8 Декември, №13
Офис 5
1700 Студентски град
София
Тел.: (+359) 2466 69 10
info@agroland.eu

Canada / USA

GARDENA Canada Ltd.
100 Summerlea Road
Brampton, Ontario L6T 4X3
Phone: (+1) 905 792 93 30
info@gardenacanada.com

Chile

Maquinarias Agroforestales
Ltda. (Maga Ltda.)
Santiago, Chile
Avda. Chesterton
8355 comuna Las Condes
Phone: (+56) 2 202 4417
Dalton@мага.cl
Zipcode: 7560330

China

Husqvarna (Shanghai)
Management Co., Ltd.
富世华 (上海) 管理有限公司
3F, Beng Square B,
No207, Song Hong Rd.,
Chang Ning District,
Shanghai, PRC. 200335
上海市长宁区沁虹路207号明
基广场B座3楼, 邮编: 200335

Colombia

Husqvarna Colombia S.A.
Calle 18 No. 68 D-31, zona
Industrial de Montevideo
Bogotá, Cundinamarca
Tel. 571 2922700 ext. 105
jairo.salazar@
husqvarna.com.co

Costa Rica

Compania Exim
Euroiberoamericana S.A.
Los Colegios, Moravia,
200 metros al Sur del Colegio
Saint Francis – San José
Phone: (+506) 297 68 83
exim_euro@racsa.co.cr

Croatia

Husqvarna Austria GmbH
Industriezeile 36
4010 Linz
Tel.: (+43) 732 77 01 01-485
service.gardena@
husqvarnagroup.com

Cyprus

Med Marketing
17 Digeni Akritia Ave
P.O. Box 27017
1641 Nicosia

Czech Republic

Husqvarna Česko s.r.o.
Türkova 2319/5b
149 00 Praha 4 – Chodov
Bezplatná infolinka:
800 100 425
servis@cz.husqvarna.com

Denmark

GARDENA DANMARK
Lejrevj 19, st.
3500 Værløse
Tlf.: (+45) 70264770
kaku@husqvarna.dk
www.gardena.com/dk

Dominican Republic

BOSQUESA, S.R.L
Carretera Santiago Licey
Km. 5 ½
Esquina Copal II.
Santiago
Dominican Republic
Phone: (+809) 736-0333
joserbosquesa@claro.net.do

Ecuador

Husqvarna Ecuador S.A.
Arujos E1-181 y 10 de
Agosto Quito, Pichincha
Tel. (+593) 22800739
francisco.jacom@
husqvarna.com.ec

Estonia

Husqvarna Eesti OÜ
Valdeku 132
EE-11216 Tallinn
info@gardena.ee

Finland

Oy Husqvarna Ab
Gardena Division
Lautatarhankatu 8 B / PL 3
00581 HELSINKI
www.gardena.fi

France

Husqvarna France
9/11 Allée des pierres mayettes
92635 Gennevilliers Cedex
France
http://www.gardena.com/fr
N° AZUR: 0 810 00 78 23
(Prix d'un appel local)

Georgia

Transporter LLC
8/157 Balashvili street
0159 Tbilisi, Georgia
Phone: (+995) 322 14 71 71

Great Britain

Husqvarna UK Ltd
Preston Road
Aycliffe Industrial Park
Newton Aycliffe
County Durham
DL5 6UP
info.gardena@
husqvarna.co.uk

Greece

Π. ΠΑΠΑΔΟΠΟΥΛΟΣ ΑΕΒΕ
Λεωφ. Αθηνών 92
Αθήνα
Τ.Κ. 104 42
Ελλάδα
Τηλ. (+30) 210 5193 100
info@papadopoulos.com.gr

Hungary

Husqvarna Magyarorszáგ Kft.
Ezred u. 1-3
1044 Budapest
Telefon: (+36) 1 251-4161
vevozszolgalat.husqvarna@
husqvarna.hu

Iceland

O. Johnson & Kaaber
Tunguhsalsi 1
110 Reykjavik
oaj@oik.is

India

Husqvarna UK Ltd
Preston Road
Aycliffe Industrial Park
Newton Aycliffe
County Durham
DL5 6UP
info.gardena@
husqvarna.co.uk

Italy

Husqvarna Italia S.p.A.
Via Santa Vecchia 15
23868 VALMADRERA (LC)
Phone: (+39) 0341.203.111
assistenza.italia@
it.husqvarna.com

Japan

KAKUICHI Co. Ltd.
Sumitomo Realty &
Development Kojimachi
BLDG., 8F
5-1 Nibanncyo
Chiyoda-ku
Tokyo 102-0084
Phone: (+81) 33 264 4721
m_ishihara@kaku-ichi.co.jp

Kazakhstan

LAMED Ltd.
155/1, Tazhibayevoi Str.
050060 Almaty
IP Schmidt
Abayavenue 3B
110 005 Kostanay

Korea

Kyung Jin Trading CO.,LTD.
107-4, SunDuk Bld.,
YangJae-dong,
Seocho-gu,
Seoul, (zipcode: 137-891)
Phone: (+82) (0)2 574-6300

Kyrgyzstan

Alye Maki
Mo. Malodaya Guardir J 3
720014
Bishkek

Latvia

Husqvarna Latvija SIA
Ulbrokas 19A
LV-1021 Rīga
info@gardena.lv

Lithuania

UAB Husqvarna Lietuva
Ateities pl. 77C
LT-52104 Kaunas
info@gardena.lt

Luxembourg

Magasins Jules Neuberg
39, rue Jacques Stas
Luxembourg-Gasperich 2549
Case Postale No. 12
Luxembourg 2010
Phone: (+352) 40 14 01
api@neuberg.lu

Mexico

AFOSA
Av. Lopez Mateos Sur # 5019
Col. La Calma 45070
Zapopan, Jalisco
Mexico
Phone: (+52) 33 3818-3434
icornejo@afosa.com.mx

Moldova

Convel S.R.L.
2900 A Muncesti St.
2002 Chisinau

Netherlands

Husqvarna Nederland B.V.
GARDENA Division
Postbus 50131
1305 AC ALMERE
Phone: (+31) 36521 00 10
info@gardena.nl

Neth. Antilles

Jonka Enterprises N.V.
Sta. Rosa Weg 196
P.O. Box 8200
Curaçao
Phone: (+599) 9 767 66 55
pgm@jonka.com

New Zealand

Husqvarna New Zealand Ltd.
PO Box 76-437
Manukau City 2241
Phone: (+64) (0) 9 9202410
support.nz@husqvarna.co.nz

Norway

Husqvarna Norge AS
Gardena Division
Trøsklevveien 36
1708 Sarpsborg
info@gardena.no

Peru

Husqvarna Perú S.A.
Jr. Ramón Cárcamo 710
Lima 1
Tel: (+51) 1 3320400 ext.416
juan.remuzog@
husqvarna.com

Poland

Husqvarna
Poland Spółka z o.o.
ul. Wysockiego 15 b
03-371 Warszawa
Phone: (+48) 22 330 96 00
gardena@husqvarna.com.pl

Portugal

Husqvarna Portugal, SA
Lagoa - Albarraque
2635 - 595 Rio de Mour
Tel.: (+351) 21 922 85 30
Fax: (+351) 21 922 85 36
info@gardena.pt

Romania

Madex International Srl
Soseaua Odaii 117-123,
RO 013603 Bucuresti, S 1
Phone: (+40) 21 352.763
madex@ines.ro

Russia / Россия

ООО „Хускварна“
141400, Московская обл.,
г. Химки,
улица Ленинградская,
владение 39, стр.6
Бизнес Центр
„Химки Бизнес Парк“,
помещение 0B02_04
http://www.gardena.ru

Serbia

Domel d.o.o.
Autoput za Novi Sad bb
11273 Belgrade
Phone: (+381) 11 848 88 12
miroslav.vejina@domel.rs

Singapore

Hy-Ray PRIVATE LIMITED
40 Jalan Pemimpin
#02-08 Tat Ann Building
Singapore 577185
Phone: (+65) 6253 2277
shying@hyray.com.sg

Slovak Republic

Husqvarna Cesko s.r.o.
Türkova 2319/5b
149 00 Praha 4 – Chodov
Bezplatná infolinka:
800 154 044
servis@sk.husqvarna.com

Slovenia

Husqvarna Austria GmbH
Industriezeile 36
4010 Linz
Tel.: (+43) 732 77 01 01-485
service.gardena@
husqvarnagroup.com

South Africa

Husqvarna
Husqvarna (Pty) Ltd
Postnet Suite 250
Private Bag X6,
Cascades, 3202
South Africa
Phone: (+27) 33 846 9700
info@gardena.co.za

Spain

Husqvarna España S.A.
Calle de Rivas nº 10
28052 Madrid
Phone: (+34) 91 708 05 00
atencioncliente@gardena.es

Suriname

Agrofix n.v.
Verlengde Hogestraat # 22
Phone: (+597) 472426
agrofix@sr.net
Pobox : 2006
Paramaribo
Suriname – South America

Sweden

Husqvarna AB
Gardena Division
S-561 82 Huskvarna
gardenaorder@husqvarna.se

Switzerland / Schweiz

Husqvarna Schweiz AG
Consumer Products
Industriestrasse 10
5506 Mägenwil
Phone: (+41) (0) 62 887 37 90
info@gardena.ch

Turkey

Dost Bahçe Diş Ticaret
Müessesilik A.Ş
Yunus Mah. Adil Sok. No:3
Ic Kapı No: 1 Kartal
34873 Istanbul
Phone: (+90) 216 38 93 939
info@dosbahce.com.tr

Ukraine / Україна

ТОВ „Хускварна Україна“
вул. Васильківська, 34,
офіс 204-г
03022, м. Київ
Тел. (+38) 044 498 39 02
info@gardena.ua

Uruguay

FELI SA
Entre Ríos 1083 CP 11800
Montevideo – Uruguay
Tel: (+598) 22 03 18 44
info@felisa.com.uy

Venezuela

Corporación Casa y Jardín C.A.
Av. Caroní, Edif. Trezmen, PB.
Colinas de Bello Monte.
1050 Caracas.
Tlf: (+58) 212 992 33 22
info@casayjardin.net.ve

9339-20.960.02/0119
© GARDENA
Manufacturing GmbH
D-89070 Ulm
http://www.gardena.com