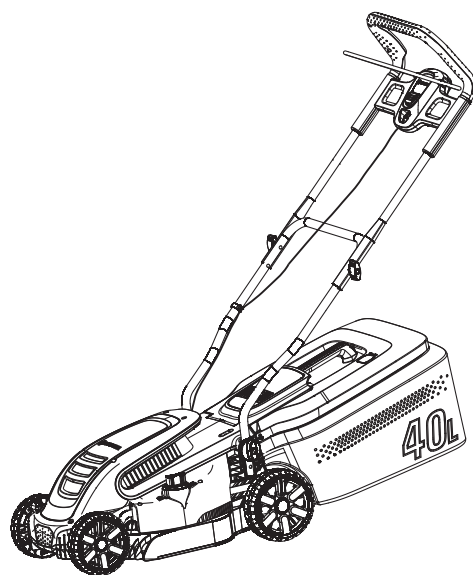


PowerMax 1200/32 Art. 5032



PowerMax 1400/34 Art. 5034

DE Betriebsanleitung

Elektro-Rasenmäher

EN Operator's manual

Electric Lawnmower

FR Mode d'emploi

Tondeuse électrique

NL Gebruiksaanwijzing

Elektrische grasmaaier

SV Bruksanvisning

Elektrisk Gräsklippare

DA Brugsanvisning

Elektrisk Plæneklipper

FI Käyttöohje

Sähkökäyttöinen ruohonleikkuri

NO Bruksanvisning

Elektrisk Gressklipper

IT Istruzioni per l'uso

Rasaerba elettrico

ES Instrucciones de empleo

Cortacésped eléctrico

PT Manual de instruções

Corta-relva eléctrico

PL Instrukcja obsługi

Elektryczna kosiarka

HU Használati utasítás

Elektromos fűnyíró

CS Návod k obsluze

Elektrická sekačka

SK Návod na obsluhu

Elektrická kosačka

EL Οδηγίες χρήσης

Ηλεκτρικό χλοοκοπτικό

RU Инструкция по эксплуатации

Электрическая газонокосилка

SL Navodilo za uporabo

Električna kosilnica

HR Upute za uporabu

Električna kosilica

SR/ Uputstvo za rad

Električna kosilica

UK Інструкція з експлуатації

Електрична газонокосарка

RO Instrucțiuni de utilizare

Mașină electrică de tuns gazonul

TR Kullanma Kılavuzu

Elektrikli Çim Biçme Makinesi

BG Инструкция за експлоатация

Електрокосачка

SQ Manual përdorimi

Prerëse bari elektrike

ET Kasutusjuhend

Elektriline muruniiduk

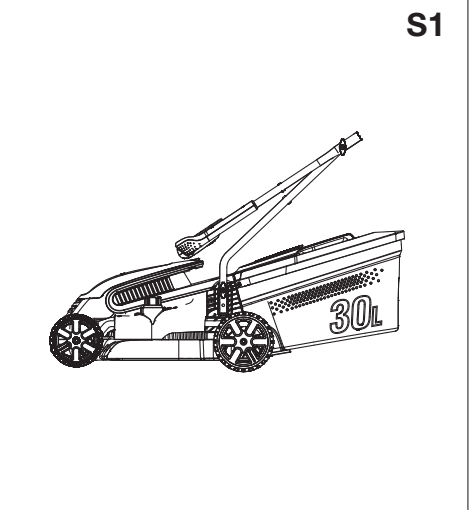
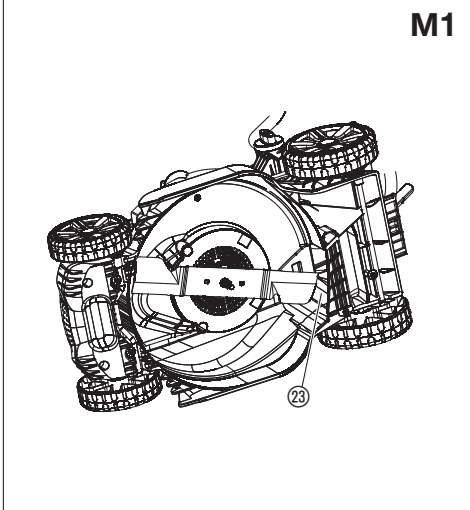

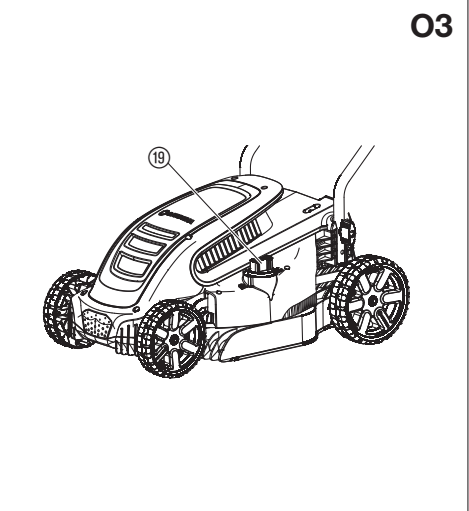
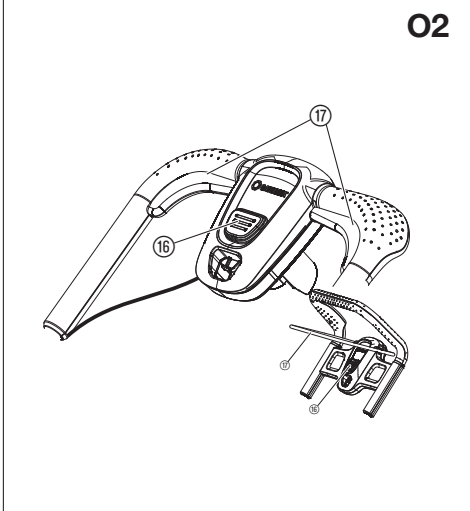
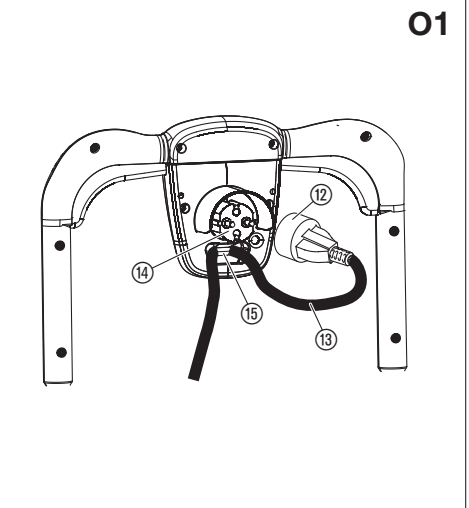
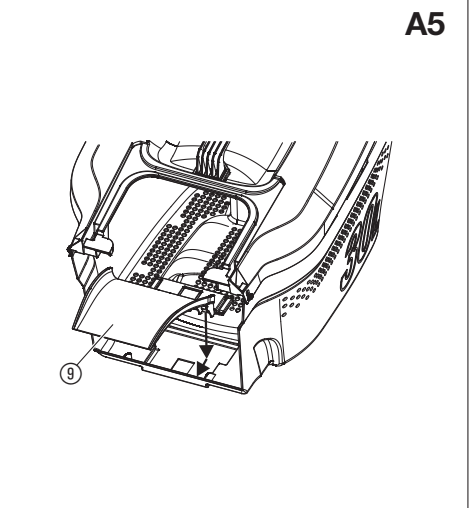
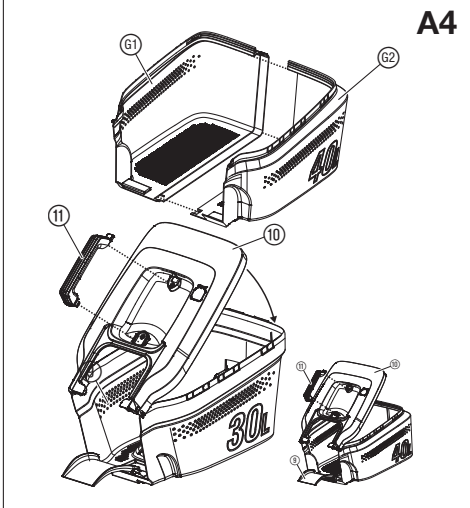
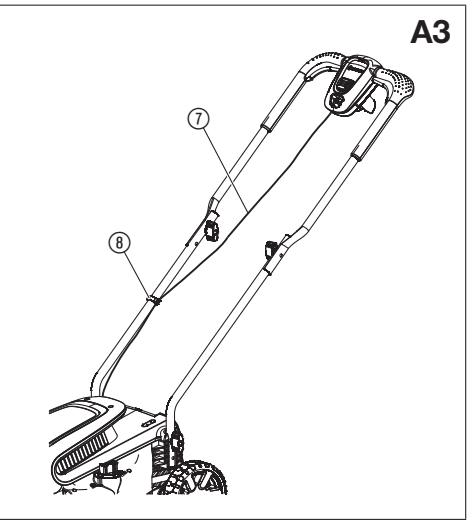
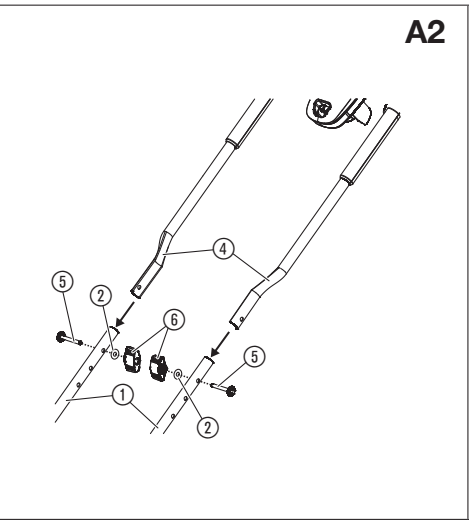
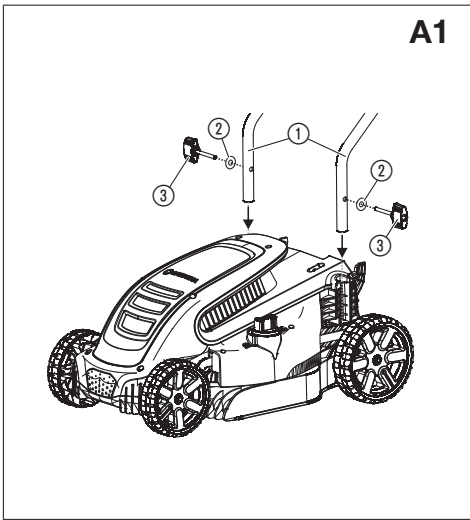
LT Eksploatavimo instrukcija

Elektrinė vejapjovė

LV Lietošanas instrukcija

Elektriskā zāles pļaujmašina

| |
|---|
| <p>DE Produkthaftung Wir weisen ausdrücklich darauf hin, dass wir in Übereinstimmung mit dem Produkthaftungsgesetz nicht für Schäden haften, die durch unsere Produkte entstehen, wenn diese unsachgemäß und nicht durch einen von uns autorisierten Servicepartner repariert wurden oder wenn keine Original GARDENA Teile oder von uns zugelassene Teile verwendet wurden.</p> |
| <p>EN Product liability In accordance with the German Product Liability Act, we hereby expressly declare that we accept no liability for damage incurred from our products where said products have not been properly repaired by a GARDENA-approved service partner or where original GARDENA parts or parts authorised by GARDENA were not used.</p> |
| <p>FR Responsabilité Conformément à la loi relative à la responsabilité du fait des produits défectueux, nous déclarons expressément par la présente que nous déclinons toute responsabilité pour les dommages résultant de nos produits, si lesdits produits n'ont pas été correctement réparés par un partenaire d'entretien agréé GARDENA ou si des pièces d'origine GARDENA ou des pièces agréées GARDENA n'ont pas été utilisées.</p> |
| <p>NL Productaansprakelijkheid Conform de Duitse wet inzake productaansprakelijkheid verklaren wij hierbij uitdrukkelijk dat wij geen aansprakelijkheid aanvaarden voor schade ontstaan uit onze producten waarbij deze producten niet zijn gerepareerd door een GARDENA-erkende servicepartner of waarbij geen originele GARDENA-onderdelen of onderdelen die door GARDENA zijn goedgekeurd zijn gebruikt.</p> |
| <p>SV Produktansvar I enlighet med tyska produktansvarslagar förklarar vi härmed uttryckligen att vi inte åtar oss något ansvar för skador som orsakas av våra produkter där produkterna inte har genomgått korrekt reparation från en GARDENA-godkänd servicepartner eller där originaldelar från GARDENA eller delar godkända av GARDENA inte använts.</p> |
| <p>DA Produktansvar I overensstemmelse med den tyske produktansvarslov erklærer vi hermed udtrykkeligt, at vi ikke påtager os noget ansvar for skader på vores produkter, hvis de pågældende produkter ikke er blevet repareret korrekt af en GARDENA-godkendt servicepartner, eller hvor der ikke er brugt originale GARDENA-reservedele eller godkendte reservedele fra GARDENA.</p> |
| <p>FI Tuotevastuu Saksan tuotevastuulain mukaisesti emme ole vastuussa laitteiden vaurioista, jos korjauksia ei ole tehnyt GARDENA:n hyväksymä huoltoliike tai jos niiden synnä on muiden kuin alkuperäisten GARDENA-varaosien tai GARDENA:n hyväksymien varaosien käyttö.</p> |
| <p>IT Responsabilità del prodotto In conformità con la Legge tedesca sulla responsabilità del prodotto, con la presente dichiariamo espressamente che decliniamo qualsiasi responsabilità per danni causati dai nostri prodotti qualora non siano stati correttamente riparati presso un partner di assistenza approvato GARDENA o laddove non siano stati utilizzati ricambi originali o autorizzati GARDENA.</p> |
| <p>ES Responsabilidad sobre el producto De acuerdo con la Ley de responsabilidad sobre productos alemana, por la presente declaramos expresamente que no aceptamos ningún tipo de responsabilidad por los daños ocasionados por nuestros productos si dichos productos no han sido reparados por un socio de mantenimiento aprobado por GARDENA o si no se han utilizado piezas originales GARDENA o piezas autorizadas por GARDENA.</p> |
| <p>PT Responsabilidade pelo produto De acordo com a lei alemã de responsabilidade pelo produto, declaramos que não nos responsabilizamos por danos causados pelos nossos produtos, caso os tais produtos não tenham sido devidamente reparados por um parceiro de assistência GARDENA aprovado ou se não tiverem sido utilizadas peças GARDENA originais ou peças autorizadas pela GARDENA.</p> |
| <p>PL Odpowiedzialność za produkt Zgodnie z niemiecką ustawą o odpowiedzialności za produkt, niniejszym wyraźnie oświadczamy, że nie ponosimy żadnej odpowiedzialności za szkody poniesione na skutek użytkowania naszych produktów, w przypadku gdy naprawa tych produktów nie była odpowiednio przeprowadzana przez zatwierdzonego przez firmę GARDENA partnera serwisowego lub nie stosowano oryginalnych części GARDENA albo części autoryzowanych przez tę firmę.</p> |
| <p>HU Termékszavatosság A németországi termékszavatossági törvénnyel összhangban ezennel nyomatékosan kijelentjük, hogy nem vállalunk felelősséget a termékeinkben keletkezett olyan károkért, amelyek valamely GARDENA által jóváhagyott szervizpartner által nem megfelelően végzett javításból adódtak, vagy amely során nem eredeti GARDENA alkatrészeket vagy a GARDENA által jóváhagyott alkatrészeket használtak fel.</p> |
| <p>CS Odpovědnost za výrobek V souladu s německým zákonem o odpovědnosti za výrobek tímto výslovně prohlašujeme, že nepřijímáme žádnou odpovědnost za poškození vzniklá na našich výrobcích, kdy zmíněné výrobky nebyly řádně opraveny schváleným servisním partnerem GARDENA nebo kdy nebyly použity originální náhradní díly GARDENA nebo náhradní díly autorizované společností GARDENA.</p> |
| <p>SK Zodpovednosť za produkt V súlade s nemeckými právnymi predpismi upravujúcimi zodpovednosť za výrobok týmto výslovné prehlasujeme, že nenesieme žiadnu zodpovednosť za škody spôsobené našimi výrobkami, v prípade ktorých neboli náležité opravy vykonané servisným partnerom schváleným spoločnosťou GARDENA alebo neboli použité diely spoločnosti GARDENA alebo diely schválené spoločnosťou GARDENA.</p> |
| <p>EL Ευθύνη προϊόντος Σύμφωνα με τον γερμανικό νόμο περί Ευθύνης για τα Προϊόντα, με το παρόν δηλώνουμε ρητώς ότι δεν αποδεχόμαστε καμία ευθύνη για τυχόν ζημιές που προκύπτουν από τα προϊόντα μας εάν αυτά δεν έχουν επισκευαστεί σωστά από κάποιον εγκεκριμένο συνεργάτη επισκευών της GARDENA ή εάν δεν έχουν χρησιμοποιηθεί αυθεντικά εξαρτήματα GARDENA ή εξαρτήματα εγκεκριμένα από την GARDENA.</p> |
| <p>SL Odgovornost proizvajalca V skladu z nemškimi zakoni o odgovornosti za izdelke, izrecno izjavljajo, da ne sprejemamo nobene odgovornosti za škodo, ki jo povzročijo naši izdelki, če teh niso ustrezno popravili GARDENINI odobreni servisni partnerji ali pri tem niso bili uporabljeni originalni GARDENINI nadomestni deli ali GARDENINIMI homologiranimi nadomestnimi deli.</p> |
| <p>HR Pouzdanost proizvoda Sukladno njemačkom zakonu o pouzdanosti proizvoda, ovime izričito izjavljujemo kako ne prihvaćamo nikakvu odgovornost za oštećenja na našim proizvodima nastala uslijed neispravnog popravka od strane servisnog partnera kojeg odobrava GARDENA ili uslijed nekorištenja originalnih GARDENA dijelova ili dijelova koje odobrava GARDENA.</p> |
| <p>RO Răspunderea pentru produs În conformitate cu Legea germană privind răspunderea pentru produs, declarăm în mod expres prin prezentul document că nu acceptăm nicio răspundere pentru defecțiunile suferite de produsele noastre atunci când acestea nu au fost reparate în mod corect de un atelier de service partener, aprobat de GARDENA, sau când nu au fost utilizate piese GARDENA originale sau piese autorizate de GARDENA.</p> |
| <p>BG Отговорност за вреди, причинени от стоки Съгласно германския Закон за отговорността за вреди, причинени от стоки, с настоящото изрично декларираме, че не носим отговорност за щети, причинени от нашите продукти, ако те не са били правилно ремонтирани от одобрен от GARDENA сервиз или ако не са използвани оригинални части на GARDENA или части, одобрени от GARDENA.</p> |
| <p>ET Tootevastutus Vastavalt Saksamaa tootevastutusseadusele deklareerime käesolevaga selgesõnaliselt, et me ei kanna mingisugust vastutust meie toodetest tingitud kahjude eest, kui need tooted ei ole korrektselt parandatud GARDENA heakskiidetud hoolduspartneri poolt või kui parandamisel ei ole kasutatud GARDENA originaalosi või GARDENA volitatud osi.</p> |
| <p>LT Gaminio patikimumas Mes aiškiai pareiškiame, kad, atsižvelgiant į Vokietijos gaminių patikimumo įstatymą, nepriisiame atsakomybės dėl bet kokios žalos, patirtos dėl mūsų gaminių, jeigu jie buvo netinkamai taisomi arba jų dalys buvo pakeistos neoriginaliomis GARDENA dalimis ar nepatvirtintomis dalimis, arba jeigu remonto darbai buvo atliekami ne GARDENA techninės priežiūros centro specialistų.</p> |
| <p>LV Atbildība par produkcijas kvalitāti Saskaņā ar Vācijas likumu par atbildību par produkcijas kvalitāti ar šo mēs paziņojam, ka neuzņemamies atbildību par bojājumiem, kas radušies, lietojot mūsu izstrādājumus, kuru remontu nav veicis uzņēmuma GARDENA apstiprināts apkopes partneris vai kuru remontam netika izmantotas oriģinālās GARDENA detaļas vai detaļas, kuru lietošanu apstiprinājis uzņēmums GARDENA.</p> |



Μετάφραση των πρωτότυπων οδηγιών χρήσης.

Αυτό το προϊόν επιτρέπεται να χρησιμοποιείται από παιδιά άνω των 8 ετών καθώς και από άτομα με μειωμένες τις φυσικές, αισθητικές ή διανοητικές ικανότητες ή με έλλειψη πείρας και γνώσεων, εφόσον επιτηρούνται ή έχουν ενημερωθεί για την ασφαλή χρήση του προϊόντος και τους ενδεχόμενους κινδύνους. Τα παιδιά δεν επιτρέπεται να παίζουν με το προϊόν. Ο καθαρισμός και οι εργασίες συντήρησης που εκτελούνται από τον πελάτη δεν επιτρέπεται να εκτελούνται από μη επιτηρούμενα παιδιά. Συνιστούμε τη χρήση του προϊόντος μόνο για άτομα άνω των 16 ετών.

Προβλεπόμενη χρήση:

Το Ηλεκτρικό χλοοκοπτικό GARDENA χρησιμοποιείται για την κοπή γρασιδιού σε ιδιωτικούς οικιακούς κήπους και οικόπεδα.

Το προϊόν δεν ενδείκνυται για λειτουργία μεγάλης διάρκειας.

ΚΙΝΔΥΝΟΣ! Σωματικός τραυματισμός! Μην χρησιμοποιείτε το προϊόν για την κοπή θάμνων κάθε τύπου, για την κοπή αναρριχητικών φυτών ή γρασιδιού σε οροφές ή σε ζαρντινιέρες μπαλκονιού, για την κοπή κλαδιών και για την οριζοντίωση ανωμαλιών του εδάφους. Μην χρησιμοποιείτε το προϊόν σε πλαγιά με κλίση μεγαλύτερη από έως και 20°.

1. ΑΣΦΑΛΕΙΑ**ΣΗΜΑΝΤΙΚΟ!**

Διαβάστε τις οδηγίες χρήσης προσεκτικά και φυλάξτε τις για να τις διαβάσετε αργότερα.

Σύμβολα πάνω στο προϊόν:**ΠΡΟΣΟΧΗ!**

Εάν το προϊόν αυτό δεν χρησιμοποιείται σωστά, μπορεί να είναι επικίνδυνο. Οι προειδοποιήσεις και οι οδηγίες ασφαλείας πρέπει να τηρούνται, ώστε να διασφαλίζονται εύλογα επίπεδα ασφαλείας και απόδοσης κατά τη χρήση του προϊόντος αυτού. Ο χειριστής είναι υπεύθυνος για την τήρηση των προειδοποιήσεων και των οδηγιών που παρέχονται στο παρόν εγχειρίδιο και στο προϊόν. Μην χρησιμοποιείτε ποτέ το προϊόν, εάν οι προφυλακτήρες που παρέχονται από τον κατασκευαστή δεν βρίσκονται στη σωστή θέση. Η απρόσεκτη ή λανθασμένη χρήση αυτού του προϊόντος μπορεί να έχει ως αποτέλεσμα τον τραυματισμό του χρήστη ή άλλων ατόμων. Διαβάστε και κατανοήστε το περιεχόμενο του εγχειριδίου χρήσης. Κρατήστε το εγχειρίδιο χρήσης για μελλοντική αναφορά.



Διαβάστε τις οδηγίες χρήσης.



Κρατήστε άλλα άτομα μακριά.



Προσέξτε τις αιχμηρές λεπίδες. Οι λεπίδες συνεχίζουν να περιστρέφονται μετά το σβήσιμο του κινητήρα. Αποσυνδέστε το καλώδιο τροφοδοσίας πριν από την εκτέλεση εργασιών συντήρησης ή εάν το καλώδιο υποστεί ζημιά ή κοπή.



Δεν ισχύει για το ηλεκτρικόχλοοκοπτικό.



Οι λεπίδες δε σταματούν αμέσως.



Κρατήστε το καλώδιο τροφοδοσίας μακριά από τις λεπίδες κοπής.

Γενικές υποδείξεις ασφαλείας

Ηλεκτρική ασφάλεια



ΚΙΝΔΥΝΟΣ! Ηλεκτροπληξία!

Κίνδυνος τραυματισμού από ηλεκτροπληξία.

→ Το προϊόν πρέπει να τροφοδοτείται με ρεύμα μέσω αντιηλεκτροληξιακού διακόπτη (RCD) με μέγιστο ονομαστικό ρεύμα απόξευξης 30 mA.



ΚΙΝΔΥΝΟΣ! Ηλεκτροπληξία!

Κίνδυνος τραυματισμού από ηλεκτροπληξία.

→ Αποσυνδέστε το προϊόν από την πρίζα πριν ξεκινήσετε να κάνετε εργασίες συντήρησης ή αντικατάσταση εξαρτημάτων. Με αυτόν τον τρόπο, η αποσυνδεδεμένη πρίζα πρέπει να βρίσκεται στο οπτικό σας πεδίο.

Καλώδια

Εάν χρησιμοποιηθούν καλώδια επέκτασης, πρέπει να συμμορφώνονται με τις ελάχιστες διατομές που αναφέρονται στον παρακάτω πίνακα:

| Τάση | Μήκος καλωδίου | Διατομή |
|-------------------|----------------|---------------------|
| 220 – 240 V/50 Hz | Έως και 20 m | 1,5 mm ² |
| 220 – 240 V/50 Hz | 20 – 50 m | 2,5 mm ² |

1. Τα καλώδια τροφοδοσίας και οι επεκτάσεις διατίθενται από το τοπικό εγκεκριμένο κέντρο σέρβις.
2. Χρησιμοποιείτε μόνο καλώδια επέκτασης που έχουν σχεδιαστεί ειδικά για χρήση σε εξωτερικό χώρο και τα οποία συμμορφώνονται με μία από τις παρακάτω προδιαγραφές: Συνηθισμένο καουτσούκ (60245 IEC 53), συνηθισμένο PVC (60227 IEC 53) ή συνηθισμένο PCP (60245 IEC 57)
3. Εάν ο αγωγός σύνδεσης μικρού μήκους υποστεί ζημιά, πρέπει να αντικατασταθεί από τον κατασκευαστή, τον αντιπρόσωπο σέρβις του ή άλλα άτομα με παρόμοιες πιστοποιήσεις, προκειμένου να αποφευχθεί ο κίνδυνος.

Εκπαίδευση

1. Διαβάστε προσεκτικά τις οδηγίες. Εξοικειωθείτε με τα χειριστήρια και τη σωστή χρήση του μηχανήματος.
2. Μην επιτρέπετε ποτέ σε παιδιά ή άτομα που δεν έχουν εξοικειωθεί με αυτές τις οδηγίες να χρησιμοποιήσουν το μηχάνημα. Οι τοπικοί κανονισμοί μπορεί να θέτουν περιορισμούς για την ηλικία του χειριστή.
3. Μην χρησιμοποιείτε ποτέ το μηχάνημα, εάν σε μικρή απόσταση υπάρχουν άτομα, ιδιαίτερα παιδιά, ή κατοικίδια.
4. Λάβετε υπόψη ότι ο χειριστής ή ο χρήστης είναι υπεύθυνος για ατυχήματα ή επικίνδυνες καταστάσεις που μπορεί να προκληθούν σε άλλα άτομα ή στην περιουσία τους.

Προετοιμασία

1. Κατά τη λειτουργία του μηχανήματος, πρέπει πάντα να φοράτε σωστά υποδήματα και μακριά παντελόνι. Μην χρησιμοποιείτε το μηχάνημα εάν δεν φοράτε υποδήματα ή εάν φοράτε σανδάλια. Αποφύγετε να φοράτε ριχτά ρούχα ή ρούχα με κορδόνια ή γραβάτες.
2. Επιθεωρήστε προσεκτικά την περιοχή όπου θα χρησιμοποιηθεί το μηχάνημα και αφαιρέστε όλα τα αντικείμενα που μπορούν να εκτοξευτούν από το μηχάνημα.
3. Πριν από τη χρήση, επιθεωρήστε πάντα οπτικά για να βεβαιωθείτε ότι η λεπίδα, η βίδα λεπίδας και το συγκρότημα λεπίδας δεν έχουν φθαρεί ή καταστραφεί. Αντικαταστήστε τα φθαρμένα ή κατεστραμμένα εξαρτήματα στο σετ, για να διασφαλίσετε την ισορροπία. Αντικαταστήστε τις κατεστραμμένες ή δυσανάγνωστες ετικέτες.
4. Πριν από τη χρήση, ελέγξτε το καλώδιο τροφοδοσίας και επέκτασης για σημάδια ζημιάς ή παλαιότητας. Εάν το καλώδιο υποστεί ζημιά κατά τη χρήση, αποσυνδέστε το από την τροφοδοσία αμέσως. ΜΗΝ ΑΓΓΙΖΕΤΕ ΤΟ ΚΑΛΩΔΙΟ ΠΡΙΝ ΑΠΟΣΥΝΔΕΣΕΤΕ ΤΗΝ ΤΡΟΦΟΔΟΣΙΑ. Μην χρησιμοποιείτε το μηχάνημα εάν το καλώδιο έχει καταστραφεί ή φθαρεί.

Λειτουργία

1. Χρησιμοποιείτε το μηχάνημα μόνο με το φως της ημέρας ή με επαρκή τεχνητό φωτισμό.
2. Αποφύγετε να χρησιμοποιείτε το μηχάνημα σε βρεγμένο γρασίδι.
3. Να είστε πάντα σίγουροι όταν βαδίζετε σε κεκλιμένες επιφάνειες.
4. Περπατάτε, ποτέ μην τρέχετε.
5. Εκτελέστε χλοοκοπή κατά μήκος των επιφανειών πλαγιάς, ποτέ προς τα επάνω/κάτω.
6. Απαιτείται ιδιαίτερη προσοχή κατά την αλλαγή κατεύθυνσης σε πλαγιές.
7. Μην εκτελείτε χλοοκοπή σε υπερβολικά απότομες πλαγιές.
8. Να είστε εξαιρετικά προσεκτικοί κατά την οπισθοπορεία ή όταν τραβάτε το μηχάνημα προς το μέρος σας.
9. Διακόψτε τη λειτουργία των λεπίδων εάν το μηχάνημα πρέπει να τεθεί υπό κλίση για τη μεταφορά κατά τη διέλευση από επιφάνειες εκτός γρασιδιού, καθώς και κατά τη μεταφορά του μηχανήματος προς και από την περιοχή όπου θα χρησιμοποιηθεί.
10. Μην χρησιμοποιείτε ποτέ το μηχάνημα με ελαττωματικούς προφυλακτήρες ή προστατευτικά ή χωρίς συσκευές ασφαλείας, για παράδειγμα αναστατήρες ή/και συλλέκτη χόρτου.
11. Ενεργοποιήστε προσεκτικά το μοτέρ σύμφωνα με τις οδηγίες και με τα πόδια σας αρκετά μακριά από τις λεπίδες.
12. Μην γέρντε το μηχάνημα κατά την ενεργοποίηση του κινητήρα, εκτός εάν το μηχάνημα πρέπει να βρίσκεται υπό κλίση για την εκκίνηση. Σε αυτήν την περίπτωση, μην το γέρντε περισσότερο από όσο είναι απολύτως απαραίτητο και ανασηκώνετε μόνο το τμήμα που είναι μακριά από το χειριστή.
13. Μην εκκινείτε το μηχάνημα όταν στέκεστε μπροστά από το άνοιγμα απόρριψης.
14. Μην πλησιάζετε τα χέρια ή τα πόδια σας κοντά ή κάτω από κινούμενα μέρη. Διατηρείτε πάντα απόσταση ασφαλείας από το άνοιγμα εξόδου.
15. Μην μεταφέρετε το μηχάνημα ενώ η πηγή τροφοδοσίας είναι σε λειτουργία.
16. Σταματήστε το μηχάνημα και αφαιρέστε το φιν από την πρίζα. Βεβαιωθείτε ότι όλα τα κινούμενα μέρη έχουν σταματήσει τελείως:
 - όταν απομακρύνετε από το μηχάνημα,
 - πριν από την αποκατάσταση εμφράξεων ή την απόφραξη της χοάνης,
 - πριν από τον έλεγχο, τον καθαρισμό ή την εργασία στο μηχάνημα,
 - μετά την πρόσκρουση με ξένο αντικείμενο. Επιθεωρήστε το μηχάνημα για ζημιές και εκτελέστε επισκευές πριν από την επανεκκίνηση και τη λειτουργία του μηχανήματος.

Εάν το μηχάνημα αρχίσει να παρουσιάζει ασυνήθιστους κραδασμούς (ελέγξτε αμέσως)

- επιθεωρήστε για ζημιές,
- αντικαταστήστε ή επισκευάστε τυχόν κατεστραμμένα μέρη,
- ελέγξτε και σφίξτε τυχόν χαλαρά εξαρτήματα.

Συντήρηση και αποθήκευση

1. Διατηρείτε σφιγμένα όλα τα παξιμάδια, τα μπουλόνια και τις βίδες, ώστε το μηχάνημα να λειτουργεί με ασφάλεια.
2. Ελέγχετε συχνά το συλλέκτη γρασιδιού για φθορά ή υποβάθμιση.
3. Σε μηχανήματα με πολλές λεπίδες, πρέπει να είστε προσεκτικοί, καθώς η περιστροφή μίας λεπίδας μπορεί να προκαλέσει την περιστροφή άλλων λεπίδων.
4. Να είστε προσεκτικοί κατά τη ρύθμιση του μηχανήματος, ώστε να μην παγιδευτούν τα δάκτυλά σας ανάμεσα στις κινούμενες λεπίδες και τα σταθερά μέρη του μηχανήματος.
5. Αφήντε πάντα το μηχάνημα να κρυώσει πριν το αποθηκεύσετε.
6. Κατά τη συντήρηση των λεπίδων, λάβετε υπόψη ότι, ακόμα και αν η πηγή τροφοδοσίας είναι απενεργοποιημένη, οι λεπίδες μπορούν ακόμα να κινηθούν.
7. Για λόγους ασφαλείας, αντικαθιστάτε τα φθαρμένα ή κατεστραμμένα εξαρτήματα. Χρησιμοποιείτε μόνο γνήσια ανταλλακτικά και εξαρτήματα.

Πρόσθετες υποδείξεις ασφαλείας

Ηλεκτρική ασφάλεια



ΚΙΝΔΥΝΟΣ! Καρδιακή ανακοπή!

Αυτό το προϊόν παράγει ηλεκτρομαγνητικό πεδίο κατά τη διάρκεια λειτουργίας. Αυτό το πεδίο μπορεί υπό ορισμένες συνθήκες να επηρεάσει τη λειτουργία ενεργητικών ή παθητικών ιατρικών εμφυτευμάτων. Για να αποκλειστεί ο κίνδυνος καταστάσεων που μπορούν να οδηγήσουν σε σοβαρούς ή θανάσιμους τραυματισμούς, τα άτομα με ιατρικό εμφύτευμα πρέπει πριν από τη χρήση της συσκευής να συμβουλευτούν το γιατρό τους ή τον κατασκευαστή του εμφυτεύματος.

Πριν από τη χρήση, εξετάστε το καλώδιο για ενδείξεις ζημιάς ή παλαιότητας. Εάν το καλώδιο είναι ελαττωματικό, μεταφέρετε το προϊόν σε ένα εξουσιοδοτημένο κέντρο σέρβις ώστε να αντικατασταθεί.

Μην χρησιμοποιείτε το προϊόν εάν τα ηλεκτρικά καλώδια είναι κατεστραμμένα ή φθαρμένα.

Αποσυνδέστε το αμέσως από την πρίζα, εάν το καλώδιο έχει κοπή ή έχει υποστεί ζημιά ή μόνωση του. Μην αγγίζετε το ηλεκτρικό καλώδιο μέχρι να αποσυνδεθεί. Μην επισκευάζετε τα καλώδια που έχουν κοπή ή υποστεί ζημιά. Αντικαταστήστε το με ένα καινούργιο.

Το καλώδιο επέκτασης δεν πρέπει να είναι τυλιγμένο. Τα τυλιγμένα καλώδια μπορεί να υπερθερμανθούν και να μειωθεί η απόδοση του χλοοκοπτικού.

Διατηρείτε το καλώδιο επέκτασης μακριά από το προϊόν. Πρέπει να εργάζεστε πάντα μακριά από το σημείο τροφοδοσίας, εκτελώντας χλοοκοπή προς τα επάνω/κάτω, ποτέ σε κύκλο.

Μην τραβάτε το καλώδιο γύρω από αιχμηρά αντικείμενα.

Απενεργοποιείτε πάντα την πρίζα πριν αποσυνδέσετε οποιοδήποτε φις, σύνδεσμο καλωδίου ή καλώδιο επέκτασης.

Σβήστε τον κινητήρα, αποσυνδέστε την τροφοδοσία και εξετάστε το καλώδιο για ζημιά ή παλαιώση πριν τυλίξετε το καλώδιο για αποθήκευση. Μην επισκευάσετε ένα κατεστραμμένο καλώδιο, αντικαταστήστε το με ένα καινούριο. Χρησιμοποιήστε μόνο γνήσιο ανταλλακτικό καλώδιο.

Τυλίγετε πάντα προσεκτικά το καλώδιο, αποφεύγοντας τα τσακίσματα.

Μην μεταφέρετε το προϊόν από το καλώδιο.

Μην τραβάτε το καλώδιο για να αποσυνδέσετε κάποιο από τα φις.

Χρησιμοποιείτε το μηχάνημα μόνο με την τάση ηλεκτρικού δικτύου εναλλασσόμενου ρεύματος που αναγράφεται στην ετικέτα ονομαστικών χαρακτηριστικών του προϊόντος.

Τα προϊόντα μας διαθέτουν διπλή μόνωση κατά EN 60335. Μην συνδέετε κάποια γείωση σε οποιοδήποτε μέρος του προϊόντος.

Ελέγξτε το χώρο εργασίας για κρυμμένα καλώδια.

Μην το χρησιμοποιείτε για τη φροντίδα λιμνούλας ή κοντά σε νερό.

Ατομική ασφάλεια



ΚΙΝΔΥΝΟΣ! Κίνδυνος ασφυξίας!

Μικρά εξαρτήματα μπορούν να καταποθούν εύκολα. Τα μικρά παιδιά μπορεί να υποστούν ασφυξία από την πλαστική σακούλα. Κρατήστε τα παιδιά μακριά κατά τη διάρκεια της συναρμολόγησης.

Μην το χρησιμοποιείτε σε εκρηκτική ατμόσφαιρα.

Μην χρησιμοποιείτε ποτέ το προϊόν εάν είστε κουρασμένοι, άρρωστοι ή υπό την επήρεια αλκοόλ, ναρκωτικών ή φαρμάκων.

Μην υπερφορτώνετε το χλοοκοπτικό.

Χρησιμοποιείτε γάντια, φοράτε αντιολισθητικά παπούτσια και προστασία των ματιών.

Μην χρησιμοποιείτε σε υγρές καιρικές συνθήκες.

Μην αποσυναρμολογείτε το προϊόν περαιτέρω από την κατάσταση παράδοσης.

Εκκινείτε το χλοοκοπτικό μόνο με μια κανονική όρθια χειρολαβή.

Μην χρησιμοποιείτε εναλλάξ τους μοχλούς εκκίνησης.

Χρησιμοποιήστε τις χειρολαβές προσεκτικά.

Διακοπή ασφαλείας

Ο κινητήρας προστατεύεται από μια διακοπή ασφαλείας που ενεργοποιείται όταν η λεπίδα μπλοκάρει ή εάν ο κινητήρας υπερφορτωθεί. Σε αυτήν την περίπτωση, σταματήστε και αποσυνδέστε το προϊόν από την πρίζα. Η διακοπή ασφαλείας επανέρχεται μόνο όταν αφήσετε το μοχλό εκκίνησης/διακοπής λειτουργίας. Απομακρύνετε οποιοδήποτε εμπόδιο και περιμένετε μερικά λεπτά για να ολοκληρωθεί η διακοπή ασφαλείας πριν συνεχίσετε να χρησιμοποιείτε το προϊόν.

2. ΣΥΝΑΡΜΟΛΟΓΗΣΗ



ΚΙΝΔΥΝΟΣ! Σωματικός τραυματισμός!

Κόψιμο όταν η λεπίδα περιστρέφεται ή το προϊόν εκκινείται ακούσια.

→ Περιμένετε μέχρι να σταματήσει η λεπίδα, αποσυνδέστε το προϊόν από την πρίζα και χρησιμοποιήστε γάντια πριν από τη συναρμολόγηση.

Για να συνδέσετε την κάτω χειρολαβή [Εικ. A1]:

1. Τοποθετήστε και τις δύο κάτω χειρολαβές ① στο προϊόν. Βεβαιωθείτε ότι οι χειρολαβές έχουν τοποθετηθεί σωστά στη θέση τους και ότι η οπή της χειρολαβής είναι στο ίδιο επίπεδο με την οπή με σπειρώμα.
2. Τοποθετήστε και τις δύο ροδέλες ② στις πεταλούδες ③.
3. Τοποθετήστε και τις δύο πεταλούδες ③ στις οπές με σπειρώμα του προϊόντος.
4. Σφίξτε τις πεταλούδες ③.

Για να συνδέσετε την επάνω χειρολαβή [Εικ. A2]:

1. Τοποθετήστε την επάνω χειρολαβή ④ στην κάτω χειρολαβή ①. Βεβαιωθείτε ότι οι χειρολαβές έχουν τοποθετηθεί σωστά στη θέση τους και ότι οι οπές των χειρολαβών είναι στο ίδιο επίπεδο.
2. Πιέστε τις βίδες ⑤ μέσα από τις οπές.
3. Τοποθετήστε τις ροδέλες ② και τα παξιμάδια τύπου πεταλούδας ⑥ στις βίδες ⑤.
4. Σφίξτε τα παξιμάδια τύπου πεταλούδας ⑥.

Για να στερεώσετε το καλώδιο στη χειρολαβή [Εικ. A3]:

1. Στερεώστε το καλώδιο ⑦ στη χειρολαβή με το κλιπ ⑧.
2. Βεβαιωθείτε ότι το καλώδιο ⑦ δεν έχει μαγκώσει ανάμεσα στην κάτω και την επάνω χειρολαβή.

Για να συναρμολογήσετε το κουτί γρασιδιού [Εικ. A4/A5]:

1. Μόνο για το PowerMax 1400/34: Συνδέστε και τα δύο μέρη ⑨/⑩ του κουτιού γρασιδιού μέχρι να ασφαλισουν οι συνδέσεις. Βεβαιωθείτε ότι όλες οι συνδέσεις έχουν συνδεθεί.
2. Περιστρέψτε το κάλυμμα ⑩ στο κουτί γρασιδιού. Βεβαιωθείτε ότι το κάλυμμα ⑩ ευθυγραμμίζεται με το κουτί γρασιδιού.
3. Πιέστε το κάλυμμα ⑩ στο κουτί γρασιδιού μέχρι οι συνδέσεις να ασφαλισουν. Βεβαιωθείτε ότι όλες οι συνδέσεις έχουν συνδεθεί.
4. Πιέστε τη χειρολαβή ⑪ στο κάλυμμα ⑩ μέχρι να ασφαλίσει.
5. Πιέστε τη χοάνη ⑨ στο συλλέκτη χόρτου και τραβήξτε τη χοάνη ⑨ προς τα εμπρός μέχρι να ακουστεί ότι ασφαλίζει.

3. ΧΕΙΡΙΣΜΟΣ



ΚΙΝΔΥΝΟΣ! Σωματικός τραυματισμός!

Κόψιμο όταν η λεπίδα περιστρέφεται ή το προϊόν εκκινείται ακούσια.

→ Περιμένετε μέχρι να σταματήσει η λεπίδα, αποσυνδέστε το προϊόν από την πρίζα και χρησιμοποιήστε γάντια πριν από τη σύνδεση ή τη μεταφορά του προϊόντος.

Για να συνδέσετε το χλοοκοπτικό [Εικ. O1]:



ΚΙΝΔΥΝΟΣ! Ηλεκτροπληξία!

Για την αποφυγή ζημιάς στο φις ⑭, το καλώδιο επέκτασης ⑮ πρέπει να εισάγεται μέσα στην ασφάλεια καλωδίου ⑯.

→ Πριν από τη λειτουργία, εισαγάγετε το καλώδιο επέκτασης ⑮ μέσα στην ασφάλεια καλωδίου ⑯.

1. Συνδέστε την υποδοχή ⑫ του καλωδίου επέκτασης ⑮ στο φις ⑭.
2. Τυλίξτε το καλώδιο επέκτασης ⑮, εισαγάγετε το βρόχο μέσα στην ασφάλεια καλωδίου ⑯ και τραβήξτε σφικτά.
3. Συνδέστε το καλώδιο επέκτασης ⑮ σε μια πρίζα 230 V.

Για να εκκινήσετε το χλοοκοπτικό [Εικ. O2]:



ΚΙΝΔΥΝΟΣ! Σωματικός τραυματισμός!

Κίνδυνος τραυματισμού εάν το προϊόν δεν σταματήσει όταν απελευθερώσετε το μοχλό εκκίνησης.

→ Μην παρακάμπετε τους διακόπτες ή τις συσκευές ασφαλείας. Για παράδειγμα, μην συνδέσετε το μοχλό εκκίνησης ⑰ στη χειρολαβή.

Εκκίνηση:

Το προϊόν είναι εξοπλισμένο με μια συσκευή ασφαλείας για χρήση με δύο χέρια (μοχλός εκκίνησης ⑰ με κλειδωμα ασφαλείας ⑱), για αποφυγή της ακούσιας ενεργοποίησης του προϊόντος. Επικοινωνήστε με την υπηρεσία της GARDENA, εάν αυτό δεν διασφαλίζεται.

Διαθέτει δύο μοχλούς εκκίνησης ⑰. Για την εκκίνηση πρέπει να χρησιμοποιηθεί οποιοσδήποτε από τους δύο.

1. Πιέστε το κλειδωμα ασφαλείας ⑱ με το ένα χέρι και τραβήξτε το μοχλό εκκίνησης ⑰ με το άλλο χέρι.
2. Απασφαλίστε το κλειδωμα ασφαλείας ⑱. Το προϊόν θα εκκινηθεί.

Διακοπή:

1. Απελευθερώστε το μοχλό εκκίνησης ⑰.

Για να ρυθμίσετε το ύψος κοπής [Εικ. O3]:

Το ύψος κοπής μπορεί να ρυθμιστεί από 2 έως 6 cm σε 12 θέσεις.

1. Πιέστε και περιστρέψτε τον τροχό ρύθμισης ⑲ δεξιόστροφα, για να χαμηλώσετε το ύψος κοπής.
2. Πιέστε και περιστρέψτε τον τροχό ρύθμισης ⑲ αριστερόστροφα, για να αυξήσετε το ύψος κοπής.

Για να χρησιμοποιήσετε το χλοοκοπτικό με το κουτί γρασιδιού [Εικ. 04]:



ΚΙΝΔΥΝΟΣ! Σωματικός τραυματισμός!

Κόψιμο όταν η λεπίδα περιστρέφεται ή το προϊόν εκκινείται ακούσια.

- Περιμένετε μέχρι να σταματήσει η λεπίδα, αποσυνδέστε το προϊόν από την πρίζα και χρησιμοποιήστε γάντια πριν από το άνοιγμα του προστατευτικού καλύμματος ⑳.
- Μην βάζετε τα χέρια σας στο άνοιγμα απόρριψης.

1. Ανασηκώστε το προστατευτικό κάλυμμα ⑳.
2. Τοποθετήστε το κουτί γρασιδιού μέσα στο προϊόν από τη χειρολαβή ㉑.
3. Βεβαιωθείτε ότι το κουτί γρασιδιού έχει συνδεθεί σωστά.
4. Εκκινήστε το προϊόν.
Η ένδειξη στάθμης ㉒ ανοίγει το καπάκι κατά τη χλοοκοπή.
Όταν η ένδειξη στάθμης ㉒ κλείνει το καπάκι, το κουτί γρασιδιού είναι γεμάτο.
5. Διακόψτε τη λειτουργία του προϊόντος.
6. Ανασηκώστε το προστατευτικό κάλυμμα ⑳.
7. Αφαιρέστε το κουτί γρασιδιού του προϊόντος από τη χειρολαβή ㉑.
8. Αδειάστε το κουτί γρασιδιού.

Συμβουλές χρήσης του χλοοκοπτικού:

Εάν υπάρχουν υπολείμματα γρασιδιού στο άνοιγμα απόρριψης, τραβήξτε το χλοοκοπτικό προς τα πίσω περίπου 1 m, έτσι ώστε τα υπολείμματα γρασιδιού να μπορούν να πέσουν προς τα κάτω.

Για σωστά συντηρημένο γρασίδι, συνιστάται να κόβετε το γρασίδι τακτικά, μία φορά την εβδομάδα, εάν είναι δυνατόν. Το γρασίδι γίνεται πιο παχύ όταν κουρεύεται τακτικά.

Μετά από σχετικά μεγάλα διαστήματα κοπής (χλοοκοπή μετά από διακοπές), αρχικά κόψτε προς μία κατεύθυνση με το μεγαλύτερο ύψος κοπής και κατόπιν κόψτε εγκάρσια με το απαιτούμενο ύψος κοπής.

Εάν είναι δυνατόν, κόψτε το γρασίδι μόνο όταν είναι στεγνό. Εάν το γρασίδι είναι υγρό, το μοτίβο κοπής θα είναι ανομοιόμορφο.

4. ΣΥΝΤΗΡΗΣΗ



ΚΙΝΔΥΝΟΣ! Σωματικός τραυματισμός!

Κόψιμο όταν η λεπίδα περιστρέφεται ή το προϊόν εκκινείται ακούσια.

- Περιμένετε μέχρι να σταματήσει η λεπίδα, αποσυνδέστε το προϊόν από την πρίζα και χρησιμοποιήστε γάντια πριν από τη συντήρηση.

Για να καθαρίσετε το προϊόν:



ΚΙΝΔΥΝΟΣ! Ηλεκτροπληξία!

Κίνδυνος τραυματισμού και ζημιάς του προϊόντος.

- Μην καθαρίζετε το προϊόν με νερό ή με δέσμη νερού (ειδικά όχι με δέσμη νερού υπό πίεση).

Για να καθαρίσετε το κάτω μέρος του προϊόντος [Εικ. M1]:

Το κάτω μέρος μπορεί να καθαριστεί ευκολότερα μετά τη χλοοκοπή.

Χρησιμοποιήστε γάντια.

1. Τοποθετήστε το προϊόν στο πλάι με προσοχή.
2. Καθαρίστε το κάτω μέρος, τη λεπίδα και τις εγκοπές ροής αέρα ㉓ με μια βούρτσα (μην χρησιμοποιείτε αιχμηρά αντικείμενα).

Για να καθαρίσετε το επάνω μέρος του προϊόντος και του κουτιού γρασιδιού:

Μην καθαρίζετε με χημικά, συμπεριλαμβανομένης βενζίνης ή διαλυτών.

1. Καθαρίστε το επάνω μέρος με ένα υγρό πανί.
2. Καθαρίστε τις εγκοπές ροής αέρα και το κουτί γρασιδιού με μια μαλακή βούρτσα (μην χρησιμοποιείτε αιχμηρά αντικείμενα).

5. ΑΠΟΘΗΚΕΥΣΗ

Θέση εκτός λειτουργίας [Εικ. S1]:

Το προϊόν πρέπει να φυλάσσεται μακριά από παιδιά.

1. Αποσυνδέστε το προϊόν από την παροχή ρεύματος.
2. Καθαρίστε το προϊόν (βλ. 4. ΣΥΝΤΗΡΗΣΗ).
3. Για εξοικονόμηση χώρου, απελευθερώστε τα παξιμάδα τύπου πεταλούδας των χειρολαβών μέχρι οι αρθρώσεις να μπορούν να αναδιπλωθούν εύκολα.
Βεβαιωθείτε ότι το καλώδιο έχει αποθηκευτεί σωστά, ώστε να μην προκληθεί ζημιά.
4. Αποθηκεύστε το προϊόν σε στεγνό, κλειστό και ασφαλές μέρος.



Απόρριψη:

(σύμφωνα με την Οδηγία 2012/19/ΕΕ)

Το προϊόν δεν επιτρέπεται να απορρίπτεται μέσω των κανονικών οικιακών απορριμμάτων. Πρέπει να απορρίπτεται σύμφωνα με τις ισχύουσες προδιαγραφές προστασίας του περιβάλλοντος.



ΣΗΜΑΝΤΙΚΟ!

- Απορρίψτε το προϊόν μέσω της υπηρεσίας ανακύκλωσης της περιοχής σας.

6. ΑΝΤΙΜΕΤΩΠΙΣΗ ΒΛΑΒΩΝ



ΚΙΝΔΥΝΟΣ! Σωματικός τραυματισμός!

Κόψιμο όταν η λεπίδα περιστρέφεται ή το προϊόν εκκινείται ακούσια.

- Περιμένετε μέχρι να σταματήσει η λεπίδα, αποσυνδέστε το προϊόν από την πρίζα και χρησιμοποιήστε γάντια πριν από την αντιμετώπιση προβλημάτων.

Για να αντικαταστήσετε τη λεπίδα:



ΚΙΝΔΥΝΟΣ! Σωματικός τραυματισμός!

Κόψιμο όταν η λεπίδα περιστρέφεται και έχει υποστεί ζημιά, λυγίσει, τεθεί εκτός ισορροπίας ή έχει φθαρμένα άκρα.

- Μην χρησιμοποιείτε το προϊόν όταν η λεπίδα έχει υποστεί ζημιά, έχει λυγίσει, έχει τεθεί εκτός ισορροπίας ή έχει φθαρμένα άκρα.
- Μην τροχίζετε ξανά τη λεπίδα.

Τα ανταλλακτικά GARDENA διατίθενται από τον αντιπρόσωπο της GARDENA ή από το τμήμα σέρβις της GARDENA.

Χρησιμοποιείτε μόνο μια γνήσια λεπίδα GARDENA:

- Ανταλλακτική λεπίδα GARDENA για το PowerMax 1200/32 με κωδ. 4080 [5822340-01].
 - Ανταλλακτική λεπίδα GARDENA για το PowerMax 1400/34 με κωδ. 4101 [5822654-01].
1. Η λεπίδα πρέπει να αντικαθίσταται από το τμήμα σέρβις της GARDENA ή από έναν ειδικό αντιπρόσωπο εξουσιοδοτημένο από την GARDENA.

| Πρόβλημα | Πιθανή αιτία | Λύση |
|--|--|--|
| Ο κινητήρας δεν εκκινείται | Το καλώδιο επέκτασης έχει αποσυνδεθεί ή έχει υποστεί ζημιά. | → Συνδέστε το καλώδιο επέκτασης ή, εάν χρειάζεται, αντικαταστήστε το. |
| | Η λεπίδα έχει μπλοκάρει. | → Απομακρύνετε το εμπόδιο. |
| Ο κινητήρας έχει μπλοκάρει και κάνει θόρυβο | Η λεπίδα έχει μπλοκάρει. | → Απομακρύνετε το εμπόδιο. |
| | Το ύψος κοπής είναι πολύ χαμηλό. | → Αυξήστε το ύψος κοπής. |
| Δυνατοί θόρυβοι, το χλοοκοπτικό κάνει έναν ήχο κροταλιώματος | Οι βίδες στον κινητήρα, στη στερέωσή του ή στο περίβλημα του χλοοκοπτικού είναι χαλαρές. | → Οι βίδες πρέπει να σφικτούν από έναν εξουσιοδοτημένο ειδικό αντιπρόσωπο ή από το τμήμα σέρβις της GARDENA. |
| Το χλοοκοπτικό λειτουργεί ανομοιόμορφα ή δονείται έντονα | Η λεπίδα έχει υποστεί ζημιά ή η βάση της λεπίδας έχει απασφαλιστεί. | → Η λεπίδα πρέπει να σφικτεί ή να αντικατασταθεί από έναν εξουσιοδοτημένο ειδικό αντιπρόσωπο ή από το τμήμα σέρβις της GARDENA. |
| | Η λεπίδα είναι πολύ βρόμικη. | → Καθαρίστε το χλοοκοπτικό (βλ. 4. ΣΥΝΤΗΡΗΣΗ). Εάν αυτό δεν διορθώσει το πρόβλημα, επικοινωνήστε με το τμήμα σέρβις της GARDENA. |

| Πρόβλημα | Πιθανή αιτία | Λύση |
|------------------------------|---|--|
| Το γρασιδί δεν κόβεται σωστά | Η λεπίδα είναι στομαωμένη ή έχει υποστεί ζημιά. Το ύψος κοπής είναι πολύ χαμηλό. | → Η λεπίδα πρέπει να αντικατασταθεί από το τμήμα σέρβις της GARDENA. → Αυξήστε το ύψος κοπής. |



ΥΠΟΔΕΙΞΗ: Σε άλλες βλάβες απευθυνθείτε στο κέντρο Σέρβις GARDENA. Επισκευές επιτρέπεται να εκτελούνται μόνο από τα κέντρα Σέρβις της GARDENA καθώς και από εξειδικευμένους εμπόρους που είναι εξουσιοδοτημένοι από την GARDENA.

7. ΤΕΧΝΙΚΑ ΣΤΟΙΧΕΙΑ

| Ηλεκτρικό χλοοκοπτικό | Μονάδα | Τιμή (κωδ. 5032) | Τιμή (κωδ. 5034) |
|---|------------------|------------------|------------------|
| Όνομαστική ισχύς | W | 1200 | 1400 |
| Τάση ηλεκτρικού δικτύου | V | 230 | 230 |
| Συχνότητα ηλεκτρικού δικτύου | Hz | 50 | 50 |
| Αριθμός στροφών του μαχαιριού | R/min. | 3600 | 3600 |
| Πλάτος κοπής | cm | 32 | 34 |
| Ρύθμιση ύψους κοπής (12 θέσεις) | cm | 2 έως 6 | 2 έως 6 |
| Όγκος του καλαθιού κομμένου γρασιδιού | l | 30 | 40 |
| Βάρος | kg | 9,1 | 9,7 |
| Στάθμη ηχητικής πίεσης $L_{PA}^{1)}$ Αβεβαιότητα k_{PA} | dB (A) | 82 3 | 81 3 |
| Στάθμη ηχητικής ισχύος $L_{WA}^{2)}$: μετρημένη / εγγυημένη Αβεβαιότητα k_{WA} | dB (A) | 92 / 94 2 | 91 / 93 1,79 |
| Ταλάντωση χειρός- βραχίονα $a_{vhw}^{1)}$ Αβεβαιότητα k_a | m/s ² | < 2,5 1,5 | 1,89 1,5 |

Μέθοδος μέτρησης σύμφωνα με: ¹⁾ EN 60335-2-77; ²⁾ RL 2000/14/EG



ΥΠΟΔΕΙΞΗ: Η αναφερόμενη τιμή εκπομπής κραδασμών μετρήθηκε σύμφωνα με την τυποποιημένη μέθοδο ελέγχου και μπορεί να χρησιμοποιηθεί για τη σύγκριση ηλεκτρικών εργαλείων μεταξύ τους. Αυτή η τιμή μπορεί να χρησιμοποιηθεί επίσης για την προσωρινή αξιολόγηση της έκθεσης. Η τιμή εκπομπής κραδασμών μπορεί να διαφέρει κατά τη διάρκεια της πραγματικής χρήσης του ηλεκτρικού εργαλείου.

8. ΕΞΑΡΤΗΜΑΤΑ

| | | |
|---|--------------------------------------|---------------------------|
| Ανταλλακτική λεπίδα GARDENA για το PowerMax 1200/32 | Ως ανταλλακτικό στομαωμένης λεπίδας. | κωδ. 4080 [5822340-01] |
| Ανταλλακτική λεπίδα GARDENA για το PowerMax 1400/34 | Ως ανταλλακτικό στομαωμένης λεπίδας. | κωδ. 4101 [5822654-01] |

9. ΣΕΡΒΙΣ/ΕΓΓΥΗΣΗ

Σέρβις:

Παρακαλούμε επικοινωνήστε με τη διεύθυνση στην πίσω σελίδα.

Δήλωση εγγύησης:

Σε περίπτωση αξίωσης εγγύησης, δεν επιβαρύνεστε με χρεώσεις για τις παρεχόμενες υπηρεσίες.

Η GARDENA Manufacturing GmbH παρέχει για όλα τα γνήσια καινούργια προϊόντα GARDENA εγγύηση 2 ετών από την ημερομηνία της πρώτης αγοράς από τον αντιπρόσωπο, όταν τα προϊόντα χρησιμοποιούνται αποκλειστικά για ιδιωτική χρήση. Αυτή η εγγύηση κατασκευαστή δεν ισχύει για προϊόντα που έχουν αποκτηθεί στη δευτερογενή αγορά. Αυτή η εγγύηση αφορά σε σημαντικά ελαττώματα του προϊόντος που οφείλονται αποδεδειγμένα σε σφάλματα υλικού ή κατασκευής. Η παρούσα εγγύηση εκπληρώνεται με την παροχή ενός πλήρως λειτουργικού προϊόντος αντικατάστασης ή με τη δωρεάν επίσκεψη του ελαττωματικού προϊόντος. Διατηρούμε το δικαίωμα επιλογής. Αυτή η υπηρεσία ισχύει εφόσον πληρούνται οι παρακάτω προϋποθέσεις:

- Το προϊόν χρησιμοποιήθηκε για τον προβλεπόμενο σκοπό σύμφωνα με τις συστάσεις στις οδηγίες χειρισμού.
- Δεν επιχειρήθηκε άνοιγμα ούτε επισκευή του προϊόντος από τον αγοραστή ούτε από τρίτους.
- Για τη λειτουργία έχουν χρησιμοποιηθεί αποκλειστικά γνήσια GARDENA ανταλλακτικά και φθειρόμενα εξαρτήματα.
- Υποβολή του παραστατικού αγοράς.

Η φυσιολογική φθορά εξαρτημάτων και στοιχείων (π.χ., μαχαιριών, εξαρτημάτων στερέωσης μαχαιριών, στροβίλων, φωτιστικών μέσων, τραπεζοειδών και οδοντωτών ιμάντων, τροχών κύλισης, φίλτρων αέρα, μπουζί), οι οπτικές διαφοροποιήσεις, καθώς και τα φθειρόμενα και αναλώσιμα εξαρτήματα αποκλείονται από την εγγύηση.

Αυτή η εγγύηση κατασκευαστή περιορίζεται στην προμήθεια ανταλλακτικών και στην επίσκεψη σύμφωνα με τους προαναφερόμενους όρους. Άλλες αξιώσεις προς εμάς ως κατασκευάστρια εταιρεία, π.χ., για αποζημίωση, δεν αιτιολογούνται με βάση την εγγύηση κατασκευαστή. Είναι αυτονόητο ότι αυτή η εγγύηση κατασκευαστή δεν επηρεάζει τις νομικές και συμβατικές αξιώσεις εγγύησης έναντι του αντιπροσώπου/πωλητή.

Η εγγύηση κατασκευαστή υπόκειται στο δικαίο της Ομοσπονδιακής Δημοκρατίας της Γερμανίας.

Σε περίπτωση αξιώσεων εγγύησης στείλτε το ελαττωματικό προϊόν μαζί με ένα αντίγραφο του παραστατικού αγοράς και μια περιγραφή του σφάλματος με προπληρωμένα ταχυδρομικά τέλη στη διεύθυνση σέρβις της εταιρείας.

Αναλώσιμα:

Η λεπίδα είναι αναλώσιμο και δεν περιλαμβάνεται στην εγγύηση.

Deutschland / Germany

GARDENA
Manufacturing GmbH
Central Service
Hans-Lorenser-Straße 40
D-89079 Ulm
Produktfragen:
(+49) 731 490-123
Reparaturen:
(+49) 731 490-290
service@gardena.com

Albania

COBALT Sh.p.k.
Rr. Siri Kodra
1000 Tirana

Argentina

Husqvarna Argentina S.A.
Av.del Libertador 5954 –
Piso 11 – Torre B
(C1428ARP) Buenos Aires
Phone: (+54) 11 5194 5000
info.gardena@
ar.husqvarna.com

Armenia

Garden Land Ltd.
61 Tigran Mets
0005 Yerevan

Australia

Husqvarna Australia Pty. Ltd.
Locked Bag 5
Central Coast BC
NSW 2252
Phone: (+61) (0) 2 4352 7400
customer.service@
husqvarna.com.au

Austria / Österreich

Husqvarna Austria GmbH
Industriezeile 36
4010 Linz
Tel.: (+43) 732 77 01 01-485
service.gardena@
husqvarnagroup.com

Azerbaijan

Firm Progress
a. Aliyev Str. 26A
1052 Baku

Belgium

Husqvarna België nv/sa
Gardena Division
Rue Egide Van Ophem 111
1180 Uccle / Ukkel
Tel.: (+32) 2 720 92 12
info@gardena.be

Bosnia / Herzegovina

SILK TRADE d.o.o.
Industrijska zona Bukva bb
74260 Tešanj

Brazil

Husqvarna do Brasil Ltda
Av. Francisco Matarazzo,
1400 – 19º andar
São Paulo – SP
CNPJ: 05001-903
Tel: 0800-112252
marketing.br.husqvarna@
husqvarna.com.br

Bulgaria

AGROLAND България АД
бул. 8 Декември, №13
Офис 5
1700 Студентски град
София
Тел.: (+359) 24 66 69 10
info@agroland.eu

Canada / USA

GARDENA Canada Ltd.
100 Summerlea Road
Brampton, Ontario L6T 4X3
Phone: (+1) 905 792 93 30
info@gardenacanada.com

Chile

Maquinarias Agroforestales
Ltda. (Maga Ltda.)
Santiago, Chile
Avda. Chesterton
8355 comuna Las Condes
Phone: (+56) 2 202 4417
Dalton@maga.cl
Zipcode: 7560330

China

Husqvarna (Shanghai)
Management Co., Ltd.
富世华 (上海) 管理有限公司
3F, Benq Square B,
No207, Song Hong Rd.,
Chang Ning District,
Shanghai, PRC. 200335
上海市长宁区淞虹路207号明
基广场B座3楼, 邮编: 200335

Colombia

Husqvarna Colombia S.A.
Calle 18 No. 68 D-31, zona
Industrial de Montevideo
Bogotá, Cundinamarca
Tel. 571 2922700 ext. 105
jairo.salazar@
husqvarna.com.co

Costa Rica

Compania Exim
Euroberoamericana S.A.
Los Colegios, Moravia,
200 metros al Sur del Colegio
Saint Francis – San José
Phone: (+506) 297 68 83
exim_euro@racsa.co.cr

Croatia

Husqvarna Austria GmbH
Industriezeile 36
4010 Linz
Tel.: (+43) 732 77 01 01-485
service.gardena@
husqvarnagroup.com

Cyprus

Med Marketing
17 Digeni Akrita Ave
P.O. Box 27017
1641 Nicosia
Czech Republic
Husqvarna Česko s.r.o.
Türkova 2319/5b
149 00 Praha 4 – Chodov
Bezplatná infolinka:
800 100 425
servis@cz.husqvarna.com

Denmark

GARDENA DANMARK
Lejrvej 19, st.
3500 Værløse
Tlf.: (+45) 70 26 47 70
husqvarna@husqvarna.dk
www.gardena.com/dk

Dominican Republic

BOSQUESA, S.R.L
Carretera Santiago Licey
Km. 5 ½
Esquina Copal II.
Santiago
Dominican Republic
Phone: (+809) 736-0333
joserbosquesa@claro.net.do

Ecuador

Husqvarna Ecuador S.A.
Arupos E1-181 y 10 de
Agosto Quito, Pichincha
Tel. (+593) 22800739
francisco.jacome@
husqvarna.com.ec

Estonia

Husqvarna Eesti OÜ
Valdeku 132
EE-11216 Tallinn
info@gardena.ee

Finland

Oy Husqvarna Ab
Gardena Division
Lautatarhankatu 8 B/PL 3
00581 HELSINKI
www.gardena.fi

France

Husqvarna France
9/11 Allée des pierres mayettes
92635 Gennevilliers Cedex
France
http://www.gardena.com/fr
N° AZUR: 0 810 00 78 23
(Prix d'un appel local)

Georgia

Transporter LLC
8/57 Beliashvili street
0159 Tbilisi, Georgia
Phone: (+995) 322 14 71 71

Great Britain

Husqvarna UK Ltd
Preston Road
Aycliffe Industrial Park
Newton Aycliffe
County Durham
DL5 6UP
info.gardena@
husqvarna.co.uk

Greece

Π. ΠΑΠΑΔΟΠΟΥΛΟΣ ΑΕΒΕ
Λεωφ. Αθηνών 92
Αθήνα
T.K.104 42
Ελλάδα
Τηλ. (+30) 210 51 93 100
info@papadopoulos.com.gr

Hungary

Husqvarna Magyarország Kft.
Ezred u. 1-3
1044 Budapest
Telefon: (+36) 1 251-4161
vevoszolgalat.husqvarna@
husqvarna.hu

Iceland

Ó. Johnson & Kaaber
Tunguhalsi 1
110 Reykjavik
ooj@ojk.is

Ireland

Husqvarna UK Ltd
Preston Road
Aycliffe Industrial Park
Newton Aycliffe
County Durham
DL5 6UP
info.gardena@
husqvarna.co.uk

Italy

Husqvarna Italia S.p.A.
Via Santa Vecchia 15
23868 VALMADRERA (LC)
Phone: (+39) 0341.203.111
assistenza.italia@
it.husqvarna.com

Japan

KAKUICHI Co. Ltd.
Sumitomo Realty &
Development Kojimachi
BLDG., 8F
5-1 Nibannco
Chiyoda-ku
Tokyo 102-0084
Phone: (+81) 33 264 4721
m_ishihara@kaku-ichi.co.jp

Kazakhstan

LAMED Ltd.
155/1, Tazhibayevoi Str.
050060 Almaty
IP Schmidt
Abayavenue 3B
110 005 Kostanay

Korea

Kyung Jin Trading CO.,LTD.
107-4, SunDuk Bld.,
YangJae-dong,
Seocho-gu,
Seoul, (zipcode: 137-891)
Phone: (+82) (0)2 574-6300

Kyrgyzstan

Alye Maki
av. Moladaya Guardir J 3
720014
Bishkek

Latvia

Husqvarna Latvija SIA
Ulbrokas 19A
LV-1021 Rīga
info@gardena.lv

Lithuania

UAB Husqvarna Lietuva
Ateities pl. 77C
LT-52104 Kaunas
info@gardena.lt

Luxembourg

Magasins Jules Neuberger
39, rue Jacques Stas
Luxembourg-Gasperich 2549
Case Postale No. 12
Luxembourg 2010
Phone: (+352) 40 14 01
api@neuberger.lu

Mexico

AFOSA
Av. Lopez Mateos Sur # 5019
Col. La Calma 45070
Zapopan, Jalisco
Mexico
Phone: (+52) 33 3818-3434
icornejo@afosa.com.mx

Moldova

Convel S.R.L.
290A Muncesti Str.
2002 Chisinau

Netherlands

Husqvarna Nederland B.V.
GARDENA Division
Postbus 50131
1305 AC ALMERE
Phone: (+31) 36 521 00 10
info@gardena.nl

Neth. Antilles

Jonka Enterprises N.V.
Sta. Rosa Weg 196
P.O. Box 8200
Curaçao
Phone: (+599) 9 767 66 55
pgm@jonka.com

New Zealand

Husqvarna New Zealand Ltd.
PO Box 76-437
Manukau City 2241
Phone: (+64) (0) 9 9202410
support.nz@husqvarna.co.nz

Norway

Husqvarna Norge AS
Gardena Division
Trøskenveien 36
1708 Sarpsborg
info@gardena.no

Peru

Husqvarna Perú S.A.
Jr. Ramón Cárcamo 710
Lima 1
Tel: (+51) 1 3320400 ext. 416
juan.remuzgo@
husqvarna.com

Poland

Husqvarna
Poland Spółka z o.o.
ul. Wysockiego 15 b
03-371 Warszawa
Phone: (+48) 22 330 96 00
gardena@husqvarna.com.pl

Portugal

Husqvarna Portugal, SA
Lagoa - Albarraque
2635 - 595 Rio de Mouro
Tel.: (+351) 21 922 85 30
Fax : (+351) 21 922 85 36
info@gardena.pt

Romania

Madex International Srl
Soseaua Odaii 117-123,
RO 013603 București, S1
Phone: (+40) 21 352.76.03
madex@ines.ro

Russia / Россия

ООО „Хускварна“
141400, Московская обл.,
г. Химки,
улица Ленинградская,
владение 39, стр.6
Бизнес Центр
„Химки Бизнес Парк“,
помещение ОВ02_04
http://www.gardena.ru

Serbia

Domel d.o.o.
Autoput za Novi Sad bb
11 273 Belgrade
Phone: (+381) 1 18 48 88 12
miroslav.jejina@domel.rs

Singapore

Hy-Ray PRIVATE LIMITED
40 Jalan Pemimpin
#02-08 Tat Ann Building
Singapore 577185
Phone: (+65) 6253 2277
shiyiing@hyray.com.sg

Slovak Republic

Husqvarna Česko s.r.o.
Türkova 2319/5b
149 00 Praha 4 – Chodov
Bezplatná infolinka:
800 154 044
servis@sk.husqvarna.com

Slovenia

Husqvarna Austria GmbH
Industriezeile 36
4010 Linz
Tel.: (+43) 732 77 01 01-485
service.gardena@
husqvarnagroup.com

South Africa

Husqvarna
South Africa (Pty) Ltd
Postnet Suite 250
Private Bag X6,
Cascades, 3202
South Africa
Phone: (+27) 33 846 9700
info@gardena.co.za

Spain

Husqvarna España S.A.
Calle de Rivas nº 10
28052 Madrid
Phone: (+34) 91 708 05 00
atencioncliente@gardena.es

Suriname

Agrofix n.v.
Verlengde Hogestraat #22
Phone: (+597) 472426
agrofix@sr.net
Pobox : 2006
Paramaribo
Suriname – South America

Sweden

Husqvarna AB
Gardena Division
S-561 82 Husqvarna
Gardenaorder@husqvarna.se

Switzerland / Schweiz

Husqvarna Schweiz AG
Consumer Products
Industriestrasse 10
5506 Mägenwil
Phone: (+41) (0) 62 887 37 90
info@gardena.ch

Turkey

Dost Bahçe Diş Ticaret
Müessesilik A.Ş
Yunus Mah. Adil Sok. No:3
Ic Kapi No: 1 Kartal
34873 Istanbul
Phone: (+90) 216 38 93 939
info@dostbahce.com.tr

Ukraine / Україна

ТОВ «Хускварна Україна»
вул. Васильківська, 34,
офіс 204-г
03022, м. Київ
Тел. (+38) 044 498 39 02
info@gardena.ua

Uruguay

FELI SA
Entre Rios 1083 CP 11800
Montevideo – Uruguay
Tel: (+598) 22 03 18 44
info@felisa.com.uy

Venezuela

Corporación Casa y Jardín C.A.
Av. Caroní, Edif. Trezmen, PB.
Colinas de Bello Monte.
1050 Caracas.
Tlf: (+58) 212 992 33 22
info@casayjardin.net.ve

5032-20.960.04/0719
© GARDENA
Manufacturing GmbH
D-89070 Ulm
http://www.gardena.com