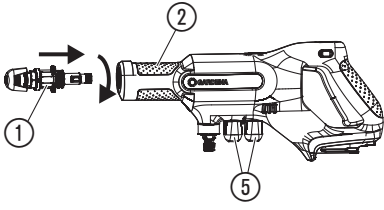
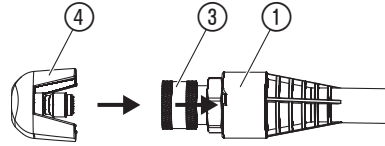
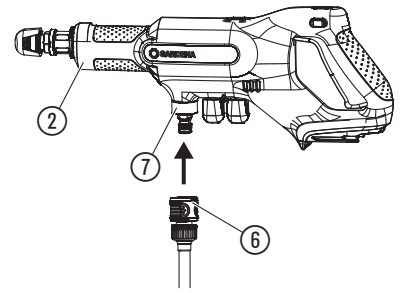
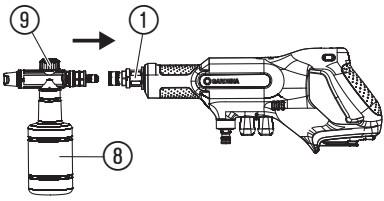
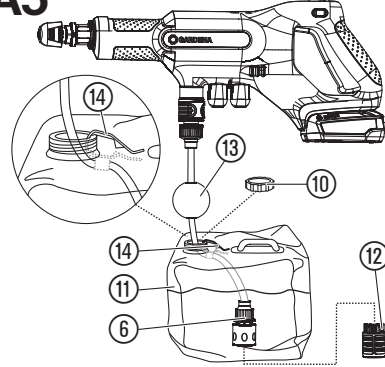
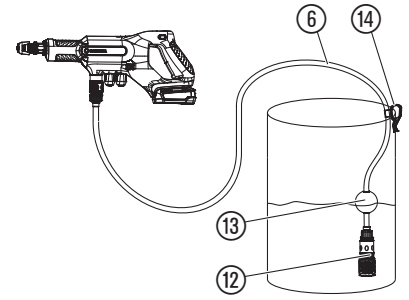
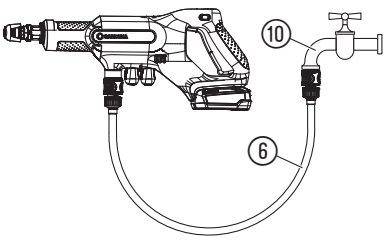
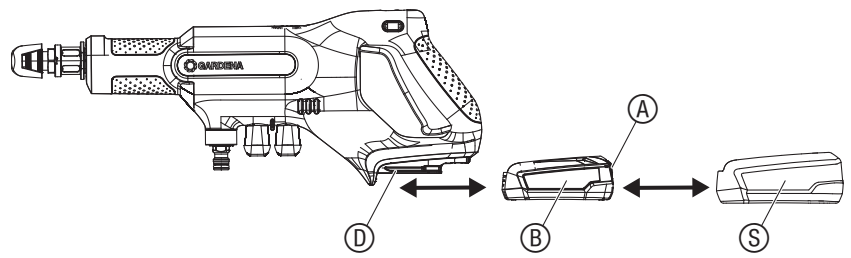
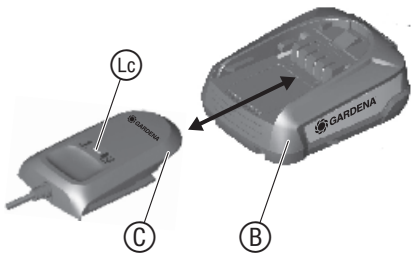
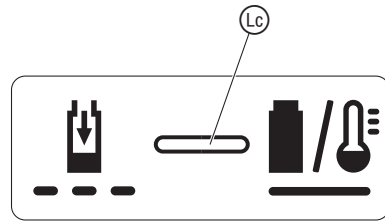
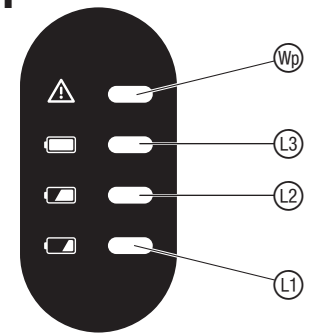
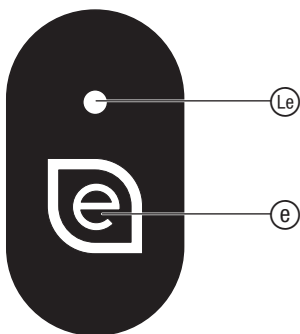
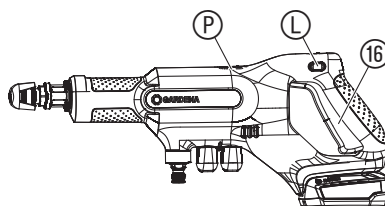
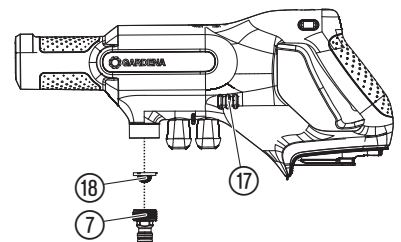


AquaClean 24/18V P4A

Art. 14800

SL Navodilo za uporabo
Akumulatorski srednjetačni čistilnik

<p>DE Produkthaftung Wir weisen ausdrücklich darauf hin, dass wir in Übereinstimmung mit dem Produkthaftungsgesetz nicht für Schäden haften, die durch unsere Produkte entstehen, wenn diese unsachgemäß und nicht durch einen von uns autorisierten Servicepartner repariert wurden oder wenn keine Original GARDENA Teile oder von uns zugelassene Teile verwendet wurden.</p>
<p>EN Product liability In accordance with the German Product Liability Act, we hereby expressly declare that we accept no liability for damage incurred from our products where said products have not been properly repaired by a GARDENA-approved service partner or where original GARDENA parts or parts authorised by GARDENA were not used.</p>
<p>FR Responsabilité Conformément à la loi relative à la responsabilité du fait des produits défectueux, nous déclarons expressément par la présente que nous déclinons toute responsabilité pour les dommages résultant de nos produits, si lesdits produits n'ont pas été correctement réparés par un partenaire d'entretien agréé GARDENA ou si des pièces d'origine GARDENA ou des pièces agréées GARDENA n'ont pas été utilisées.</p>
<p>NL Productaansprakelijkheid Conform de Duitse wet inzake productaansprakelijkheid verklaren wij hierbij uitdrukkelijk dat wij geen aansprakelijkheid aanvaarden voor schade ontstaan uit onze producten waarbij deze producten niet zijn gerepareerd door een GARDENA-erkende servicepartner of waarbij geen originele GARDENA-onderdelen of onderdelen die door GARDENA zijn goedgekeurd zijn gebruikt.</p>
<p>SV Produktansvar I enlighet med tyska produktansvarslagar förklarar vi härmed uttryckligen att vi inte åtar oss något ansvar för skador som orsakas av våra produkter där produkterna inte har genomgått korrekt reparation från en GARDENA-godkänd servicepartner eller där originaldelar från GARDENA eller delar godkända av GARDENA inte använts.</p>
<p>DA Produktansvar I overensstemmelse med den tyske produktansvarslav erklærer vi hermed udtrykkeligt, at vi ikke påtager os noget ansvar for skader på vores produkter, hvis de pågældende produkter ikke er blevet repareret korrekt af en GARDENA-godkendt servicepartner, eller hvor der ikke er brugt originale GARDENA-reservedele eller godkendte reservedele fra GARDENA.</p>
<p>FI Tuotevastuu Saksan tuotevastuulain mukaisesti emme ole vastuussa laitteiden vaurioista, jos korjauksia ei ole tehnyt GARDENAn hyväksymä huoltoliike tai jos niiden synnä on muiden kuin alkuperäisten GARDENA-varaosien tai GARDENAn hyväksymien varaosien käyttö.</p>
<p>IT Responsabilità del prodotto In conformità con la Legge tedesca sulla responsabilità del prodotto, con la presente dichiariamo espressamente che decliniamo qualsiasi responsabilità per danni causati dai nostri prodotti qualora non siano stati correttamente riparati presso un partner di assistenza approvato GARDENA o laddove non siano stati utilizzati ricambi originali o autorizzati GARDENA.</p>
<p>ES Responsabilidad sobre el producto De acuerdo con la Ley de responsabilidad sobre productos alemana, por la presente declaramos expresamente que no aceptamos ningún tipo de responsabilidad por los daños ocasionados por nuestros productos si dichos productos no han sido reparados por un socio de mantenimiento aprobado por GARDENA o si no se han utilizado piezas originales GARDENA o piezas autorizadas por GARDENA.</p>
<p>PT Responsabilidade pelo produto De acordo com a lei alemã de responsabilidade pelo produto, declaramos que não nos responsabilizamos por danos causados pelos nossos produtos, caso os tais produtos não tenham sido devidamente reparados por um parceiro de assistência GARDENA aprovado ou se não tiverem sido utilizadas peças GARDENA originais ou peças autorizadas pela GARDENA.</p>
<p>PL Odpowiedzialność za produkt Zgodnie z niemiecką ustawą o odpowiedzialności za produkt, niniejszym wyraźnie oświadczamy, że nie ponosimy żadnej odpowiedzialności za szkody poniesione na skutek użytkowania naszych produktów, w przypadku gdy naprawa tych produktów nie była odpowiednio przeprowadzana przez zatwierdzonego przez firmę GARDENA partnera serwisowego lub nie stosowano oryginalnych części GARDENA albo części autoryzowanych przez tę firmę.</p>
<p>HU Termékszavatosság A németországi termékszavatossági törvénnyel összhangban ezennel nyomatékosan kijelentjük, hogy nem vállalunk felelősséget a termékeinkben keletkezett olyan károkért, amelyek valamely GARDENA által jóváhagyott szervizpartner által nem megfelelően végzett javításból adódtak, vagy amely során nem eredeti GARDENA alkatrészeket vagy a GARDENA által jóváhagyott alkatrészeket használtak fel.</p>
<p>CS Odpovědnost za výrobek V souladu s německým zákonem o odpovědnosti za výrobek tímto výslovně prohlašujeme, že nepřijímáme žádnou odpovědnost za poškození vzniklá na našich výrobcích, kdy zmíněné výrobky nebyly řádně opraveny schváleným servisním partnerem GARDENA nebo kdy nebyly použity originální náhradní díly GARDENA nebo náhradní díly autorizované společností GARDENA.</p>
<p>SK Zodpovednosť za produkt V súlade s nemeckými právnymi predpismi upravujúcimi zodpovednosť za výrobok týmto výslovne prehlasujeme, že nenesieme žiadnu zodpovednosť za škody spôsobené našimi výrobkami, v prípade ktorých neboli náležité opravy vykonané servisným partnerom schváleným spoločnosťou GARDENA alebo neboli použité diely spoločnosti GARDENA alebo diely schválené spoločnosťou GARDENA.</p>
<p>EL Ευθύνη προϊόντος Σύμφωνα με τον γερμανικό νόμο περί Ευθύνης για τα Προϊόντα, με το παρόν δηλώνουμε ρητώς ότι δεν αποδεχόμαστε καμία ευθύνη για τυχόν ζημιές που προκύπτουν από τα προϊόντα μας εάν αυτά δεν έχουν επισκευαστεί σωστά από κάποιον εγκεκριμένο συνεργάτη επισκευών της GARDENA ή εάν δεν έχουν χρησιμοποιηθεί αυθεντικά εξαρτήματα GARDENA ή εξαρτήματα εγκεκριμένα από την GARDENA.</p>
<p>SL Odgovornost proizvajalca V skladu z nemškimi zakoni o odgovornosti za izdelke, izrecno izjavljajo, da ne sprejemamo nobene odgovornosti za škodo, ki jo povzročijo naši izdelki, če teh niso ustrezno popravili GARDENINI odobreni servisni partnerji ali pri tem niso bili uporabljeni originalni GARDENINI nadomestni deli ali GARDENINIMI homologiranimi nadomestnimi deli.</p>
<p>HR Pouzdanost proizvoda Sukladno njemačkom zakonu o pouzdanosti proizvoda, ovime izričito izjavljujemo kako ne prihvaćamo nikakvu odgovornost za oštećenja na našim proizvodima nastala uslijed neispravnog popravka od strane servisnog partnera kojeg odobrava GARDENA ili uslijed nekorištenja originalnih GARDENA dijelova ili dijelova koje odobrava GARDENA.</p>
<p>RO Răspunderea pentru produs În conformitate cu Legea germană privind răspunderea pentru produs, declarăm în mod expres prin prezentul document că nu acceptăm nicio răspundere pentru defecțiunile suferite de produsele noastre atunci când acestea nu au fost reparate în mod corect de un atelier de service partener, aprobat de GARDENA, sau când nu au fost utilizate piese GARDENA originale sau piese autorizate de GARDENA.</p>
<p>BG Отговорност за вреди, причинени от стоки Съгласно германския Закон за отговорността за вреди, причинени от стоки, с настоящото изрично декларираме, че не носим отговорност за щети, причинени от нашите продукти, ако те не са били правилно ремонтирани от одобрен от GARDENA сервиз или ако не са използвани оригинални части на GARDENA или части, одобрени от GARDENA.</p>
<p>ET Tootevastutus Vastavalt Saksamaa tootevastutusseadusele deklareerime käesolevaga selgesõnaliselt, et me ei kanna mingisugust vastutust meie toodetest tingitud kahjude eest, kui need tooted ei ole korrektselt parandatud GARDENA heakskiidetud hoolduspartneri poolt või kui parandamisel ei ole kasutatud GARDENA originaalosi või GARDENA volitatud osi.</p>
<p>LT Gaminio patikimumas Mes aiškiai pareiškiamo, kad, atsižvelgiant į Vokietijos gaminių patikimumo įstatymą, neprisiimame atsakomybės dėl bet kokios žalos, patirtos dėl mūsų gaminių, jeigu jie buvo netinkamai taisomi arba jų dalys buvo pakeistos neoriginaliomis GARDENA dalimis ar nepatvirtintomis dalimis, arba jeigu remonto darbai buvo atliekami ne GARDENA techninės priežiūros centro specialistų.</p>
<p>LV Atbildība par produkcijas kvalitāti Saskaņā ar Vācijas likumu par atbildību par produkcijas kvalitāti ar šo mēs paziņojam, ka neuzņemamies atbildību par bojājumiem, kas radušies, lietojot mūsu izstrādājumus, kuru remontu nav veicis uzņēmuma GARDENA apstiprināts apkopes partneris vai kuru remontam netika izmantotas oriģinālās GARDENA detaļas vai detaļas, kuru lietošanu apstiprinājis uzņēmums GARDENA.</p>

A1**A2****A3****A4****A5****A6****A7****O1****O2****O3****O4****O5****O6****M1**

SL Akumulatorski srednjetlačni čistilnik

1. VARNOST	89
2. MONTAŽA	90
3. UPORABA	90
4. VZDRŽEVANJE	91
5. SHRANJEVANJE	91
6. ODPRAVLJANJE NAPAK	92
7. TEHNIČNI PODATKI	92
8. PRIBOR	93
9. SERVISNA SLUŽBA/ GARANCIJA	93

Prevod izvirnih navodil.



Otroci tega izdelka ne smejo uporabljati. Otroke je treba nadzorovati, da zagotovite, da se ne igrajo z izdelkom. Osebe z omejenimi fizičnimi, zaznavnimi ali duševnimi sposobnostmi ali s pomanjkljivimi izkušnjami ter znanjem ta izdelek smejo uporabljati, če jih pri tem nekdo nadzoruje ali so dobili navodila o varni uporabi izdelka in razumejo nevarnosti, ki izhajajo iz njegove uporabe.

Predvidena uporaba:

GARDENA Akumulatorski srednjetačni čistilnik je predviden za čiščenje talnih ploščic, vrtnega pohištva/orodja, koles, vozil, čolnov in za blago čiščenje na zasebnih vrtovih hiš in vrtovih za preživetje prostega časa.

Izdelek ni primeren za trajno delovanje.



NEVARNOST! Telesne poškodbe!

→ Izdelka ne uporabljajte za čiščenje oseb, živali ali električnih napeljav.

Obseg dobave kompleta:

	art.-št. 14800-20	Komplet Premium art.-št. 14800-31	art.-št. 14800-55
Čistilnik	x	x	x
Akumulator	x	x	-
Polnilnik akumulatorjev	x	x	-
3 Šobe	x	x	x
Gibka cev	x	x	x
Vrečka za vodo	-	x	-
Brizgalna palica za čiščenje	-	x	-

1. VARNOST

POMEMBNO!

Skrbno preberite navodila za uporabo in jih shranite za poznejše branje.

Simboli na izdelku:



Preberite navodila za uporabo.



Izdelek ni primeren za priključitev na napeljavo s pitno vodo.



Za polnilnik:
Če je prišlo do poškodbe ali prereza napeljave, vtič takoj ločite od električnega omrežja.

Splošni varnostni napotki

Električna varnost



NEVARNOST! Električni udar!

Nevarnost telesnih poškodb zaradi električnega udara.

→ Napajanje izdelka z električnim tokom mora potekati s pomočjo FI-stikala (RCD) z nazivnim diferenčnim tokom največ 30 mA.

Upoštevat je treba, da ni dovoljeno usmerjati tekočine neposredno na električne naprave in priprave, ki vsebujejo električne sklope, na primer v notranjost peči.

Varen način delovanja

Zaradi nevarnosti telesnih poškodb je z izdelkom dovoljeno škropiti samo s tekočimi sredstvi, ki jih navede proizvajalec. Ni dovoljeno uporabljati kislin, dezinfekcijskih in impregnacijskih sredstev, agresivnih topil, čistil, bencina in brizgalnega olja. Temperatura vode ne sme preseči 45 °C.

Pri priključitvi srednjetačnega čistilnika na vodovodno napeljavo je treba upoštevati sanitarne predpise zadevne države, da preprečite povratno dovajanje nepitne vode.

→ O tem povprašajte strokovnjaka za sanitarno opremo.

Vedno nosite odobreno zaščitno očali in sluha.

Nosite primerno osebno zaščitno opremo (zaščitne rokavice).

Najvišji dovoljeni tlak pri priključitvi na vodovodno napeljavo znaša 6 bar.

Pozor pri odpiranju brizgalne pištole! Pri uporabi ploske ali vrtljive šobe lahko pri odpiranju brizgalne pištole pride do nastanka povratne udarne sile, pri tem pa se pri brizgalni palici pojavi navor.

Brizgalno pištolo lahko s pritrdilno zaporo zavarujete pred nehotenim odpiranjem.

OPOZORILO! Izdelka ne uporabljajte na dosegu oseb, razen če te nosijo zaščitno obleko.

OPOZORILO! Nevarnost eksplozije! Ne pršite gorljivih tekočin.

OPOZORILO! Armature in spojke so pomembne za varnost izdelkov. Uporabljajte samo pribor (armature in spojke), ki ga priporoča GARDENA.

OPOZORILO! Za zagotovljeno varnost izdelkov uporabljajte samo originalne nadomestne dele, ki jih GARDENA dovoli.

OPOZORILO! Voda, ki je stekla skozi zaporo povratnega toka, ne velja za pitno.

OPOZORILO! Izdelka ne uporabljajte, če je poškodovana priključna napeljava ali pomembni deli, npr. varnostne priprave, brizgalna pištola.

OPOZORILO! Odstranite akumulator pred čiščenjem, vzdrževanjem, pri zamenjavi delov ali če izdelek želite predelati za drugi način uporabe.

Dodatni varnostni napotki

Varno ravnanje z akumulatorji



Preberite vse varnostne napotke in navodila.


Nedоследno upoštevanje varnostnih napotkov in navodil lahko povzroči električni udar, požar in/ali težke telesne poškodbe.

Ta navodila dobro shranite. Polnilnik uporabljajte le, če lahko v celoti ocenite vse njegove funkcije in jih izvajate brez omejitev ali ste prejeli ustrezna navodila.

→ **Otroke pri uporabi, čiščenju in vzdrževanju nadzorujte.**

Tako je zagotovljeno, da se otroci ne igrajo s polnilnikom.

→ **Polnite samo litij-ionske akumulatorje tipa sistema POWER FOR ALL PBA 18V. od kapacitete 1,5 Ah naprej (od 5 akumulatorskih celic). Napetost akumulatorja mora ustrežati napetosti polnjenja akumulatorja polnilnika. Ne polnite akumulatorjev, ki niso predvideni za polnjenje.** Drugače obstaja nevarnost požara in eksplozije.

→  **Polnilnik hranite zunaj vpliva dežja ali vlage.**

Vdor vode v električno napravo poveča tveganje električnega udara.

→ **Polnilnik ohranite čist.**

Obstaja nevarnost električnega udara zaradi umazanije.

→ **Pred vsako uporabo preverite polnilnik, kabel in vtič. Polnilnika ne uporabljajte, če ugotovite poškodbe. Polnilnika ne odpirajte sami in ga dajte v popravilo samo strokovno usposobljenim osebam, ki naj uporabljajo samo originalne nadomestne dele.**

Poškodovani polnilniki, kabli in vtiči povečajo tveganje električnega udara.

→ **Polnilnika ne uporabljajte na hitro vnetljivi podlagi (npr. na papirju, tekstilu) oz. v gorljivi okolici.**

Zaradi segrevanja polnilnika pri polnjenju obstaja nevarnost požara.

→ Če je treba priključno napeljavo zamenjati, mora to storiti podjetje GARDENA ali pooblaščen servisna služba za električna orodja GARDENA, da ne pride do ogrožanja varnosti.

→ **Izdelka med polnjenjem ne uporabljajte.**

→ **Ti varnostni napotki veljajo samo za litij-ionske akumulatorje sistema POWER FOR ALL PBA 18V.**

→ **Akumulator uporabljajte samo v izdelkih proizvajalcev sistema POWER FOR ALL.**

Samo tako je akumulator zaščiten pred nevarno preobremenitvijo.

→ **Akumulatorje polnite samo s polnilniki, ki jih priporoča proizvajalec.**

Zaradi polnilnika, ki je primeren za določeno vrsto akumulatorjev, obstaja nevarnost požara, če se uporablja z drugimi akumulatorji.

→ **Akumulator se dobavi delno napolnjen.** Za zagotavljanje polne zmogljivosti akumulatorja pred prvo uporabo akumulator popolnoma napolnite v polnilniku.

→ **Akumulatorje shranite zunaj dosega otrok.**

→ **Akumulatorja ne odpirajte.** Obstaja nevarnost kratkega stika.

→ **Pri poškodbi in neustrezni uporabi akumulatorja lahko uhajajo hlapi. Akumulator lahko zagori ali eksplodira.** Dovajajte sveži zrak in v primeru težav poiščite zdravniško pomoč. Hlapi lahko dražijo dihala.

→ **V primeru napačne uporabe ali poškodovanega akumulatorja lahko iz akumulatorja uhaja gorljiva tekočina. Izogibajte se stiku z njo. Pri nehotenem stiku mesto izperite z vodo. Če tekočina zaide v oči, poiščite dodatno zdravniško pomoč.** Izstopajoča akumulatorska tekočina lahko privede do razdraženja kože ali opeklin.

→ **Iz okvarjenega akumulatorja lahko uhaja tekočina, ki omoči predmete v okolici. Preverite zadevne dele.** Dele očistite ali jih po potrebi zamenjajte.


→ **Akumulatorja ne zvežite na kratko. Akumulatorja, ki ga ne uporabljate, ne približujte pisarniškim sponkam, kovancem, ključem, žebljem, vijakom ali drugim manjšim kovinskim predmetom, ki bi lahko povzročili premostitev kontaktov.**

Kratek stik med kontakti akumulatorja lahko povzroči opekline ali ogenj.

→ **Akumulator se lahko poškoduje zaradi koničastih predmetov kot npr. žebelj ali izvijačev ali zaradi zunanjih vplivov sile.**

Pride lahko do notranjega kratkega stika, akumulator pa lahko zagori, se kadi, eksplodira ali se pregreje.

→ **Nikoli ne vzdržujte poškodovanih akumulatorjev.** Vsakršno vzdrževanje akumulatorjev naj izvaja samo proizvajalec ali pooblaščen servisna služba.

→  **Akumulator zaščitite pred vročino, npr. tudi pred trajno sončno svetlobo, ognjem, umazanijo, vodo in vlago.**

Obstaja nevarnost eksplozije in kratkega stika.

→ **Akumulator uporabljajte in hranite samo pri temperaturi okolice med -20 °C in +50 °C.**

Akumulatorja ne pustite npr. poleti ležati v avtomobilu. Pri temperaturah < 0 °C lahko pride do specifičnih omejitev zmogljivosti naprave.

→ **Akumulator polnite samo pri temperaturah okolice med 0 °C in +45 °C.** Polnjenje izven tega temperaturnega območja lahko akumulator poškoduje ali pa poveča nevarnost požara.

Električna varnost



NEVARNOST! Zaustavitev delovanja srca!

Ta izdelek med delovanjem povzroči nastanek elektromagnetnega polja. To polje lahko pod določenimi pogoji učinkuje na delovanje aktivnih ali pasivnih medicinskih vsadkov. Da je izključena nevarnost v primerih,

ki bi lahko privedli do težkih ali smrtnih telesnih poškodb, naj se osebe z medicinskim vsadkom pred uporabo tega izdelka posvetujejo s svojim zdravnikom in proizvajalcem vsadka.

V primeru sile odstranite akumulator.

Čistilnika ni mogoče uporabljati s starejšimi akumulatorji (oznaka izdelka PBA 18V.-V.).

Zaščitite kontakte akumulatorja pred vlago.

Osebna varnost



NEVARNOST! Nevarnost zadužitve!

Manjše dele je mogoče preprosto pogoltniti. Zaradi plastičnih vrečk obstaja nevarnost zadužitve majhnih otrok. Majhni otroci naj se vam med sestavljanjem ne približujejo.

Pred uporabo izdelek preverite.

Poškodovanega izdelka ne uporabljajte, še posebej, če so na ohišju vidne razpoke.

Izdelka ne potopite v tekočino.

Stroj uporabljajte samo pri dnevni svetlobi ali dobri umetni svetlobi.



NEVARNOST! Telesne poškodbe in poškodbe izdelka!

→ Preden začnete ločevati vodno cev, odpravite tlak v sistemu.

Vedno nosite zaščitno očali.

Izdelka ne uporabljajte v mokrem stanju. Izdelka ne uporabljajte na dežju.

Vse matice, sornike in vijake ohranjajte trdno prвите, da je izdelek zagotovljeno v varnem delovnem stanju.

Izdelka ne razstavljajte dlje kot je pri stanju ob dobavi.

Opozorilo! Pri nošenju zaščitite sluha in zaradi hrupa, ki ga povzroča izdelek, lahko uporabnik spregleda osebe, ki se približujejo.

Med delovanjem in transportom še posebej pazite na nevarnost za druge ljudi.

Ostajajte pozorni, opazujte svoja dejanja in pri uporabi električnega orodja ravnajte razumno in pametno.

Ne uporabljajte električnega orodja, kadar ste utrujeni ali pod vplivom drog, alkohola ali zdravil.

En sam trenutek nepazljivosti pri uporabi električnega orodja lahko privede do težkih telesnih poškodb.

Izdelek uporabljajte samo s čisto vodo. V vodo ne dajajte nobenih dodatkov. Nečistoče v vodi bi lahko poškodovale črpalko in pribor.

Izdelka ne uporabljajte ali hranite na kraju z zmrzaljo.

Čistilnik usmerite stran od sebe in drugih oseb.

Šobi ④, ki ju ne uporabljate, lahko nataknete na držali ⑤.

4. Povežite sesalno gibko cev ⑥ s priključkom ⑦.

Montaža brizgalne palice za čistilo (komplet Premium) [slika A4]:

Za čiščenje s čistilom je mogoče spredaj na kratko brizgalno palico ① namestiti brizgalno palico za čistilo.

1. Napolnite posodo za čistilo ⑧ s čistilom.
2. Povlecite obroč ③ hitre spojke nazaj, potisnite brizgalno palico za čistilo ① na kratko brizgalno palico ① in obroč ③ znova spustite. *Dokončna spojitev je izvedena, ko je obroč znova čisto spredaj (srebrna varovalna vzmet in srebrne kroglice niso več vidne).*
3. Odmerite količino čistila z dozirnim kolescem ⑨.

Zagotovljeno dovajanje vode:

Dovajanje vode lahko poteka iz vrečke za vodo (komplet Premium), posode za vodo (ribnika, soda za deževnico itd.) ali vodne pipe.

Dovajanje vode iz vrečke za vodo (komplet Premium) [slika A5]:

1. Prenašajte polno vrečko za vodo za ročaj in jo za uporabo odložite na trdno podlago.
2. Odvijte pokrov ⑩.
3. Napolnite vrečko za vodo ⑪ s čisto vodo iz pipe.
4. Snemite sesalni filter ⑫.
5. Potisnite plovno kroglico ⑬ navzgor.
6. Potopite gibko cev ⑥ v vrečko za vodo ⑪.
7. Pritrdite gibko cev ⑥ s plastično sponko ⑭ na vrečko za vodo ⑪. Gibka cev ⑥ mora biti v celoti potopljena v vodo.

Dovajanje vode iz posode za vodo [slika A6]:

1. Potopite sesalni filter ⑫ sesalne gibke cevi ⑥ v posodo za vodo. Sesalni filter ⑫ mora biti v celoti potopljen v vodo.
2. Premaknite plovno kroglico ⑬ tako, da se sesalni filter ⑫ ne dotika dna. *Tako preprečite zamašitev sesalnega filtra.*
3. Pritrdite gibko cev ⑥ s plastično sponko ⑭ na rob posode.



Napotek:

Pri dovajanju vode iz posode je treba uporabiti sesalni filter ⑫.

Uporabiti je dovoljeno samo čisto sladko vodo.

Dovajanje vode iz pipe [slika A7]:

Čistilnik je varen pred puščanjem do 1,0 MPa (10,0 bar) vstopnega tlaka vode. Za optimalen rezultat čiščenja pa ni dovoljeno prekoračiti 0,6 MPa (6,0 bar) vstopnega tlaka vode.

1. Priključite priloženo sesalno gibko cev ⑥ na vodno pipo ⑮.
 2. Odprite pipo.
- Druga možnost je, da priključite vrtno gibko cev.



POZOR!

→ Po koncu čiščenja zaprite pipo in ločite čistilnik od pipe.

3. UPORABA



NEVARNOST! Telesne poškodbe!

Poškodbe oči in telesa zaradi vodnega curka.

→ Odstranite akumulator, preden izdelek začnete nastavljati ali transportirati.

Polnjenje akumulatorja [slika O1/O2/O3]:



POZOR!

→ Upoštevajte omrežno napetost! Napetost vira toka se mora ujemanjati s podatki na tipski tablici polnilnika.

Pri GARDENA akumulatorskem čistilniku art.-št. 14800-55 akumulator in polnilnik nista del obsega dobave.

S pomočjo inteligentnega postopka polnjenja se stanje napoljenosti akumulatorja zazna samodejno, polnjenje pa se izvede z ustreznim optimalnim polnilnim tokom, odvisno od temperature in napetosti akumulatorja.

2. MONTAŽA



NEVARNOST! Telesne poškodbe!

Poškodbe oči in telesa zaradi vodnega curka.

→ Odstranite akumulator, preden izdelek začnete sestavljati.

Montaža nastavkov in sesalne gibke cevi [slika A1/A2/A3]:



NEVARNOST!

→ Izdelek je dovoljeno uporabljati le, če sta sesalna gibka cev in brizgalna palica dokončno nameščeni.

Dobava obsega naslednje brizgalne palice:

- Kratka brizgalna palica (pribl. 6 cm)
- Dolga brizgalna palica (pribl. 35 cm)

Dobava obsega naslednje nastavke:

- 0°-šobo
- 15°-šobo
- 40°-šobo
- Brizgalna palica za čistilo (komplet Premium)

Naslednji nastavki so na voljo kot pribor:

- GARDENA Vrteča šoba AquaClean Li art.-št. 9345

1. Potisnite zeleno brizgalno palico ① v sprejemni nastavek palice ② in jo zavrtite v smeri urnega kazalca, tako da se spoj zaznavno zaskoči (bajonetni zapah).
2. Povlecite obroč ③ hitre spojke nazaj, potisnite zeleni nastavek ④ na brizgalno palico ① in obroč ③ znova spustite. *Dokončna spojitev je izvedena, ko je obroč znova čisto spredaj (srebrna varovalna vzmet in srebrne kroglice niso več vidne).*
3. Zavrtite nastavek ④ za zeleni kot škropljenja.

Tako se akumulator obvaruje in pri shranjevanju v polnilniku vedno ostane v celoti napolnjen.

1. Pritisnite tipko za sprostitvev (A) in odstranite akumulator (B) iz nastavka za akumulator (D).
2. Vzemite akumulator (B) iz zaščitnega ovoja (S).
3. Priključite polnilnik akumulatorjev (C) na omrežno vtičnico.
4. Potisnite polnilnik akumulatorjev (C) na akumulator (B).

Kadar prikaz napoljenosti akumulatorja (L) na polnilniku utripa zeleno, se akumulator polni.

Kadar prikaz napoljenosti akumulatorja (L) na polnilniku trajno sveti zeleno, je akumulator v celoti napolnjen (za čas polnjenja glejte pod 7. TEHNIČNI PODATKI).

5. Pri polnjenju redno preverjajte stanje napoljenosti.
6. Ko je akumulator (B) v celoti napolnjen, lahko akumulator (B) ločite od polnilnika (C).

Pomen elementov prikaza:

Prikaz na polnilniku [slika O3]:

Utripajoča luč prikaza napoljenosti akumulatorja (L)



Postopek polnjenja označuje utripanje prikaza napoljenosti akumulatorja (L).

Napotek: Postopek polnjenja je možen le, če je temperatura akumulatorja na dovoljenem temperaturnem območju za polnjenje (glejte pod 7. TEHNIČNI PODATKI).

Trajna luč prikaza napoljenosti akumulatorja (L)



Trajna luč prikaza napoljenosti akumulatorja (L) označuje, da je akumulator v celoti napolnjen, ali da je temperatura akumulatorja izven dovoljenega temperaturnega območja za polnjenje in zato polnjenja ni mogoče izvajati. Kakor hitro je dovoljeno temperaturno območje doseženo, se akumulator polni.

Brez nameščenega akumulatorja trajna luč prikaza napoljenosti akumulatorja (L) označuje, da je omrežni vtič vtaknjen v vtičnico in da je polnilnik pripravljen za delovanje.

Prikaz stanja napoljenosti akumulatorja (P) na izdelku [slika O4/O6]:

Po zagonu izdelka se prikaz stanja napoljenosti akumulatorja (P) prikaže za 5 sekund.

Stanje napoljenosti akumulatorja	Prikaz stanja napoljenosti akumulatorja
67 – 100 % napolnjen	(1), (2) in (3) svetijo zeleno
34 – 66 % napolnjen	(1) in (2) svetita zeleno
11 – 33 % napolnjen	(1) sveti zeleno
0 – 10 % napolnjen	(1) utripa zeleno

Kadar LED-lučka (L) utripa zeleno, je treba akumulator napolniti.

Kadar LED-lučka za napake (M) sveti ali utripa, glejte pod 6. ODPRAVLJANJE NAPAK.

Upravljalno polje [slika O5]:

Način čiščenja Soft Clean:

Način Soft Clean zmanjša pršilni tlak za čiščenje občutljivih površin. Dodatno tudi podaljša čas delovanja akumulatorja.

Na voljo so 3 različni načini delovanja:

način Soft Clean high (24 bar)	(9) ne sveti
način Soft Clean soft (14 bar)	(9) utripa
način Soft Clean ultra soft (9 bar)	(9) sveti

Navedene vrednosti tlaka se lahko razlikujejo v odvisnosti od vhodnega tlaka.

→ Pritisnite tipko Soft Clean (E) na upravljalnem polju tako pogosto, da se prikaže zeleni način.

Zagon čistilnika [slika O1/O6]:



NEVARNOST! Telesne poškodbe!

Obstaja nevarnost telesnih poškodb, če se izdelek po spustitvi zagonske ročice ne zaustavi.

→ Ne preprečujte delovanja varnostnih naprav ali stikal. Zagonske ročice na primer ne pritrujate na ročaju.

Zagon:

Izdelek je opremljen z varnostno pripravo (zagonsko ročico z varnostno zaporo), ki preprečuje nenameren vklop izdelka.

Čistilnik je dovoljeno z akumulatorjem uporabljati le, če je zaščitni ovoj (S) potisnjen na akumulator.

1. Povlecite zaščitni ovoj (S) na akumulator (B).

2. Vstavite akumulator (B) v sprejemni nastavek za akumulator (D), tako da se slišno zaskoči.
3. Pritisnite zaporo vklopa (L) na levi strani in povlecite zagonsko ročico (E). Čistilnik se zažene, prikaz stanja napoljenosti akumulatorja (P) se prikaže za 5 sekund.
4. Znova spustite zaporo vklopa (L). Čistilnik sedaj deluje, ne da bi morali pritiskati zaporo vklopa.

Ustavitev:

1. Spustite zagonsko ročico (E). Čistilnik se zaustavi.
2. Zaprite vir oskrbe z vodo (npr. pipo).
3. Povlecite zagonsko ročico (E), da odpravite tlak v sistemu.
4. Ločite sesalno gibko cev od čistilnika.
5. Pritisnite tipko za sprostitvev (A) in odstranite akumulator (B) iz nastavka za akumulator (D).

Uporaba pri načinu sesalnika:

1. Pritisnite zaporo vklopa (L) na levi strani in povlecite zagonsko ročico (E).
2. Pri sesanju izklopite način Soft Clean (LED-lučka (L) ne sveti).
3. Sesanje izvajajte pri manjši višini (pribl. 0 do 1 m).
4. Počakajte, da se voda začne črpati in je tlak v celoti dosežen.
5. Potem se podajte na svoj delovni položaj.

Traja lahko do 30 sekund (pri večjih višinah sesanja), preden se voda pri načinu sesalnika začne črpati. Maks. višina sesanja je 2 m.

4. VZDRŽEVANJE



NEVARNOST! Telesne poškodbe!

Poškodbe oči in telesa zaradi vodnega curka.

→ Odstranite akumulator, preden izdelek začnete vzdrževati.

Čiščenje čistilnika [slika M1]:



NEVARNOST! Telesne poškodbe!

Nevarnost telesnih poškodb in tveganje poškodbe izdelka.

→ Izdelka ne čistite z vodo ali vodnim curkom (še posebej ne z vodnim curkom pod visokim tlakom).

→ Čiščenja ne izvajajte s kemikalijami, vključno z bencinom ali toplii. Nekatera lahko uničijo pomembne dele iz umetne snovi.

Zračne odprtine morajo vedno biti čiste.

1. Očistite zračne odprtine (7) z mehko krtačo (ne uporabljajte izvijača).
2. Po vsaki uporabi očistite vse premične dele. Še posebej pa odstranite ostanke umazanije s priključkov.
3. Izvijte priključek (7) (po potrebi s ključem za vijake velikosti ključa 17).
4. Vzemite filter naprave (8) iz priključka (7) in ga očistite pod tekočo vodo.
5. Snemite brizgalno palico (1) in brizgalno palico (1) izperite s čisto vodo.
6. Snemite sesalni filter (12) in sesalni filter (12) očistite.
7. Ročno privijte priključek (7) trdno v čistilnik.

Čiščenje akumulatorja in polnilnika akumulatorjev:

Zagotovite, da so površina in kontakti akumulatorja ter polnilnika akumulatorjev vedno čisti in suhi, preden polnilnik akumulatorjev priključite.

Ne uporabljajte tekoče vode.

- Polnilnik akumulatorjev: Očistite kontakte in dele iz umetne snovi z mehko, suho krpo.
- Akumulator: Občasno očistite zračne odprtine in priključke akumulatorja z mehkim, čistim in suhim čopičem.

5. SHRANJEVANJE

Konec uporabe:

Izdelek mora biti shranjen zunaj dosega otrok.

1. Odstranite akumulator.
2. Napolnite akumulator
3. Očistite čistilnik, akumulator in polnilnik akumulatorjev (glejte pod 4. VZDRŽEVANJE).
4. Shranite čistilnik, akumulator in polnilnik akumulatorjev na suhem, zaprtem mestu, zavarovanem pred zmrzaljo.

Odstranitev:

(v skladu z Dir. 2012/19/EU)



Izdelka ne smete odstraniti v običajne gospodinjske odpadke. Odstraniti ga je treba v skladu z veljavnimi lokalnimi predpisi o varstvu okolja.

POMEMBNO!

→ Izdelek odstranite pri svojem krajevnem zbirališču odpadkov za recikliranje.

Odstranitev akumulatorja:



GARDENA akumulator vsebuje litij-ionske celice, ki jih je treba ob koncu njihove življenjske dobe oddati ločeno od običajnih gospodinjskih odpadkov.

Li-ion

POMEMBNO!

→ Akumulatorje odstranite pri svojem krajevnem zbirališču odpadkov za recikliranje.

1. Litij-ionske celice v celoti izpraznite (obrnite se na servis GARDENA).
2. Zavarujte kontakte litij-ionskih celic pred kratkim stikom.
3. Litij-ionske celice odstranite na ustrezen način.

6. ODPRAVLJANJE NAPAK



NEVARNOST! Telesne poškodbe!

Poškodbe oči in telesa zaradi vodnega curka.

→ Odstranite akumulator, preden začnete odpravljati napake izdelka.

Težava	Mogoč vzrok	Pomoč
Čistilnik ne črpa vode ali skoraj nič vode	Posoda za vodo je prazna.	→ Napolnite posodo za vodo.
	V sistemu je zrak.	→ Snemite brizgalno palico in pritisčajte zagonsko ročico pribl. 30 sekund, tako da se voda vidno začne črpati. Brizgalno palico znova namestite.
	V sistemu je zrak.	→ Odzračite sistem na majhni višini. Potem se podajte na delovni položaj.
Upad tlaka med delovanjem	Filter naprave (glejte pod 4. VZDRŽEVANJE), sesalni filter ali šobe so zamašeni.	→ Očistite filter naprave in sesalni filter. Očistite šobe, npr. z iglo.
	Filter naprave ali sesalni filter je umazan.	→ Očistite filter naprave in sesalni filter (glejte pod 4. VZDRŽEVANJE).
Voda se slabo sesa iz posode za vodo	Stanje napoljenosti akumulatorja je premajhno.	→ Napolnite akumulator.
	Višina sesanja je previsoka.	→ Zmanjšajte višino sesanja.
	V sistemu je zrak.	→ Snemite brizgalno palico in pritisčajte zagonsko ročico pribl. 30 sekund, tako da se voda vidno začne črpati. Brizgalno palico znova namestite.
Čistilnik se ne zaustavi	Filter naprave ali sesalni filter je umazan.	→ Očistite filter naprave in sesalni filter (glejte pod 4. VZDRŽEVANJE).
	Zagonska ročica se je zataknila.	→ Odstranite akumulator in sprostite zagonsko ročico.
Čistilnik se ne zažene ali se zaustavi. LED-lučka (L) utripa zeleno [slika 04]	Akumulator je prazen.	→ Napolnite akumulator.
Čistilnik se ne zažene ali se zaustavi. LED-lučka za napake (M) sveti rdeče [slika 04]	Temperatura akumulatorja je zunaj dovoljenega območja.	→ Počakajte, da je temperatura akumulatorja znova med 0 °C in +45 °C.
	Čistilnik je pregret (npr. zaradi neposredne sončne svetlobe).	→ Pustite čistilnik na hladnem, senčnem mestu, da se ohladi.
	V akumulator je vdrla voda.	→ Akumulator pustite na zaščitenem kraju, da se posuši.
	Med kontakti akumulatorja na čistilniku so vodne kapljice ali vlaga.	→ Odstranite vodne kapljice/vlago s suho krpo.

Težava	Mogoč vzrok	Pomoč
Čistilnik se ne zažene ali se zaustavi. LED-lučka za napake (M) sveti rdeče [slika 04]	Motor je blokiran.	→ Obrnite se na servisno službo GARDENA.
	Šoba je delno ali popolnoma zamašena.	→ Šobo očistite, npr. z žebeljem ali žico.
Čistilnik se ne zažene ali se zaustavi. LED-lučka za napake (M) utripa rdeče [slika 04]	Izdelek je okvarjen.	→ Obrnite se na servisno službo GARDENA.
	Akumulator ni v celoti vstavljen v nastavek za akumulator.	→ Akumulator v celoti vstavite v nastavek za akumulator, tako da se sliši zaskoči.
Čistilnik se ne zažene ali se zaustavi. LED-lučka za napake (M) ne sveti [slika 04]	Akumulator je okvarjen.	→ Akumulator zamenjajte.
	Izdelek je okvarjen.	→ Obrnite se na servisno službo GARDENA.
Postopek polnjenja ni mogoč. Prikaz napoljenosti akumulatorja (L) sveti trajno [slika 03]	Akumulator ni (pravilno) nameščen.	→ Namestite akumulator pravilno na polnilnik.
	Kontakti akumulatorja so umazani.	→ Očistite kontakte akumulatorja (Npr. tako, da akumulator večkrat vstavite in odstranite. Po potrebi akumulator zamenjajte).
Prikaz napoljenosti akumulatorja (L) ne sveti [slika 03]	Temperatura akumulatorja je zunaj dovoljenega temperaturnega območja za polnjenje.	→ Počakajte, da je temperatura akumulatorja znova med 0 °C in +45 °C.
	Akumulator je okvarjen.	→ Akumulator zamenjajte.
Prikaz napoljenosti akumulatorja (L) ne sveti [slika 03]	Omrežni vtič polnilnika ni (pravilno) vtaknjen v vtičnico.	→ Vtaknite omrežni vtič (v celoti) v vtičnico.
	Vtičnica, omrežni kabel ali polnilnik je okvarjen.	→ Preverite omrežno napetost. Dajte po potrebi polnilnik preveriti specializiranemu zastopniku ali GARDENA službi za stranke.



NAPOTEK: V primeru drugih napak se obrnite na svoje GARDENA servisno središče. Popravila smejo izvajati samo GARDENA servisna središča ter specializirani trgovci, pooblaščen od podjetja GARDENA.

7. TEHNIČNI PODATKI

Akumulatorski srednjetačni čistilnik	Enota	Vrednost (art.-št. 14800)
Nazivni tlak/ Maks. tlak	MPa	2,4
Maks. dovodni tlak	MPa	0,6
Dolžina sesalne gibke cevi	m	5
Maks. višina sesanja	m	2
Maks. čas delovanja (akumulator z 2,5 Ah): način Soft Clean high način Soft Clean soft način Soft Clean ultra soft	min. min. min.	15 19 38
Maks. pretok: način Soft Clean high način Soft Clean soft način Soft Clean ultra soft	l/h l/h l/h	250 200 100
Maks. tlak: način Soft Clean high način Soft Clean soft način Soft Clean ultra soft	bar bar bar	24 14 9
Teža s kratko brizgalno palico (brez akumulatorja)	kg	1,5
Raven zvočnega tlaka $L_{pA}^{1)}$ Negotovost k_{pA}	dB (A)	68 3
Raven zvočne moči $L_{WA}^{2)}$: izmerjena Negotovost k_{WA}	dB (A)	83 3
Tresljiavi v dlani in roki $a_{vhw}^{1)}$ Negotovost k_{vhw}	m/s^2	2,8 1,5

Merilni postopek po: ¹⁾ EN 60335-2-54 ²⁾ EN 60335-2-79



NAPOTEK: Navedena vrednost emisij tresljev je bila izmerjena v standardnem preizkusnem postopku in se lahko uporablja za medsebojno primerjavo električnih orodij. Ta vrednost se lahko tudi uporablja začasno oceno izpostavljenosti. Vrednost emisije tresljev je lahko med dejansko uporabo električnega orodja različna.

Sistemski akumulator PBA 18V 2,5Ah W-B	Enota	Vrednost (art.-št. 14903)
Napetost akumulatorja	V (DC)	18
Kapaciteta akumulatorja	Ah	2,5
Število celic (litij-ionskih)		5

Primerni polnilniki akumulatorjev sistema POWER FOR ALL: AL 18..CV.

Polnilnik akumulatorjev AL 1810 CV P4A	Enota	Vrednost (art.-št. 14900)
Omrežna napetost	V (AC)	220 – 240
Omrežna frekvenca	Hz	50 – 60
Nazivna moč	W	26
Napetost polnjenja akumulatorja	V (DC)	18
Maks. tok polnjenja akumulatorja	mA	1000
Čas polnjenja akumulatorja 80% / 97 – 100% (pribl.)		
PBA 18V 2,0Ah W-B	min.	96 / 124
PBA 18V 2,5Ah W-B	min.	120 / 154
PBA 18V 4,0Ah W-C	min.	192 / 244
Dovoljeno temperaturno območje za polnjenje	°C	0 – 45
Teža po postopku EPTA-Procedure 01:2014	kg	0,17
Razred zaščite		□ / II

Primerni akumulatorji sistema POWER FOR ALL: PBA 18V.

8. PRIBOR

GARDENA Vrteča Šoba AquaClean Li	Za posebej trdovratno umazanijo (površine z mahom ali preperete površine).	art.-št. 9345
GARDENA Sistemski akumulator PBA 18V/45 P4A PBA 18V/72 P4A	Akumulator za dodatni čas delovanja ali za zamenjavo.	art.-št. 14903 art.-št. 14905
GARDENA Hitri polnilnik akumulatorjev AL 1830 CV P4A	a hitro polnjenje akumulatorja sistema POWER FOR ALL PBA 18V..W-..	art.-št. 14901

9. SERVISNA SLUŽBA/GARANCIJA

Servisna služba:

Obrnite se na naslov na hrbtni strani.

Garancijska izjava:

V primeru garancijskega zahtevka ne nosite stroškov za opravljen poseg.

GARDENA Manufacturing GmbH za vse nove originalne izdelke GARDENA daje 2 leti garancije od datuma prvega nakupa v trgovini, če so se izdelki uporabljali izključno v zasebne namene. Za izdelke, ki niso kupljeni na regularnem trgu, ta garancija proizvajalca ne velja. Ta garancija obsega vse bistvene napake izdelka, ki dokazljivo izhajajo iz napak materiala ali proizvodnje. Garancija je izpolnjena s predajo polno funkcionalnega nadomestnega izdelka ali z brezplačnim popravilom pokvarjenega izdelka, ki nam ga pošljete; pridržujemo si pravico do izbire med tema možnostma. Storitev je predmet naslednjih določil:

- Izdelek je uporabljen v skladu z namenom uporabe in v skladu s priporočili v navodilih za uporabo.
- Kupec ali tretja oseba nista poskušala izdelka odpreti ali popravljati.
- Pri delovanju so bili uporabljeni samo originalni nadomestni in obrabljeni deli znamke GARDENA.
- Predložitev dokumenta o nakupu.

Običajna obraba delov in komponent (npr. rezil, delov za pritrditev rezil, turbin, sijalk, klinastih in zobatih jermenov, rotorjev, zračnih filtrov, svečk za vžig), vidne spremembe, obraba in obrabni deli so izključeni iz garancije.

Ta garancija proizvajalca je omejena na dobavo nadomestnih delov in popravilo v skladu z navedenimi pogoji. Drugih zahtevkov v odnosu do nas kot proizvajalca ta garancija proizvajalca ne utemeljuje. Ta garancija proizvajalca seveda ne vpliva na zakonske in pogodbene jamstvene zahtevke, ki jih je mogoče uveljavljati v odnosu do trgovca/prodajalca.

Za to garancijo proizvajalca velja pravo Zvezne republike Nemčije.

V primeru uveljavljanja garancije pošljite okvarjen izdelek skupaj s kopijo dokazila o nakupu in opisom napake z zadostno frankirano pošiljko na naslov servisa GARDENA.

Obrabni deli:

Filtri in deli pribora (npr. vrečka za vodo) so obrabni deli in so zato izključeni iz garancije.

<p>DE EU-Konformitätserklärung Der Unterzeichnende bestätigt als Bevollmächtigter des Herstellers, der GARDENA Germany AB, PO Box 7454, S-103 92, Stockholm, Schweden, dass das (die) nachfolgend bezeichnete(n) Gerät(e) in der von uns in Verkehr gebrachten Ausführung die Anforderungen der harmonisierten EU-Richtlinien, EU-Sicherheitsstandards und produktspezifischen Standards erfüllt/erfüllen. Bei einer nicht mit uns abgestimmten Änderung des (der) Geräte(s) verliert diese Erklärung ihre Gültigkeit.</p>	<p>HU EU megfeleléségi nyilatkozat Az alulírott, a GARDENA Germany AB, Pf. 7454, S-103 92, Stockholm, Svédország megbízott minőségében megerősíti, hogy az általunk alábbi kivitelben forgalomba hozott, lent nevezett eszköz(ök) megfelel(nek) az uniós irányelvekkel összhangban hozott nemzeti előírások követelményeinek, az EU biztonsági szabványainak és a konkrét termékre vonatkozó szabványoknak. Az eszköz(ök)nek velünk nem egyeztetett módosítása esetén ez a nyilatkozat érvényét veszti.</p>
<p>EN EC Declaration of Conformity The undersigned hereby certifies as the authorized representative of the manufacturer, GARDENA Germany AB, PO Box 7454, S-103 92, Stockholm, Sweden, that when leaving our factory, the unit(s) indicated below is/are in accordance with the harmonised EU guidelines, EU standards of safety and product specific standards. This certificate becomes void if the unit(s) is/are modified without our approval.</p>	<p>CS EU prohlášení o shodě Podpisem osoba zplnomocnená výrobcem GARDENA Germany AB, PO Box 7454, S-103 92, Stockholm, Švédsko potvrzuje, že v následujícím uvedený(-é) přístroj(-e) v provedení námi uvedeném na trh splňuje/splňují požadavky směrnice EU, bezpečnostních norem EU a norem specifických pro výrobek. V případě změny přístroje(-ů), která s námi nebyla dohodnuta, ztrácí toto prohlášení svou platnost.</p>
<p>FR Déclaration de conformité CE Le soussigné déclare, en tant que mandataire du fabricant, la GARDENA Germany AB, PO Box 7454, S-103 92, Stockholm, Suède, que dès la sortie de ses usines le matériel neuf désigné ci-dessous était conforme aux prescriptions des directives européennes énoncées ci-après et conforme aux règles de sécurité et autres règles qui lui sont applicables dans le cadre de l'Union européenne. Toute modification portée sur ce(s) produit(s) sans l'accord express de notre part supprime la validité de ce certificat.</p>	<p>SK EÚ vyhlásenie o zhode Dolu podpísaný potvrdzuje, ako splnomocnený zástupca výrobcu, GARDENA Germany AB, PO Box 7454, S-103 92, Stockholm, Švédsko, že v nasledujúcom uvedený(-é) prístroj(-e) v provedení námi uvedenom na trh spĺňa/jú požiadavky harmonizovaných smerníc EU, bezpečnostných štandardov EU a predpisov, špecifických pre dané výrobky. Pri zmene zariadenia/zariadení, ktorá nebola odsúhlasená našou spoločnosťou, stráca toto vyhlásenie platnosť.</p>
<p>NL EU-conformiteitsverklaring De ondergetekende bevestigt als gevolmachtigde van de fabrikant, GARDENA Germany AB, PO Box 7454, S-103 92, Stockholm, Zweden, dat het/af de onderstaand vermelde apparaat/apparaten in de door ons in de handel gebrachte uitvoering voldoet/voldoen aan de eisen van de geharmoniseerde EU-richtlijnen, EU-veiligheidsnormen en productspecifieke normen. Bij een niet met ons afgestemde verandering van het apparaat/de apparaten verliest deze verklaring haar geldigheid.</p>	<p>EL Δήλωση συμμόρφωσης ΕΕ Ο υπογεγραμμένος βεβαιώνει ως πληρεξούσιος του κατασκευαστή, της εταιρείας GARDENA Germany AB, T.Θ. 7454, S-103 92, Στοκχόλμη, Σουηδία, ότι η(οι) παρακάτω αναφερόμενη(ες) συσκευή(ές) στην έκδοσή που τίθεται από εμάς σε κυκλοφορία πληροί/πληρούν τις απαιτήσεις των ενωμοποιημένων οδηγιών της ΕΕ, προτύπων ασφαλείας της ΕΕ και των ειδικών για το προϊόν προτύπων. Σε περίπτωση τροποποίησης της (των) συσκευής(ών) χωρίς προηγούμενη συνηνόηση με τη εταιρεία μας παύει να ισχύει η δήλωση.</p>
<p>SV EU-försäkran om överensstämmelse Undertecknad intygar som befulldäktig företrädare för tillverkaren, GARDENA Germany AB, PO Box 7454, S-103 92, Stockholm, Sverige, att nedan angivna apparat/nedan angivna apparater i det utförande vi har släppt på marknaden, uppfyller förordningarna i de harmoniserade EU-direktiv, EU-säkerhetsstandarderna och de produktspecifika standarderna. Denna försäkran upphör att gälla vid en ändring av apparaten/apparaterna som inte har stämts av med oss.</p>	<p>SL Izjava EU o skladnosti Spodaj podpisani kot pooblaščenec proizvajalca GARDENA Germany AB, PO Box 7454, S-103 92, Stockholm, Švedska, potrjujemo, da v nadaljevalni označene naprave v izvedbi, v kakršni smo jih dali v promet, izpolnjuje zahteve usklajenih direktiv EU, varnostnega standarda EU in standardov, ki veljajo za posamezne izdelke. V primeru spremembe naprave, ki ni usklajena z nami, ta izjava neha veljati.</p>
<p>DA EU-overensstemmelseserklæring Underskriveren bekræfter som fuldmægtig for producenten, GARDENA Germany AB, PO Box 7454, S-103 92, Stockholm, Sverige, at det (de) efterfølgende betegnede apparater(i) i den af os markedsførte udførelse opfylder kravene i de harmoniserede EU-direktiver, EU-sikkerhedsstandarder og produktspecifikke standarder. Foretages en ændring af apparatet/apparaterne, der ikke er aftalt med os, mister denne erklæring sin gyldighed.</p>	<p>HR EU izjava o skladnosti Dolje potpisani kao ovlaštenik proizvođača, tvrtke GARDENA Germany AB, PO Box 7454, S-103 92, Stockholm, Švedska, potvrđujemo, da u nadaljevaćem označene naprave u izvedbi, u kakršni smo jih dali u promet, izpolnjuje zahtjeve usklajenih direktiva EU i sigurnosnih standarda EU kao i standarda koji se tiču proizvoda. Ova izjava gubi valjanost u slučaju izmjena uređaja koje nisu prethodno ugovorene s nama.</p>
<p>FI EU-vaatimustenmukaisuusvakuutus Allekirjoittanut vahvistaa valmistajan, GARDENA Germany AB, PO Box 7454, S-103 92, Tukholma, Ruotsi, valtuuttamansa henkilöä, että seuraava laite täyttää/ seuraavat laitteet täyttävät meidän toimittamassa mallissa yhdenmukaistettujen EU-direktiivien, EU-turvallisuusmääräysten ja tuotekohtaisen standardien vaatimukset. Laitteen/ laitteiden muutoksissa, joista ei ole sovittu meidän kanssamme, menettää tämä selvitys voimassolonsa.</p>	<p>RO Declarație de conformitate UE Semnatul, în calitate sa de împuternicit al producătorului GARDENA Germany AB, PO Box 7454, S-103 92, Stockholm, Suedia, confirmă că aparatul (aparatele) descrise în cele ce urmează, în execuția pusă de noi pe piață îndeplinesc cerințele directivelor armonizate UE, ale standardelor de siguranță UE și ale standardelor specifice produsului. În cazul modificării fără aprobarea noastră prealabilă a aparatului (aparateror), această declarație își pierde valabilitatea.</p>
<p>IT Dichiarazione di conformità UE Il sottoscritto, in quanto soggetto autorizzato dal produttore, GARDENA Germany AB, PO Box 7454, S-103 92, Stoccolma, Svezia, dichiara che l'apparecchio/gli apparecchi di seguito denominato/i, nella versione da noi immessa in commercio, soddisfa/no i requisiti delle direttive UE armonizzate, degli standard di sicurezza europei e degli standard specifici per il prodotto. La presente dichiarazione perde di validità in caso di modifica dell'apparecchio/degli apparecchi non concordata con noi.</p>	<p>BG ЕС-Декларация за съответствие Долноподписаният удостоверява като пълномощник на производителя GARDENA Germany AB, PO Box 7454, S-103 92, Стокхолм, Швеция, че по-долу описаният(ите) уред(и) във варианта на изпълнение пунат от нас на пазара изпълнява/ изпълняват изискванията на хармонизираните ЕС-директиви, ЕС-норми за безопасност и специфичните норми за продукцията. В случай на промяна на уред(ите), която не е съгласувана с нас, тази декларация губи своята валидност.</p>
<p>ES Declaración de conformidad de la UE El firmante confirma, en calidad de operado de fabricante GARDENA Germany AB, PO Box 7454, S-103 92 Estocolmo (Suecia), que el/ los aparato(s) mencionado(s) a continuación cumple(n), en la versión lanzada al mercado por nuestra empresa, los requisitos de las directivas de la UE armonizadas, los estándares de seguridad de la UE y los estándares específicos del producto. La presente declaración perderá su validez si se modifica(n) el/ los aparato(s) sin previa aprobación por nuestra parte.</p>	<p>ET EL-i vastavusedeklaratsioon Alakirjutajana kinnitab tootja, GARDENA Germany AB, PO Box 7454, S-103 92, Stockholm, Rootsi, poolt volitatud isikuna, et järgnevalt nimetatud seade (seadmed) täidab (täidavad) seadme poolt turule toodud versiooni kuul harmoniseeritud EL-i direktiivide, EL-i ohutusstandardide ja tootepühiste standardite nõudeid. Seadme (seadmetel) meiega kooskõlastamata muudatuse tegemise korral kaotab käesolev deklaratsioon oma kehtivuse.</p>
<p>PT Declaração CE de Conformidade O abaixo-assinado, na qualidade de representante do fabricante, GARDENA Germany AB, PO Box 7454, S-103 92, Stockholm, Schweden, confirma que o(s) aparelho(s) a seguir designado(s) no modelo lançado por nós no mercado cumpre/cumprem os requisitos das diretivas UE harmonizadas, as normas de segurança UE e as normas específicas para estes produtos. Esta declaração perde a sua validade se forem realizadas alterações no(s) aparelho(s) sem o nosso consentimento.</p>	<p>LT ES atitikties deklaracija Pasirašantis, kaip gamintojo, GARDENA Germany AB, PO Box 7454, S-103 92, Stokholmas, Švedija, įgaliotasis atstovas patvirtina, kad žemiau nurodyto(-ų) prietaiso(-ų) modeliai, kurie buvo pagaminti mūsų gamyklose, atitinka darniąsias ES direktyvas, ES saugumo standartus ir specifinius gaminių standartus. Atlikus bet kokį prietaiso(-ų) pakeitimą, kuris nėra suderintas su mumis, ši deklaracija praranda galiojimą.</p>
<p>PL Deklaracja zgodności UE Nижєj podpisany potwierdza jako upoważniony przedstawiciel producenta, spółki GARDENA Germany AB, PO Box 7454, S-103 92, Stokholm, Szwecja, że określone poniżej urządzenie/-nia w wersji wprowadzonej przez nas do obrotu spełnia/-niają wymogi zharmonizowanych dyrektyw UE, norm bezpieczeństwa UE oraz norm dotyczących konkretnych produktów. Niniejsza deklaracja traci ważność w przypadku wprowadzania niezgodnych z nami zmian urządzenia/-nia.</p>	<p>LV ES atbilstības deklarācija Zemā parakstījusies persona kā ražotāja, GARDENA Germany AB, PO Box 7454, S-103 92, Stokholma, Zviedrija, pilnvarotais pārstāvis apstiprina, ka tālāk norādītā(-s) ierīce(-s) izpildījuma, kādā mēs to (tās) esam laidīši tirgū, atbilst saskaņotajam ES direktīvam, ES drošības standartiem un konkrētajam produktam noteiktajiem standartiem. Ierīce(-s) veicot ar mums nesaskaņotus izmaiņus, šī deklarācija zaudē savu spēku.</p>

<p>Produktbezeichnung: Description of the product: Désignation du produit : Beschrijving van het product: Beskrivning av produkten: Beskrivelse af produktet: Tuotteen kuvaus: Descrizione del prodotto: Descripción del producto: Descrição do produto: Opis produktu: A termék leírása: Popis výrobku: Ποπis πρoϊόντος: Opis izdelka: Opis proizvoda: Descrierea produsului: Описание на продукта: Toote kirjeldus: Gaminio aprašas: Izstrādājuma apraksts:</p>	<p>Akku-Mitteldruck-Reiniger Battery Medium Pressure Washer Nettoyeur moyenne pression à batterie Accumiddendruckreiniger Batteridrivnen mellantryckstvätt Accu-mellemtryksrensner Akkukäyttöinen keskipainepesuri Pulitore a media pressione a batteria Limpiador de media presión con Accu Limpador de média pressão a bateria Akumulatorowa myjka ciśnieniowa Akkumulatoros közepnyomású tisztító Akumulatorový středotlaký čistěč Akumulatorový středotlakový čistěč Σιακελή καθαρισμού μπαταρίας μέσης πίεσης Akumulatorski srednjetačni čistilnik Baterijski srednjetačni čistac Curățător cu presiune medie, cu acumulator Акумулаторна водоструйна машина – средно налягане Akuga kesksurvepuhasti Akumulatorinis vidutinio slėgio valymo įrenginys Ar akumulatoru darbināms vidēja spiediena tīrītājs</p>	<p>Harmonisierte EN-Normen / EN ISO 12100 Harmonised EN: EN 60335-1 EN 60335-2-54</p> <p>Ladegerät/ Charger: EN 60335-2-29</p> <p>Anbringningsår der CE-Kennzeichnung: Year of CE marking: Année d'apposition du marquage CE : Installatiejaar van de CE-aanduiding: Märkningsår: CE-Märkningsår: CE-merkin kiinnitysvuosi: Anno di applicazione della certificazione CE: Colocación del distintivo CE: Ano de marcação pela CE: Rok nadania oznakowania CE: CE-jelzés elhelyezésének éve: Rok umístění značky CE: Rok udelenia značky CE: Έτος σήματος CE: Leto namestitve CE-oznake: Godina dobivanja CE oznake: Anul de marcare CE: Година на поставяне на CE-маркировка: CE-märkgistuse paigaldamise aasta: Metai, kada pažymėta CE-ženklu: CE-marķējuma uzlikšanas gads:</p>	<p>2020</p>
<p>Produkttyp: Product type: Type de produit: Producttype: Produkttyp: Produkttyp: Tuotetyyppi: Tipo adl prodotto: Tipo de producto: Tipo de produto: Typ produktu:</p>	<p>Terméktípus: Druh výrobku: Typ produktu: Τύπος προϊόντος: Vrsta izdelka: Vrsta proizvoda: Tuotetyyppi: Tip produs: Тип продукт: Tootetüüp: Gaminio tipas: Produkta veids:</p>	<p>Artikelnummer: Article number: Référéncie : Artikelnummer: Artikelnummer: Artikelnummer: Tuotenumero: Codice articolo: Referencia: Número de referència: Numer katalogowy:</p> <p>Cikkszámok: Objednací číslo: Objednávacie číslo: Κωδικός είδους: Številka izdelka: Kataloški broj: Cod articol: Артикул номер: Artiklinummer: Dalies numeris: Artikula numurs:</p>	<p>Ulm, den 30.10.2020 Um, 30.10.2020 Fait à Ulm, le 30.10.2020 Ulm, 30-10-2020 Ulm, 2020.10.30. Ulm, 30.10.2020</p>
<p>AquaClean 24/18V P4A</p> <p>EU-Richtlinien: EC-Directives: Directives CE : EG-richtlijnen: EU-direktiv: EF-direktiver: EY-direktiivit: Direttive UE: Directiva CE: Diretivas CE: Dyrektywy WE: EK-irányelvek: Predpisy ES: Smernice EÚ: Οδηγίες EK: Direktive EU: EC direktive: Directiva CE: Директиви на EO: EU direktiivid: EB direktivos: EK direktivas:</p>	<p>Hinterlegte Dokumentation: GARDENA Technische Dokumentation, M. Kugler 89079 Ulm</p> <p>Deposited Documentation: GARDENA Technical Documentation, M. Kugler 89079 Ulm</p> <p>Documentation déposée : Documentation technique GARDENA, M. Kugler 89079 Ulm</p>	<p>Der Bevollmächtigte Authorised representative Le mandataire De gevolmachtigde Auktoriserad representant Autoriseret repræsntant Valtuutettu edustaja Persona delegata La persona autorizada O representante Peñonomcnik Meghatalmazott Zplnomocnenec Splnomocnený Ο εξουσιοδοτημένος Pooblaščenec Ovlaštena osoba Conducerea tehnică Упълномощен Volitatud esindaja Igalotias atstovas Pilnvarotā persona</p>	<p><i>Reinhard Pompe</i> Reinhard Pompe Vice President</p>

Deutschland / Germany

GARDENA
Manufacturing GmbH
Central Service
Hans-Lorenser-Straße 40
D-89079 Ulm
Produktfragen:
(+49) 731 490-123
Reparaturen:
(+49) 731 490-290
service@gardena.com
http://www.gardena.com

Albania

KRAFT SHPK
Autostrada Tirane-Durres
Km 7
1051 Tirane

Argentina

ROBERTO C. RUMBO S.R.L.
Predio Norlog
Lote 7
Benavidez. ZC:1621
Buenos Aires
ventas@rumbosrl.com.ar

Australia

Husqvarna Australia Pty. Ltd.
Locked Bag 5
Central Coast BC
NSW 2252
Phone: (+61) (0) 2 4352 7400
customer.service@
husqvarna.com.au

Austria / Österreich

Husqvarna Austria GmbH
Industriezeile 36
4010 Linz
Tel.: (+43) 732 77 01 01-485
service.gardena@
husqvarnagroup.com

Azerbaijan

Firm Progress
a. Aliyev Str. 26A
1052 Baku

Belarus

Private Enterprise
"Master Garden"
Minsk
Sharangovich str., 7a
Phone: (+375) 17 257-00-33
Mob.: (+375) 29 676-16-09
mg@mastergarden.by

Belgium

Husqvarna Belgium nv
Gardena Division
Leuvensesteenweg 542
Planet II E
1930 Zaventem
België

Bosnia / Herzegovina

SILK TRADE d.o.o.
Industrijska zona Bukva bb
74260 Tešanj

Brazil

Husqvarna do Brasil Ltda
Av. Francisco Matarazzo,
1400 - 19º andar
São Paulo - SP
CEP: 05001-903
Tel: 0800-112252
marketing.br.husqvarna@
husqvarna.com.br

Bulgaria

AGROLAND България АД
бул. 8 Декември, №13
Офис 5
1700 Студентски град
София
Тел.: (+359) 2466 69 10
info@agroland.eu

Canada / USA

GARDENA Canada Ltd.
100 Summerlea Road
Brampton, Ontario L6T 4X3
Phone: (+1) 905 792 93 30
info@gardenacanada.com

Chile

REPRESENTACIONES
JCE S.A.
Av. Del Valle Norte 857,
Piso 4
Santiago RM
Phone: (+56) 2 24142560
contacto@jce.cl

China

Husqvarna (Shanghai)
Management Co., Ltd.
富世华 (上海) 管理有限公司
3F, Benq Square B,
No207, Song Hong Rd.,
Chang Ning District,
Shanghai
PRC. 200335
上海市长宁区淞虹路207号明
基广场B座3楼, 邮编: 200335

Colombia

Husqvarna Colombia S.A.
Calle 18 No. 68 D-31, zona
Industrial de Montevideo
Bogotá, Cundinamarca
Tel. 571 2922700 ext. 105
jairo.salazar@
husqvarna.com.co

Costa Rica

Compania Exim
Euroiberoamericana S.A.
Los Colegios, Moravia,
200 metros al Sur del Colegio
Saint Francis - San José
Phone: (+506) 297 68 83
exim_euro@racsa.co.cr

Croatia

Husqvarna Austria GmbH
Industriezeile 36
4010 Linz
Tel.: (+43) 732 77 01 01-485
service.gardena@
husqvarnagroup.com

Cyprus

Med Marketing
17 Digeni Akrita Ave
P.O. Box 27017
1641 Nicosia

Czech Republic

Husqvarna Česko s.r.o.
Türkova 2319/5b
149 00 Praha 4 - Chodov
Bezplatná infolinka:
800 100 425
servis@cz.husqvarna.com

Denmark

GARDENA DANMARK
Lejrvvej 19, st.
3500 Værløse
Tlf.: (+45) 7026 4770
husqvarna@husqvarna.dk
www.gardena.com/dk

Dominican Republic

BOSQUESA, S.R.L
Carretera Santiago Licey
Km. 5 ½
Esquina Copal II.
Santiago
Dominican Republic
Phone: (+809) 736-0333
joserbosquesa@claro.net.do

Ecuador

Husqvarna Ecuador S.A.
Arupos E1-181 y 10 de
Agosto Quito, Pichincha
Tel. (+593) 22800739
francisco.jacome@
husqvarna.com.ec

Estonia

Husqvarna Eesti OÜ
Valdeku 132
EE-11216 Tallinn
info@agardena.ee

Finland

Oy Husqvarna Ab
Gardena Division
Lautatarhankatu 8 B/PL 3
00581 HELSINKI
www.gardena.fi

France

Husqvarna France
9/11 Allée des pierres mayettes
92635 Gennevilliers Cedex
France
http://www.gardena.com/fr
N° AZUR: 0 810 00 78 23
(Prix d'un appel local)

Georgia

Transporter LLC
113b Beliasvili street
0159 Tbilisi, Georgia

Great Britain

Husqvarna UK Ltd
Preston Road
Aycliffe Industrial Park
Newton Aycliffe
County Durham
DL5 6UP
info.gardena@
husqvarna.co.uk

Greece

Π. ΠΑΠΑΔΟΠΟΥΛΟΣ ΑΕΒΕ
Λεωφ. Αθηνών 92
Αθήνα
T.K.104 42
Ελλάδα
Τηλ. (+30) 210 51 93 100
info@papadopoulos.com.gr

Hungary

Husqvarna Magyarország Kft.
Ezred u. 1-3
1044 Budapest
Telefon: (+36) 1 251-4161
vevoszolgalat.husqvarna@
husqvarna.hu

Iceland

BYKO ehf.
Bildshöfoa 20
110 Reykjavik

Ireland

Husqvarna UK Ltd
Preston Road
Aycliffe Industrial Park
Newton Aycliffe
County Durham
DL5 6UP
info.gardena@
husqvarna.co.uk

Italy

Husqvarna Italia S.p.A.
Via Santa Vecchia 15
23868 VALMADRERA (LC)
Phone: (+39) 0341.203.111
assistenza.italia@
it.husqvarna.com

Japan

Husqvarna Zenoah Co., Ltd.
1-9 Minamidai
Kawagoe
350-1165 Saitama
gardena-jp@
husqvarnagroup.com

Kazakhstan

LAMED Ltd.
155/1, Tazhibayevoy Str.
050060 Almaty
IP Schmidt
Abayavenue 3B
110 005 Kostanay

Korea

Kyung Jin Trading CO.,LTD.
107-4, SunDuk Bld.,
YangJae-dong,
Seocho-gu,
Seoul, (zipcode: 137-891)
Phone: (+82) (0)2 574-6300

Latvia

Husqvarna Latvija SIA
Ulbrokas 19A
LV-1021 Riga
info@gardena.lv

Lithuania

UAB Husqvarna Lietuva
Ateities pl. 77C
LT-52104 Kaunas
info@gardena.lt

Luxembourg

Magasins Jules Neuberg
39, rue Jacques Stas
Luxembourg-Gasperich 2549
Case Postale No. 12
Luxembourg 2010
Phone: (+352) 40 14 01
api@neuberg.lu

Mexico

AFOSA
Av. Lopez Mateos Sur # 5019
Col. La Calma 45070
Zapopan, Jalisco
Mexico
Phone: (+52) 33 3818-3434
icornejo@afosa.com.mx

Moldova

Convel S.R.L.
290A Muncesti Str.
2002 Chisinau

Netherlands

Husqvarna Nederland B.V.
GARDENA Division
Postbus 50131
1305 AC ALMERE
Phone: (+31) 36 521 00 10
info@gardena.nl

Neth. Antilles

Jonka Enterprises N.V.
Sta. Rosa Weg 196
P.O. Box 8200
Curaçao
Phone: (+599) 9 767 66 55
pgm@jonka.com

New Zealand

Husqvarna New Zealand Ltd.
PO Box 76-437
Manukau City 2241
Phone: (+64) (0) 9 9202410
support.nz@husqvarna.co.nz

Norway

Husqvarna Norge AS
Gardena Division
Trøskenveien 36
1708 Sarpsborg
info@gardena.no

Peru

Husqvarna Perú S.A.
Jr. Ramón Cárcamo 710
Lima 1
Tel: (+51) 1 3320 400 ext. 416
juan.remuzgo@
husqvarna.com

Poland

Husqvarna
Poland Spółka z o.o.
ul. Wysockiego 15 b
03-371 Warszawa
Phone: (+48) 22 330 96 00
gardena@husqvarna.com.pl

Portugal

Husqvarna Portugal, SA
Lagoa - Albarraque
2635 - 595 Rio de Mouro
Tel.: (+351) 21 922 85 30
Fax : (+351) 21 922 85 36
info@gardena.pt

Romania

Madex International Srl
Soseaua Odaii 117-123,
RO 013603 București, S1
Phone: (+40) 21 352.76.03
madex@ines.ro

Russia / Россия

ООО „Хускварна“
141400, Московская обл.,
г. Химки,
улица Ленинградская,
владение 39, стр.6
Бизнес Центр
„Химки Бизнес Парк“,
помещение ОВ02_04
http://www.gardena.ru

Serbia

Domel d.o.o.
Autoput za Novi Sad bb
11273 Belgrade
Phone: (+381) 1 18 48 88 12
miroslav.jejina@domel.rs

Singapore

Hy-Ray PRIVATE LIMITED
40 Jalan Pemimpin
#02-08 Tat Ann Building
Singapore 577185
Phone: (+65) 6253 2277
shiyong@hyray.com.sg

Slovak Republic

Husqvarna Česko s.r.o.
Türkova 2319/5b
149 00 Praha 4 - Chodov
Bezplatná infolinka: 800 154 044
servis@sk.husqvarna.com

Slovenia

Husqvarna Austria GmbH
Industriezeile 36
4010 Linz
Tel.: (+43) 732 77 01 01-485
service.gardena@
husqvarnagroup.com

South Africa

Husqvarna South Africa (Pty) Ltd
Postnet Suite 250
Private Bag X6,
Cascades, 3202, South Africa
Phone: (+27) 33 846 9700
info@gardena.co.za

Spain

Husqvarna España S.A.
Calle de Rivas nº 10
28052 Madrid
Phone: (+34) 91 708 05 00
atencioncliente@gardena.es

Suriname

Deto Handelmaatschappij N.V.
Kernkampweg 72-74
P.O.Box: 12782
Paramaribo - Suriname
South America
Phone: (+597) 438050
www.deto.sr

Sweden

Husqvarna AB/
GARDENA Sverige
Drottninggatan 2
561 82 Huskvarna Sverige

Switzerland / Schweiz

Husqvarna Schweiz AG
Consumer Products
Industriestrasse 10
5506 Mägenwil
Phone: (+41) (0) 62 887 37 90
info@gardena.ch

Turkey

Dost Bahçe Diş Ticaret
Mümessillik A.Ş
Yunus Mah. Adil Sok. No:3
Ic Kapi No: 1 Kartal
34873 Istanbul
Phone: (+90) 216 38 93 939
info@dostbahce.com.tr

Ukraine / Україна

ТОВ «Хускварна Україна»
вул. Васильківська, 34,
офіс 204-г
03022, м. Київ
Тел. (+38) 0 800 504 804
info@gardena.ua

Uruguay

FELI SA
Entre Ríos 1083 CP 11800
Montevideo - Uruguay
Tel: (+598) 22 03 18 44
info@felisa.com.uy

Venezuela

Corporación Casa y Jardín C.A.
Av. Caroní, Edif. Trezmen, PB.
Colinas de Bello Monte.
1050 Caracas.
Tlf: (+58) 212 992 33 22
info@casayjardin.net.ve

14800-20.960.02/1120
© GARDENA Manufacturing GmbH
D-89079 Ulm
http://www.gardena.com