

ComfortCut 550/50  
ComfortCut 600/55  
PowerCut 700/65

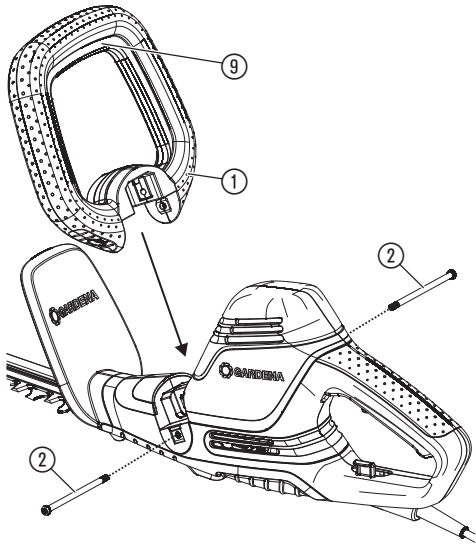
Art. 9833  
Art. 9834  
Art. 9835

**LT** **Eksploatavimo instrukcija**  
Elektrinės gyvatvorių žirkės

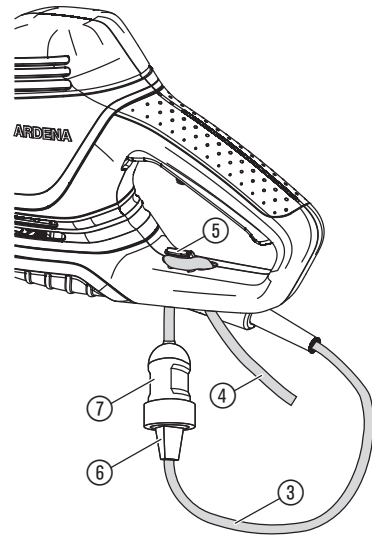
---

<p><b>DE Produkthaftung</b> Wir weisen ausdrücklich darauf hin, dass wir in Übereinstimmung mit dem Produkthaftungsgesetz nicht für Schäden haften, die durch unsere Produkte entstehen, wenn diese unsachgemäß und nicht durch einen von uns autorisierten Servicepartner repariert wurden oder wenn keine Original GARDENA Teile oder von uns zugelassene Teile verwendet wurden.</p>
<p><b>EN Product liability</b> In accordance with the German Product Liability Act, we hereby expressly declare that we accept no liability for damage incurred from our products where said products have not been properly repaired by a GARDENA-approved service partner or where original GARDENA parts or parts authorised by GARDENA were not used.</p>
<p><b>FR Responsabilité</b> Conformément à la loi relative à la responsabilité du fait des produits défectueux, nous déclarons expressément par la présente que nous déclinons toute responsabilité pour les dommages résultant de nos produits, si lesdits produits n'ont pas été correctement réparés par un partenaire d'entretien agréé GARDENA ou si des pièces d'origine GARDENA ou des pièces agréées GARDENA n'ont pas été utilisées.</p>
<p><b>NL Productaansprakelijkheid</b> Conform de Duitse wet inzake productaansprakelijkheid verklaren wij hierbij uitdrukkelijk dat wij geen aansprakelijkheid aanvaarden voor schade ontstaan uit onze producten waarbij deze producten niet zijn gerepareerd door een GARDENA-erkende servicepartner of waarbij geen originele GARDENA-onderdelen of onderdelen die door GARDENA zijn goedgekeurd zijn gebruikt.</p>
<p><b>SV Produktansvar</b> I enlighet med tyska produktansvarslagar förklarar vi härmed uttryckligen att vi inte åtar oss något ansvar för skador som orsakas av våra produkter där produkterna inte har genomgått korrekt reparation från en GARDENA-godkänd servicepartner eller där originaldelar från GARDENA eller delar godkända av GARDENA inte använts.</p>
<p><b>DA Produktansvar</b> I overensstemmelse med den tyske produktansvarslov erklærer vi hermed udtrykkeligt, at vi ikke påtager os noget ansvar for skader på vores produkter, hvis de pågældende produkter ikke er blevet repareret korrekt af en GARDENA-godkendt servicepartner, eller hvor der ikke er brugt originale GARDENA-reservedele eller godkendte reservedele fra GARDENA.</p>
<p><b>FI Tuotevastuu</b> Saksan tuotevastuulain mukaisesti emme ole vastuussa laitteiden vaurioista, jos korjauksia ei ole tehnyt GARDENAn hyväksymä huoltoliike tai jos niiden synnä on muiden kuin alkuperäisten GARDENA-varaosien tai GARDENAn hyväksymien varaosien käyttö.</p>
<p><b>IT Responsabilità del prodotto</b> In conformità con la Legge tedesca sulla responsabilità del prodotto, con la presente dichiariamo espressamente che decliniamo qualsiasi responsabilità per danni causati dai nostri prodotti qualora non siano stati correttamente riparati presso un partner di assistenza approvato GARDENA o laddove non siano stati utilizzati ricambi originali o autorizzati GARDENA.</p>
<p><b>ES Responsabilidad sobre el producto</b> De acuerdo con la Ley de responsabilidad sobre productos alemana, por la presente declaramos expresamente que no aceptamos ningún tipo de responsabilidad por los daños ocasionados por nuestros productos si dichos productos no han sido reparados por un socio de mantenimiento aprobado por GARDENA o si no se han utilizado piezas originales GARDENA o piezas autorizadas por GARDENA.</p>
<p><b>PT Responsabilidade pelo produto</b> De acordo com a lei alemã de responsabilidade pelo produto, declaramos que não nos responsabilizamos por danos causados pelos nossos produtos, caso os tais produtos não tenham sido devidamente reparados por um parceiro de assistência GARDENA aprovado ou se não tiverem sido utilizadas peças GARDENA originais ou peças autorizadas pela GARDENA.</p>
<p><b>PL Odpowiedzialność za produkt</b> Zgodnie z niemiecką ustawą o odpowiedzialności za produkt, niniejszym wyraźnie oświadczamy, że nie ponosimy żadnej odpowiedzialności za szkody poniesione na skutek użytkowania naszych produktów, w przypadku gdy naprawa tych produktów nie była odpowiednio przeprowadzana przez zatwierdzonego przez firmę GARDENA partnera serwisowego lub nie stosowano oryginalnych części GARDENA albo części autoryzowanych przez tę firmę.</p>
<p><b>HU Termékszavatosság</b> A németországi termékszavatossági törvénnyel összhangban ezennel nyomatékosan kijelentjük, hogy nem vállalunk felelősséget a termékeinkben keletkezett olyan károkért, amelyek valamely GARDENA által jóváhagyott szervizpartner által nem megfelelően végzett javításból adódtak, vagy amely során nem eredeti GARDENA alkatrészeket vagy a GARDENA által jóváhagyott alkatrészeket használtak fel.</p>
<p><b>CS Odpovědnost za výrobek</b> V souladu s německým zákonem o odpovědnosti za výrobek tímto výslovně prohlašujeme, že nepřijímáme žádnou odpovědnost za poškození vzniklá na našich výrobcích, kdy zmíněné výrobky nebyly řádně opraveny schváleným servisním partnerem GARDENA nebo kdy nebyly použity originální náhradní díly GARDENA nebo náhradní díly autorizované společností GARDENA.</p>
<p><b>SK Zodpovednosť za produkt</b> V súlade s nemeckými právnymi predpismi upravujúcimi zodpovednosť za výrobok týmto výslovné prehlasujeme, že nenesieme žiadnu zodpovednosť za škody spôsobené našimi výrobkami, v prípade ktorých neboli náležité opravy vykonané servisným partnerom schváleným spoločnosťou GARDENA alebo neboli použité diely spoločnosti GARDENA alebo diely schválené spoločnosťou GARDENA.</p>
<p><b>EL Ευθύνη προϊόντος</b> Σύμφωνα με τον γερμανικό νόμο περί Ευθύνης για τα Προϊόντα, με το παρόν δηλώνουμε ρητώς ότι δεν αποδεχόμαστε καμία ευθύνη για τυχόν ζημιές που προκύπτουν από τα προϊόντα μας εάν αυτά δεν έχουν επισκευαστεί σωστά από κάποιον συγκεκριμένο συνεργάτη επισκευών της GARDENA ή εάν δεν έχουν χρησιμοποιηθεί αυθεντικά εξαρτήματα GARDENA ή εξαρτήματα συγκεκριμένα από την GARDENA.</p>
<p><b>SL Odgovornost proizvajalca</b> V skladu z nemškimi zakoni o odgovornosti za izdelke, izrecno izjavljajo, da ne sprejemamo nobene odgovornosti za škodo, ki jo povzročijo naši izdelki, če teh niso ustrezno popravili GARDENINI odobreni servisni partnerji ali pri tem niso bili uporabljeni originalni GARDENINI nadomestni deli ali GARDENINIMI homologiranimi nadomestnimi deli.</p>
<p><b>HR Pouzdanost proizvoda</b> Sukladno njemačkom zakonu o pouzdanosti proizvoda, ovime izričito izjavljujemo kako ne prihvaćamo nikakvu odgovornost za oštećenja na našim proizvodima nastala uslijed neispravnog popravka od strane servisnog partnera kojeg odobrava GARDENA ili uslijed nekorištenja originalnih GARDENA dijelova ili dijelova koje odobrava GARDENA.</p>
<p><b>RO Răspunderea pentru produs</b> În conformitate cu Legea germană privind răspunderea pentru produs, declarăm în mod expres prin prezentul document că nu acceptăm nicio răspundere pentru defecțiunile suferite de produsele noastre atunci când acestea nu au fost reparate în mod corect de un atelier de service partener, aprobat de GARDENA, sau când nu au fost utilizate piese GARDENA originale sau piese autorizate de GARDENA.</p>
<p><b>BG Отговорност за вреди, причинени от стоки</b> Съгласно германския Закон за отговорността за вреди, причинени от стоки, с настоящото изрично декларираме, че не носим отговорност за щети, причинени от нашите продукти, ако те не са били правилно ремонтирани от одобрен от GARDENA сервиз или ако не са използвани оригинални части на GARDENA или части, одобрени от GARDENA.</p>
<p><b>ET Tootevastutus</b> Vastavalt Saksamaa tootevastutusseadusele deklareerime käesolevaga selgesõnaliselt, et me ei kanna mingisugust vastutust meie toodetest tingitud kahjude eest, kui need tooted ei ole korrektselt parandatud GARDENA heakskiidetud hoolduspartneri poolt või kui parandamisel ei ole kasutatud GARDENA originaalosi või GARDENA volitatud osi.</p>
<p><b>LT Gaminio patikimumas</b> Mes aiškiai pareiškiame, kad, atsižvelgiant į Vokietijos gaminių patikimumo įstatymą, nepriisiame atsakomybės dėl bet kokios žalos, patirtos dėl mūsų gaminių, jeigu jie buvo netinkamai taisomi arba jų dalys buvo pakeistos neoriginaliomis GARDENA dalimis ar nepatvirtintomis dalimis, arba jeigu remonto darbai buvo atliekami ne GARDENA techninės priežiūros centro specialistų.</p>
<p><b>LV Atbildība par produkcijas kvalitāti</b> Saskaņā ar Vācijas likumu par atbildību par produkcijas kvalitāti ar šo mēs paziņojam, ka neuzņemamies atbildību par bojājumiem, kas radušies, lietojot mūsu izstrādājumus, kuru remontu nav veicis uzņēmuma GARDENA apstiprināts apkopes partneris vai kuru remontam netika izmantotas oriģinālās GARDENA detaļas vai detaļas, kuru lietošanu apstiprinājis uzņēmums GARDENA.</p>

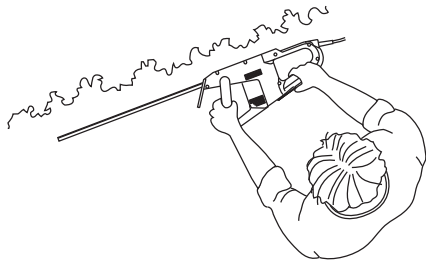
A1




O1



O2



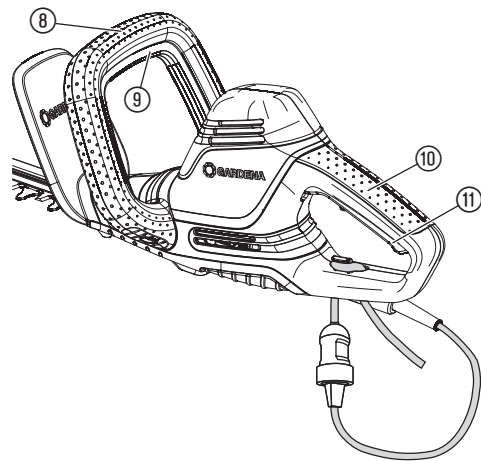
O3



O4



O5



## LT Elektrinės gyvatvorių žirklys

1. SAUGA	88
2. SURINKIMAS	90
3. NAUDOJIMAS	90
4. TECHNINĖ PRIEŽIŪRA	90
5. LAIKYMAS	90
6. KLAIDŲ PAŠALINIMAS	91
7. TECHNINIAI DUOMENYS	91
8. PRIEDAI	91
9. SERVISAS/GARANTIJA	91

### Instrukcijos originalo vertimas.



Šis gaminys nėra skirtas naudoti asmenims (įskaitant vaikus) su sumažėjusiais fiziniiais, jutimo ar protiniais gebėjimais arba tiems, kurie neturi pakankamai patirties ar žinių, išskyrus tais atvejais, kai už jų saugumą atsakingas asmuo supažindina juos su gaminių naudojimo instrukcijomis ir prižiūri juos, kol jie juo naudojami. Vaikus reikia prižiūrėti, kad būtų užtikrinta, jog jie nežais su gaminiu. Šį gaminį rekomenduojame naudoti jaunuoliams tikrai nuo 16 metų.

### Naudojimas pagal paskirtį:

„GARDENA“ elektrinės gyvatvorių žirklys naudojamos gyvatvorėms, krūmams ir žolės dangai kirpti privačiuose soduose ir žemės sklypuose.

Šis gaminys netinkamas ilgalaikiam eksploatavimui.



### PAVOJUS! Kūno sužalojimai!

→ Nenaudokite gaminio vejoms/vejų pakraščiams pjauti, medžiagoms pjaustyti ar kompostui ruošti.

## 1. SAUGA

### SVARBU!

Prašom atidžiai perskaityti eksploatavimo instrukciją ir ją išsaugoti, kad galėtumėte dar kartą perskaityti.

### Simboliai ant gaminio:



Perskaitykite eksploatavimo instrukciją.



Visuomet dėvėkite aprobuotą klausos apsaugą.  
Visuomet dėvėkite aprobuotą akių apsaugą.



Pavojus – laikykite rankas atokiau nuo geležtės.



Nenaudoti lietuje.



Iškart ištraukti kištuką iš tinklo, jei laidas sugadintas arba perpjautas.

### Bendrieji saugos nurodymai

#### Bendrieji elektrinių įrankių saugos nurodymai



**ĮSPĖJIMAS!** Perskaitykite visus saugos nurodymus ir instrukcijas. Šių saugos nurodymų ir instrukcijų nesilaikymas gali sukelti elektros smūgį, gaisrą ir (arba) sunkius sužalojimus.

#### Išsaugokite visus saugos nurodymus ir instrukcijas ateičiai.

Saugos nurodymuose naudojamas terminas „elektrinis įrankis“ taikomas įrankiams, jungiamiems į elektros tinklą (su tinklo kabeliu), ir įrankiams su akumuliatoriumi (be tinklo kabelio).

#### 1) Sauga darbo vietoje

##### a) Jūsų darbo sritis turi būti švari ir gerai apšviesta.

Netvarka ar neapšviesta darbo sritis gali tapti nelaimingo atsitikimo priežastimi.

##### b) Nedirbkite su elektriniu įrankiu aplinkoje, kurioje kyla sprogdimo pavojus, nes joje yra lengvai užsiliepsnojančių skysčių, dujų ar dulkių.

Elektriniai įrankiai skleidžia žiežirbas, kurios gali padegti dulkes ar garus.

##### c) Elektrinio įrankio naudojimo metu laikykite vaikus ir kitus asmenis atokiau nuo įrankio. Jei kas nors atitrauks jūsų dėmesį, galite nesuvaldyti prietaiso.

## 2) Elektros sauga

- a) Elektrinio įrankio prijungimo kištukas turi tilpti į lizdą. Jokiu būdu negalima perdaryti kištuko. Draudžiama naudoti kištukinius adapterius įžemintų elektrinių įrankių jungimui.  
*Neperdaryti kištukai ir juos atitinkantys lizdai mažina elektros smūgio pavojų.*
- b) Venkite kūno kontakto su įžemintais paviršiais, pvz., vamzdžiais, radiatoriais, viryklėmis ir šaldytuvais.  
*Elektros smūgio pavojus padidėja, jei jūsų kūnas yra įžemintas.*
- c) Neleiskite, kad ant elektrinių įrankių lytų arba jie būtų laikomi šlapioje vietoje.  
*Į elektrinį įrankį patekęs vanduo padidins elektros smūgio pavojaus galimybę.*
- d) Kabelį naudokite tik pagal paskirtį. Niekada neneškite ir nekabinkite elektrinio įrankio už kabelio ir netraukite už jo, norėdami ištraukti kištuką iš lizdo. Kabelis turi būti kuo toliau nuo karščio, tepalų, aštrių briaunų ar judančių dalių.  
*Pažeisti ar susipainioję kabeliai didina elektros smūgio pavojų.*
- e) Kai dirbate elektriniu įrankiu lauke, naudokite tiktai darbui lauke tinkamą pailginimo kabelį. Darbui lauke tinkamo pailginimo kabelio naudojimas sumažina elektros smūgio pavojų.
- f) Jei elektrinį įrankį reikia naudoti drėgnoje aplinkoje, naudokite liekamosios srovės jungtuvą (RCD).  
*Liekamosios srovės jungtuvo naudojimas sumažina elektros smūgio pavojų.*

## 3) Asmenų sauga

- a) Dirbdami su elektriniu įrankiu būkite budrūs, matykite, ką darote, ir vadovaukitės sveiku protu. Nenaudokite elektrinio įrankio tada, kai esate pavargęs arba vartojate narkotikus, alkoholį ar vaistus. Viena neatidumo akimirka dirbant elektriniu įrankiu, ir jūs galite sunkiai susižaloti.
- b) Dėvėkite asmenines apsaugos priemones ir visada būkite užsidėję apsauginius akinius. Apsaugos priemonių, pvz., respiratoriaus, neslystančių apsauginių batų, apsauginio šalmo ar klausos apsaugos dėvėjimas, priklauso nuo elektrinio įrankio rūšies ir naudojimo, mažina tikimybę susižaloti.
- c) Saugokitės, kad įrankio neįjungtumėte netyčia. Prieš jungdami elektrinį įrankį į elektros tinklą ir (arba) prie akumuliatoriaus, keldami ar nešdami, įsitikinkite, kad įrankis yra išjungtas.  
*Elektros įrankio nešimas laikant pirštą ant jungiklio arba įjungto prietaiso įjungimas į elektros tinklą, gali tapti nelaimingo atsitikimo priežastimi.*
- d) Prieš įjungdami elektros įrankį, nuo jo nuimkite nustatymo įrankius ar veržliaraktius.  
*Įrankis ar veržliaraktis, paliktas ant besisukančios prietaiso dalies, gali sužeisti.*
- e) Venkite neįprastos kūno padėties. Tvirtai stovėkite ir visuomet laikykite pusiausvyrą.  
*Tik taip galėsite suvaldyti elektrinį įrankį iškilus netikėtoms aplinkybėms.*
- f) Dėvėkite tinkamus drabužius. Nedėvėkite plačių drabužių arba papuošalų. Žiūrėkite, kad jūsų plaukai, drabužiai ir pirštinės būtų kuo toliau nuo judančių dalių.  
*Judančios dalys gali įsukti palaidus drabužius, papuošalus ar ilgus plaukus.*
- g) Jei galima primontuoti dulkių pašalinimo ar surinkimo įtaisus, įsitikinkite, kad šie yra prijungti ir naudojami tinkamai.  
*Dulkių surinkimas mažina dėl dulkių kylančius pavojus.*

## 4) Elektrinio įrankio naudojimas ir priežiūra

- a) Neperkraukite prietaiso. Naudokite jūsų darbui tinkamą elektrinį įrankį. Su tinkamu elektriniu įrankiu dirbsite geriau ir saugiau srityje, kuriai jis buvo suprojektuotas.
- b) Nenaudokite elektrinio įrankio, kurio jungiklis yra sugedęs.  
*Bet kuris elektrinis įrankis, kurio nebegalima įjungti ar išjungti, yra pavojingas ir turi būti taisomas.*
- c) Prieš nustatydami prietaisą, keisdami priedus arba padėdami prietaisą, ištraukite kištuką iš lizdo ir (arba) nuimkite akumuliatorių. Šios atsargumo priemonės mažina pavojų, jog elektrinis įrankis įsijungs netyčia.
- d) Nenaudojamas elektrinius įrankius laikykite vaikams nepasiekiamoje vietoje. Šiuo prietaisu neleiskite dirbti asmenims, kurie nėra su juo susipažinę ir nėra perskaitę šių instrukcijų.  
*Elektriniai įrankiai yra pavojingi, jei patenka į nepatyrusio naudotojo rankas.*
- e) Rūpestingai prižiūrėkite elektrinius įrankius. Patikrinkite, ar judančios dalys gerai veikia ir nestringa, ar dalys nėra sulūžę ar taip sugadintos, kad elektrinis įrankis blogai veikia. Prieš prietaiso naudojimą reikia sutaisyti visas sugadintas dalis.  
*Daug nelaimingų atsitikimų atsitinka dėl netinkamos elektrinių įrankių priežiūros.*
- f) Pjovimui skirti įrankiai turi būti aštrūs ir švarūs. Tinkamai prižiūrimi pjovimui skirti įrankiai, turintys aštrius ašmenis, mažiau užstringa ir juos lengviau valdyti.
- g) Naudodami elektrinį įrankį, priedus, įstatomus įrankius ir t. t., vadovaukitės šiomis instrukcijomis. Taip pat atsižvelkite į darbo sąlygas ir darbo, kurį reikia atlikti, pobūdį. Elektrinių įrankių naudojimas kitiems tikslams nei numatyta gali sukelti pavojingas situacijas.

## 5) Servisas

Taisykite savo elektrinį įrankį tiktai pas kvalifikuotą personalą ir tiktai su originaliomis atsarginėmis dalimis.  
*Tai užtikrina, kad elektrinis įrankis išliks saugus.*

## Gyvatvorių žirklių saugos nurodymai:

- Saugokitės, kad jokia kūno dalimi nesiliestumėte prie pjaunančiosios geležtės. Nemėginkite šalinti nuopjovų ar prilaikyti ranka pjaunamų šakelių tuo metu, kai geležtė juda. Užstrigusias nuopjovas ištraukite tik tada, kai prietaisas yra išjungtas. Viena neatidumo akimirka naudojant gyvatvorių žirkles, ir jūs galite sunkiai susižaloti.

- Gyvatvorių žirkles neškite paėmę už rankenos tada, kai pjaunančioji geležtė nebejudą. Gyvatvorių žirkles transportuoti ar sandėliuoti reikia visuomet įdėjus į apsauginį dėklą. Tinkamai elgdami su prietaisu sumažinsite tikimybę susižaloti į pjaunančiąją geležtę.
- Elektrinį įrankį laikykite tiktai už izoliuotų rankenų paviršių, nes pjaunančioji geležtė gali susiliesti su paslėptais elektros srovės laidais arba su savo tinklo kabeliu.  
*Pjaunančiosios geležtės kontaktas su įtampa turinčiais laidais gali sukelti įtampą metalinėse prietaiso dalyse ir tuo pačiu elektros smūgį.*
- Kabelį laikykite atokiau nuo srities, kur bus pjaunama.  
*Darbo metu kabelis gali būti uždengtas krūmais ir atsitiktinai perpjautas.*

## Papildomi saugos nurodymai

### Sauga darbo vietoje

Gaminius naudokite tik taip, kaip aprašyta šiose instrukcijose, ir tik pagal paskirtį. Už nelaimingus atsitikimus arba pavojus, kurie gali kilti kitiems žmonėms arba jų turtui, atsako operatorius (naudotojas).  
Eksploatuojami ir transportuojami ypatingą dėmesį kreipkite į kitiems žmonėms keliamą pavojų.  
Užkliuvimo rizika. Eksploatuojami atkreipkite dėmesį į kabelį.  
Išpėjimas! Naudodamas apsaugines ausines ir dėl gaminio keliamo didelio triukšmo operatorius gali nepastebėti priėjusio žmogaus.  
Nenaudokite gaminio, jei artėja perkūnija.  
Nenaudokite gaminio šalia vandens.

### Elektros sauga



#### PAVOJUS! Širdies sustojimas!

Eksploatavimo metu šis gaminys sukuria elektromagnetinį lauką. Tam tikromis sąlygomis šis laukas gali aktyviai ar pasyviai paveikti medicininių implantų veikimą. Kad būtų išvengta pavojaus situacijų, kurios gali sukelti sunkius ar mirtinus sužalojimus, asmenys su mediciniais implantais prieš šio gaminio naudojimą turi pasikonsultuoti su savo gydytoju arba implantų gamintoju.  
Į gaminį srovė turi būti paduodama per FI jungiklį (RCD), kurio didžiausia nominali paleidimo srovė yra 30 mA. Kiekvieną kartą naudodami RCD, jį patikrinkite.  
Prieš naudodami, patikrinkite, ar kabelis nepažeistas, ir, jei yra pažeidimo ar susidėvėjimo požymių, kabelį pakeiskite.

Jeigu maitinimo kabelį būtina keisti, siekiant išvengti pavojaus saugai, tai turi padaryti gamintojas arba jo atstovas.  
Nenaudokite gaminio jei jo laidai sugadinti arba nusidėvėję.

Jei kabelis įpjaunamas arba pažeidžiama izoliacija, nedelsdami atjunkite įrenginį iš maitinimo tinklo. Kol maitinimas nebus išjungtas, nelieskite elektros kabelio.

Elektros kabelis turi būti nesupainiotas, nes supainiotas kabelis gali perkaisti ir dėl to gali sumažėti gaminio efektyvumas.

Prieš atjungdami kištuką, kabelio jungtį ar jungiamąjį laidą, visada atjunkite maitinimo kabelį.

Prieš susukdami kabelį saugoti išjunkite, ištraukite kištuką iš maitinimo lizdo ir apžiūrėkite elektros maitinimo kabelį, ar nepažeistas ir nenusidėvėjęs. Netaisykite pažeisto kabelio, siųskite gaminį į artimiausią GARDENA techninės priežiūros centrą arba GARDENA įgaliotajam atstovui.

Visada atidžiai suvyniokite kabelį, jo neuženkite.

Naudokite tik gaminio duomenų etiketėje nurodytą kintamosios srovės maitinimo įtampą.

Nejunkite įžeminimo laido prie jokios gaminio dalies.

Jeigu prijungus maitinimo kištuką, gaminys netikėtai įsijungia, nedelsdami atjunkite maitinimą. Kreipkitės į GARDENA techninės priežiūros tarnybą, kad patikrintų gaminį.

### Kabeliai

Jeigu naudojami pailginimo kabeliai, jų skersmuo turi būti ne mažesnis už nurodytą toliau pateiktoje lentelėje:

Įtampa	Kabelio ilgis	Skersmuo
220 – 240 V / 50 Hz	Iki 20 m	1,5 mm <sup>2</sup>
220 – 240 V / 50 Hz	20 – 50 m	2,5 mm <sup>2</sup>

- Elektros kabelius ir jungiamuosius laidus galima įsigyti vietiniame įgaliotajame techninės priežiūros centre.
- Naudokite tik specialiai naudoti lauke skirtus pailginimo kabelius, kurie atitinka vieną iš šių specifikacijų: įprastinė guma (60245 IEC 53), įprastinis PVC (60227 IEC 53) arba įprastinis PCP (60245 IEC 57).
- Jei pažeistas trumpasis sujungimo laidas, siekiant išvengti pavojų, jį privalo pakeisti gamintojas, paslaugų atstovas ar atitinkamai kvalifikuotas specialistas.

### Asmeninė sauga



#### PAVOJUS! Uždusimo pavojus!

Mažomis dalimis galima greitai užspringti. Plastikinis maišelis mažiems vaikams sukelia uždusimo pavojų. Todėl surinkimo metu maži vaikai turi būti kuo toliau nuo jūsų.

Mažomis dalimis galima greitai užspringti. Plastikinis maišelis mažiems vaikams sukelia uždusimo pavojų. Todėl surinkimo metu maži vaikai turi būti kuo toliau nuo jūsų.

Visuomet dėvėkite tinkamus drabužius, apsaugines pirštines ir tvirtus batus.

Venkite kontakto su peilių alyva, ypač jei esate jai alergiški.

Nuodugniai patikrinkite vietą, kur bus naudojamas gaminys, ir pašalinkite visus laidus bei kitus pašalinius objektus.

Visuomet tinkamai laikykite gaminį abiem rankomis ir už abiejų rankenų.

Prieš naudodami gaminį po bet kokio smūgio, patikrinkite, ar jis nesusidėvėjęs, ar nepažeistas ir ar nereikia remonto.

Niekuomet nebandykite naudoti ne visos komplektacijos arba neteisėtai modifikuoto įrenginio.

#### Elektros įrankių naudojimas ir priežiūra

Žinokite, kaip greitai sustabdyti gaminį avariniu atveju.

Niekuomet nelaikykite įrenginio už apsaugos.

Nenaudokite gaminio su pažeistomis apsauginėmis priemonėmis (apsauginiu gaubtu, sparciuoju peiliu stabdžiu).


Nenaudokite gaminio užlipę ant kopėčių.

Atjunkite maitinimo laidą:

- prieš palikdami įrenginį be priežiūros bet kuriam laikui;
- prieš valydami kamštį;
- prieš tikrindami, valydami ar remontuodami gaminį;
- kliudę kitą objektą. Nenaudokite gaminio, jei nesate tikri, kad visą gaminį saugu naudoti
- jeigu gaminys pradeda neįprastai vibruoti. Nedelsdami patikrinkite. Dėl per didelės vibracijos galite susižeisti;
- prieš perduodami kitam asmeniui.

Gaminį naudokite tik esant 0 – 40 °C temperatūrai.

#### Techninė priežiūra ir laikymas


 **Kūno sužalojimams!**  
**Nelieskite peilių.**

→ Baigę darbą ar pertraukus metu atjunkite gaminį nuo elektros tinklo ir užmaukite ant peilio apsauginį gaubtą.

Visos veržlės, sraigčiai ir varžtai turi būti gerai priveržti, kad būtų užtikrintas saugus gaminio eksploatavimas.

Jeigu eksploatavimo metu gaminys įkaista, prieš padėdami į laikymo vietą, palikite jį atvėsti.

## 2. SURINKIMAS


 **PAVOJUS! Kūno sužalojimams!**  
**Jei gaminys įsijungia atsitiktinai, kyla pjautinių sužalojimų pavojus.**

→ Prieš surinkdami, atjunkite gaminį nuo elektros tinklo ir užmaukite ant peilio apsauginį gaubtą.

#### Priekinės laikymo rankenos surinkimas [A1 pav.]:


1. Įstatykite priekinę rankeną ① į griovelį ant gaminio.  
*Įsitikinkite, kad priekinė rankena ① tinkamai įstatyta ir rankenos anga sulygiuota su sriegine anga.*
2. Įstatykite abu varžtus ② į sriegines angas gaminyje.  
*Tai darydami nepaspauskite paleidimo mygtuko ⑨.*
3. Priveržkite abu varžtus ② atsuktuvu.  
*Patikrinkite, ar varžtai ② gerai priveržti, ir paleidimo mygtuką ⑨ galima nuspausti iki galo.*

## 3. NAUDOJIMAS

 **PAVOJUS! Kūno sužalojimams!**  
**Jei gaminys įsijungia atsitiktinai, kyla pjautinių sužalojimų pavojus.**

→ Prieš sujungdami arba transportuodami gaminį, atjunkite jį nuo elektros tinklo ir užmaukite ant peilio apsauginį gaubtą.

#### Gyvatvorių žirklių sujungimas [O1 pav.]:

 **PAVOJUS! Elektros smūgio pavojus!**  
**Kad nesugadintumėte maitinimo kabelio ③, pailginimo kabelis ④ turi būti įstatytas į kabelio fiksatorių ⑤.**

→ Prieš eksploatuodami gaminį, įstatykite pailginimo kabelį ④ į kabelio fiksatorių ⑤.

→ Įjungdami gaminį, niekuomet nelaikykite už apsauginio gaubto.

1. Padarykite iš pailginimo kabelio ④ kilpą, įstatykite kilpą į kabelio fiksatorių ⑤ ir stipriai patraukite.

2. Įjunkite gaminio kištuką ⑥ į pailginimo kabelio ⑦ lizdą.
3. Įjunkite pailginimo laidą ④ į 230 V maitinimo tinklo lizdą.

#### Darbinės padėtys:

Gaminį galima eksploatuoti 3 padėtyse.

- Šoninis kirpimas [O2 pav.]
- Kirpimas aukštai [O3 pav.]
- Kirpimas žemai [O4 pav.]

#### Gyvatvorių žirklių paleidimas [O5 pav.]:



**PAVOJUS! Kūno sužalojimams!**

**Jei atleidus paleidimo mygtuką gaminys nesustoja, kyla sužeidimo pavojus.**

→ Neapeikite saugos įtaisų ir jungiklių. Pavyzdžiui, nepritvirtinkite paleidimo mygtukų ⑨/⑩ prie rankenos.

#### Paleidimas:

**Šiame gaminyje sumontuotas dviejų rankenų saugos įtaisas (2 paleidimo mygtukai), kad gaminys neįsijungtų netyčia.**

1. Nuimkite nuo peilio apsauginį gaubtą.
2. Viena ranka laikykite už priekinės rankenos ⑧ ir paspauskite paleidimo mygtuką ⑨.
3. Kita ranka laikykite už pagrindinės rankenos ⑩ ir paspauskite paleidimo mygtuką ⑩.  
*Gaminys bus paleistas.*

#### Sustabdymas:

1. Atleiskite du paleidimo mygtukus ⑨/⑩.
2. Numaukite nuo peilio apsauginį gaubtą.

## 4. TECHNINĖ PRIEŽIŪRA



**PAVOJUS! Kūno sužalojimams!**

**Jei gaminys įsijungia atsitiktinai, kyla pjautinių sužalojimų pavojus.**

→ Prieš atlikdami techninę priežiūrą, atjunkite gaminį nuo elektros tinklo ir užmaukite ant peilio apsauginį gaubtą.

#### Gyvatvorių žirklių valymas:



**PAVOJUS! Elektros smūgis!**

**Sužalojimo pavojus ir gaminio sugadinimo rizika.**

→ Nevalykite gaminio vandeniu ar vandens srove (ypač aukšto slėgio vandens srove).

1. Gaminį valykite drėgna šluoste.
2. Išvalykite oro įleidimo angas minkštu šepetėliu (ne atsuktuvu).
3. Sutepkite peilį mažo klampumo alyva (pvz., GARDENA techninės priežiūros alyva, prekės nr. 2366). Venkite kontakto su plastikinėmis dalimis.

## 5. LAIKYMAS

#### Naudojimo pabaiga:

**Gaminį laikykite vaikams neprieinamoje vietoje.**

1. Atjunkite gaminį nuo tiekimo tinklo.
2. Nuvalykite gaminį (žr. 4. TECHNINĖ PRIEŽIŪRA) ir užmaukite ant peilio apsauginį gaubtą.
3. Kol nepradėjo šalti, gaminį padėkite neužšalancioje vietoje.

#### Šalinimas:

(pagal Direktyvą 2012/19/ES/S.I. 2013 No. 3113)



Gaminio negalima šalinti su įprastomis buitinėmis atliekomis. Jį reikia šalinti pagal galiojančius vietinius aplinkosaugos reikalavimus.

#### SVARBU!

→ Šalinkite gaminį vietiniame komunaliniame atliekų surinkimo ir perdirbimo punkte.



## 6. KLAIDŲ PAŠALINIMAS

**PAVOJUS! Kūno sužalojimai!**  
**Jei gaminys įsijungia atsitiktinai, kyla pjautinių sužalojimų pavojus.**  
**→ Prieš atlikdami techninę priežiūrą, atjunkite gaminį nuo elektros tinklo ir užmaukite ant peilio apsauginį gaubtą.**

Problema	Galima priežastis	Šalinimas
Gaminio nepavyksta paleisti	Atjungtas arba sugadintas pailginimo kabelis. Užblokuota geležtė.	→ Prijunkite pailginimo kabelį arba pakeiskite jį, jei reikia. → Pašalinkite kliūtį.
Gaminio nepavyksta sustabdyti	Užstrigęs paleidimo mygtukas.	→ Atjunkite maitinimą ir atlaisvinkite paleidimo mygtuką.
Gyvatvorė nukerpama nelygiai	Peilis atšipęs arba sugadintas.	→ Patikėkite peilio keitimą GARDENA techninės priežiūros personalui.

**PASTABA: Kitų sutrikimų / gedimų atveju kreipkitės į GARDENA serviso centrą. Remontą gali atlikti tiksliai GARDENA serviso centrai bei specializuoti prekybininkai, kuriuos įgalioja firma GARDENA.**

## 7. TECHNINIAI DUOMENYS

Elektrinės gyvatvorių žirklys	Vienetas	Vertė (gam. nr. 9833)	Vertė (gam. nr. 9834)	Vertė (gam. nr. 9835)
Nominalioji galia	W	550	600	700
Tinklo įtampa	V	230	230	230
Tinklo dažnis	Hz	50	50	50
Stūmoklio eiga	1/min	3400	3400	3400
Peilio ilgis	cm	50	55	65
Tarpai tarp peilio dantų	mm	27	27	27
Svoris	kg	3,6	3,7	3,9
Garso slėgio lygis $L_{PA}^{1)}$	dB (A)	84	85	87
Paklaida $k_{PA}$		3	3	3
Garso galios lygis $L_{WA}^{2)}$ : išmatuotas / garantuotas	dB (A)	97 / 99	96 / 97	97 / 99
Paklaida $k_{WA}$		1,11	0,99	1,69
Plastakos ir rankos vibracija				
$a_{hv}^{1)}$	$m/s^2$	2,6	3,1	3,1
Paklaida $k_a$		1,5	1,5	1,5

Matavimo metodai pagal: <sup>1)</sup> EN 60745-2-15 <sup>2)</sup> RL 2000/14/EC / S.I. 2001 No. 1701

**PASTABA: Nurodyta vibracijos emisijos vertė buvo išmatuota remiantis standartizuotu bandymo metodu ir gali būti naudojama palyginimui su kitais elektriniais įrankiais. Šią vertę galima taip pat naudoti preliminariniam poveikio įvertinimui. Vibracijos emisijos vertė faktinio elektrinio įrankio naudojimo metu gali keistis.**

## 8. PRIEDAI

GARDENA techninės priežiūros alyva	Pailgina peilio eksploatacavimo trukmę.	gam. nr. 2366
GARDENA surinkimo maišas „Cut&Collect“ / „ComfortCut“ / „PowerCut“	Paprastas ir patogus nupjautų atliekų surinkimas.	gam. nr. 6002

## 9. SERVISAS/GARANTIJA

### Servisas:

Prašome kreiptis adresu, esančiu kitoje pusėje.

### Garantijos dokumentas:

Jei atsitiks kas nors, kas numatyta garantiniame pareiškime, paslaugos teikėjas paslaugą teiks nemokamai.

GARDENA Manufacturing GmbH visiems originaliems naujiems GARDENA gaminiams suteikia 2 metų garantiją nuo pirmojo pirkimo dienos pas prekybininką, jei gaminiai buvo naudojami tiksliai asmeniniams tikslams. Antrinėse rinkose pirktiems gaminiams ši gamintojo garantija negalioja. Ši garantija taikoma visiems esminiems gaminio trūkumams, kurie akivaizdžiai atsirado dėl medžiagos defektų ar gamybos klaidų. Garantija bus vykdoma suteikiant dirbantį pakaitinį produktą arba pataisant sugedusį mums nemokamai atsiųstą produktą; pasilikame sau teisę, kurią iš šių parinkčių pasirinkti. Ši paslauga teikiama atsižvelgiant į toliau nurodytas sąlygas.

- Įrenginys naudotas tik tiems tikslams, kuriems jis yra skirtas, kaip rekomenduojama naudojimo instrukcijose.
- Nei pirkėjas, nei trečiasis asmuo nebandė atidaryti ar remontuoti gaminio.
- Eksploatavimui buvo naudojamos tiksliai originalios GARDENA atsarginės ir susidėvinčios dalys.
- Pateikiamas pirkimo dokumentas.

Įprastiniai dalių ir komponentų (pavyzdžiui, geležčių, geležčių tvirtinimo dalių, turbinų, elektros lempučių, trapecinių ir krumplyuotų diržų, rotorų, oro filtrų, žvakių) susidėvimui, vizualiniams pokyčiams bei susidėvimui ir suvartojimo dalims garantija netaikoma.

Gamintojo garantija apsiriboja pakeitimu arba trūkumų pašalinimu pagal anksčiau nurodytas sąlygas. Kitos pretenzijos mums, kaip gamintojui, pvz., dėl žalos atlyginimo, pagal gamintojo garantiją nėra pagrįstos. Ši gamintojo garantija, savaime suprantama, **neturi įtakos** prekybininkui/ pardavėjui reiškiamoms garantinėms pretenzijoms pagal įstatymą arba sutartį.

Gamintojo garantijai taikoma Vokietijos Federacinės Respublikos teisė.

Garantiniu atveju prašom atsiųsti sugedusį gaminį su pirkimo dokumento kopija ir gedimo aprašymu apmokėjus siuntimo išlaidas GARDENA servisui adresu.

### Susidėvinčios dalys:


Peilis ir ekscentrinė pavara yra eksploatacinės medžiagos, todėl garantija joms netaikoma





**EN UKCA Declaration of Conformity (only for UK)**

The manufacturer: GARDENA Germany AB, PO Box 7454, S-103 92 Stockholm, Sweden hereby certifies, when leaving our factory, the unit(s) indicated below is/are in accordance with the UK Regulations, designated standards of safety and product specific designated standards. This certificate becomes void if the units are modified without our approval.

Description of the Product:	<b>Electric Hedge Trimmer</b>
Product type:	<b>ComfortCut 550/50</b>
Article Number:	<b>9833-28</b>
UK regulations:	<b>S.I. 2008/1597 S.I. 2016/1091 S.I. 2012/3032 S.I. 2001/1701</b>
Designated Standards:	<b>EN 60745-1 EN 60745-2-15 EN ISO 12100</b>
Authorised Representative:	<b>Husqvarna UK Limited</b>
Deposited Documentation:	<b>Preston Road, Aycliffe, County Durham UK DL5 6 UP</b>
Noise level:	measured / guaranteed <b>9833-28: 97 dB (A) / 99 dB (A)</b>
Aycliffe, 30.09.2021 Authorised Representative:	 <b>John Thompson Director</b>

**Deutschland / Germany**

GARDENA  
Manufacturing GmbH  
Central Service  
Hans-Lorenser-Straße 40  
D-89079 Ulm  
Produktfragen:  
(+49) 731 490-123  
Reparaturen:  
(+49) 731 490-290  
service@gardena.com  
http://www.gardena.com

**Albania**

KRAFT SHPK  
Autostrada Tirane-Durres  
Km 7  
1051 Tirane

**Argentina**

ROBERTO C. RUMBO S.R.L.  
Predio Norlog  
Lote 7  
Benavidez. ZC:1621  
Buenos Aires  
ventas@rumbosrl.com.ar

**Australia**

Husqvarna Australia Pty. Ltd.  
Locked Bag 5  
Central Coast BC  
NSW 2252  
Phone: (+61) (0) 2 4352 7400  
customer.service@  
husqvarna.com.au

**Austria / Österreich**

Husqvarna Austria GmbH  
Industriezeile 36  
4010 Linz  
Tel.: (+43) 732 77 01 01-485  
service.gardena@  
husqvarnagroup.com

**Azerbaijan**

Firm Progress  
a. Aliyev Str. 26A  
1052 Baku

**Belarus**

Private Enterprise  
"Master Garden"  
Minsk  
Sharangovich str., 7a  
Phone: (+375) 17 257-00-33  
Mob.: (+375) 29 676-16-09  
mg@mastergarden.by

**Belgium**

Husqvarna Belgium nv  
Gardena Division  
Leuvensesteenweg 542  
Planet II E  
1930 Zaventem  
België

**Bosnia / Herzegovina**

SILK TRADE d.o.o.  
Industrijska zona Bukva bb  
74260 Tešanj

**Brazil**

Husqvarna do Brasil Ltda  
Av. Francisco Matarazzo,  
1400 - 19º andar  
São Paulo - SP  
CEP: 05001-903  
Tel: 0800-112252  
marketing.br.husqvarna@  
husqvarna.com.br

**Bulgaria**

AGROLAND България АД  
бул. 8 Декември, №13  
Офис 5  
1700 Студентски град  
София  
Тел.: (+359) 2466 69 10  
info@agroland.eu

**Canada / USA**

GARDENA Canada Ltd.  
100 Summerlea Road  
Brampton, Ontario L6T 4X3  
Phone: (+1) 905 792 93 30  
info@gardenacanada.com

**Chile**

REPRESENTACIONES  
JCE S.A.  
Av. Del Valle Norte 857,  
Piso 4  
Santiago RM  
Phone: (+56) 2 24142560  
contacto@jce.cl

**China**

Husqvarna (Shanghai)  
Management Co., Ltd.  
富世华 (上海) 管理有限公司  
3F, Benq Square B,  
No207, Song Hong Rd.,  
Chang Ning District,  
Shanghai  
PRC. 200335  
上海市长宁区淞虹路207号明  
基广场B座3楼, 邮编: 200335

**Colombia**

Husqvarna Colombia S.A.  
Calle 18 No. 68 D-31, zona  
Industrial de Montevideo  
Bogotá, Cundinamarca  
Tel. 571 2922700 ext. 105  
jairo.salazar@  
husqvarna.com.co

**Costa Rica**

Compania Exim  
Euroiberoamericana S.A.  
Los Colegios, Moravia,  
200 metros al Sur del Colegio  
Saint Francis - San José  
Phone: (+506) 297 68 83  
exim\_euro@racsa.co.cr

**Croatia**

Husqvarna Austria GmbH  
Industriezeile 36  
4010 Linz  
Tel.: (+43) 732 77 01 01-485  
service.gardena@  
husqvarnagroup.com

**Cyprus**

Med Marketing  
17 Digeni Akrita Ave  
P.O. Box 27017  
1641 Nicosia

**Czech Republic**

Husqvarna Česko s.r.o.  
Türkova 2319/5b  
149 00 Praha 4 - Chodov  
Bezplatná infolinka:  
800 100 425  
servis@cz.husqvarna.com

**Denmark**

GARDENA DANMARK  
Lejrvvej 19, st.  
3500 Værløse  
Tlf.: (+45) 7026 4770  
husqvarna@husqvarna.dk  
www.gardena.com/dk

**Dominican Republic**

BOSQUESA, S.R.L  
Carretera Santiago Licey  
Km. 5 ½  
Esquina Copal II.  
Santiago  
Dominican Republic  
Phone: (+809) 736-0333  
joserbosquesa@claro.net.do

**Ecuador**

Husqvarna Ecuador S.A.  
Arupos E1-181 y 10 de  
Agosto Quito, Pichincha  
Tel. (+593) 22800739  
francisco.jacome@  
husqvarna.com.ec

**Estonia**

Husqvarna Eesti OÜ  
Valdeku 132  
EE-11216 Tallinn  
info@gardena.ee

**Finland**

Oy Husqvarna Ab  
Gardena Division  
Lautatarhankatu 8 B/PL 3  
00581 HELSINKI  
www.gardena.fi

**France**

Husqvarna France  
9/11 Allée des pierres mayettes  
92635 Gennevilliers Cedex  
France  
http://www.gardena.com/fr  
N° AZUR: 0 810 00 78 23  
(Prix d'un appel local)

**Georgia**

Transporter LLC  
113b Belashvili street  
0159 Tbilisi, Georgia

**Service Address and Importer to Great Britain**

Husqvarna UK Ltd  
Preston Road  
Aycliffe Industrial Park  
Newton Aycliffe  
County Durham  
DL5 6UP  
info.gardena@  
husqvarna.co.uk

**Greece**

Π. ΠΑΠΑΔΟΠΟΥΛΟΣ ΑΕΒΕ  
Λεωφ. Αθηνών 92  
Αθήνα  
T.K.104 42  
Ελλάδα  
Τηλ. (+30) 210 5193100  
info@papadopoulos.com.gr

**Hungary**

Husqvarna Magyarország Kft.  
Ezred u. 1-3  
1044 Budapest  
Telefon: (+36) 1 251-4161  
vevoszolgalat.husqvarna@  
husqvarna.hu

**Iceland**

BYKO ehf.  
Bildshöfoa 20  
110 Reykjavik

**Ireland**

Husqvarna UK Ltd  
Preston Road  
Aycliffe Industrial Park  
Newton Aycliffe  
County Durham  
DL5 6UP  
info.gardena@  
husqvarna.co.uk

**Italy**

Husqvarna Italia Spa  
Centro Direzionale Planum  
Via del Lavoro 2, Scala B  
22036 ERBA (CO)  
Tel. (+39) 031.4147700  
assistenza.italia@  
it.husqvarna.com

**Japan**

Husqvarna  
Zenoah Co. Ltd. Japan  
1-9 Minamidai, Kawagoe  
350-1165 Saitama  
Japan  
gardena-jp@  
husqvarnagroup.com

**Kazakhstan**

LAMED Ltd.  
155/1, Tazhibayevoy Str.  
050060 Almaty  
IP Schmidt  
Abayavenue 3B  
110 005 Kostanay

**Korea**

Kyung Jin Trading CO.,LTD.  
107-4, SunDuk Bld.,  
YangJae-dong,  
Seocho-gu,  
Seoul, (zipcode: 137-891)  
Phone: (+82) (0)2 574-6300

**Latvia**

Husqvarna Latvija SIA  
Ulbrokas 19A  
LV-1021 Riga  
info@gardena.lv

**Lithuania**

UAB Husqvarna Lietuva  
Ateities pl. 77C  
LT-52104 Kaunas  
info@gardena.lt

**Luxembourg**

Magasins Jules Neuberg  
39, rue Jacques Stas  
Luxembourg-Gasperich 2549  
Case Postale No. 12  
Luxembourg 2010  
Phone: (+352) 40 14 01  
api@neuberg.lu

**Mexico**

AFOSA  
Av. Lopez Mateos Sur # 5019  
Col. La Calma 45070  
Zapopan, Jalisco  
Mexico  
Phone: (+52) 33 3818-3434  
icornejo@afosa.com.mx

**Moldova**

Convel S.R.L.  
290A Muncesti Str.  
2002 Chisinau

**Netherlands**

Husqvarna Nederland B.V.  
GARDENA Division  
Postbus 50131  
1305 AC ALMERE  
Phone: (+31) 36 521 00 10  
info@gardena.nl

**Neth. Antilles**

Jonka Enterprises N.V.  
Sta. Rosa Weg 196  
P.O. Box 8200  
Curaçao  
Phone: (+599) 9 767 66 55  
pgm@jonka.com

**New Zealand**

Husqvarna New Zealand Ltd.  
PO Box 76-437  
Manukau City 2241  
Phone: (+64) (0) 9 9202410  
support.nz@husqvarna.co.nz

**Norway**

Husqvarna Norge AS  
Gardena Division  
Trøskenvæien 36  
1708 Sarpsborg  
info@gardena.no

**Peru**

Husqvarna Perú S.A.  
Jr. Ramón Cárcamo 710  
Lima 1  
Tel: (+51) 1 3320 400 ext. 416  
juan.remuzgo@  
husqvarna.com

**Poland**

Husqvarna  
Poland Spółka z o.o.  
ul. Wysockiego 15 b  
03-371 Warszawa  
Phone: (+48) 22 330 96 00  
gardena@husqvarna.com.pl

**Portugal**

Husqvarna Portugal, SA  
Lagoa - Albarraque  
2635 - 595 Rio de Mouro  
Tel.: (+351) 21 922 85 30  
Fax : (+351) 21 922 85 36  
info@gardena.pt

**Romania**

Madex International Srl  
Soseaua Odaii 117-123,  
RO 013603 București, S1  
Phone: (+40) 21 352.76.03  
madex@ines.ro

**Russia / Россия**

ООО „Хускварна“  
141400, Московская обл.,  
г. Химки,  
улица Ленинградская,  
владение 39, стр.6  
Бизнес Центр  
„Химки Бизнес Парк“,  
помещение ОВ02\_04  
http://www.gardena.ru

**Serbia**

Domel d.o.o.  
Autoput za Novi Sad bb  
11273 Belgrade  
Phone: (+381) 1 18 48 88 12  
miroslav.jejina@domel.rs

**Singapore**

Hy-Ray PRIVATE LIMITED  
40 Jalan Pemimpin  
#02-08 Tat Ann Building  
Singapore 577185  
Phone: (+65) 6253 2277  
shiyiing@hyray.com.sg

**Slovak Republic**

Husqvarna Česko s.r.o.  
Türkova 2319/5b  
149 00 Praha 4 - Chodov  
Bezplatná infolinka: 800 154 044  
servis@sk.husqvarna.com

**Slovenia**

Husqvarna Austria GmbH  
Industriezeile 36  
4010 Linz  
Tel.: (+43) 732 77 01 01-485  
service.gardena@  
husqvarnagroup.com

**South Africa**

Husqvarna South Africa (Pty) Ltd  
Postnet Suite 250  
Private Bag X6,  
Cascades, 3202, South Africa  
Phone: (+27) 33 846 9700  
info@gardena.co.za

**Spain**

Husqvarna España S.A.  
Calle de Rivas nº 10  
28052 Madrid  
Phone: (+34) 91 708 05 00  
atencioncliente@gardena.es

**Suriname**

Deto Handelmaatschappij N.V.  
Kernkampweg 72-74  
P.O.Box: 12782  
Paramaribo - Suriname  
South America  
Phone: (+597) 438050  
www.deto.sr

**Sweden**

Husqvarna AB/  
GARDENA Sverige  
Drottninggatan 2  
561 82 Huskvarna Sverige

**Switzerland / Schweiz**

Husqvarna Schweiz AG  
Consumer Products  
Industriestrasse 10  
5506 Mägenwil  
Phone: (+41) (0) 62 887 37 90  
info@gardena.ch

**Turkey**

Dost Bahçe Diş Ticaret  
Mümessillik A.Ş  
Yunus Mah. Adil Sok. No:3  
Ic Kapi No: 1 Kartal  
34873 Istanbul  
Phone: (+90) 216 38 93 939  
info@dostbahce.com.tr

**Ukraine / Україна**

ТОВ «Хускварна Україна»  
вул. Васильківська, 34,  
офіс 204-г  
03022, м. Київ  
Тел. (+38) 0 800 504 804  
info@gardena.ua

**Uruguay**

FELI SA  
Entre Ríos 1083 CP 11800  
Montevideo - Uruguay  
Tel: (+598) 22 03 18 44  
info@felisa.com.uy

**Venezuela**

Corporación Casa y Jardín C.A.  
Av. Caroní, Edif. Trezmen, PB.  
Colinas de Bello Monte.  
1050 Caracas.  
Tlf: (+58) 212 992 33 22  
info@casayjardin.net.ve

9833-20.960.06/0821  
© GARDENA Manufacturing GmbH  
D-89079 Ulm  
http://www.gardena.com