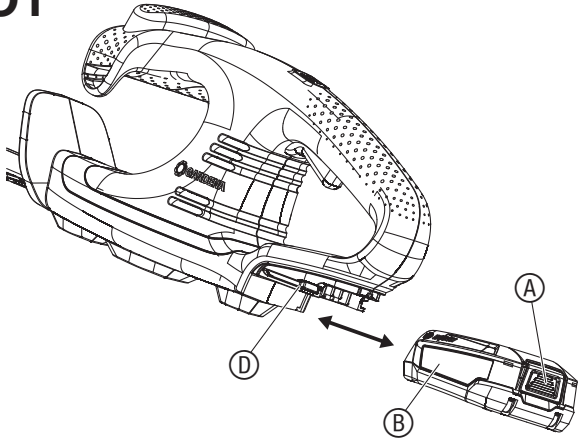


EasyCut 40/18V P4A

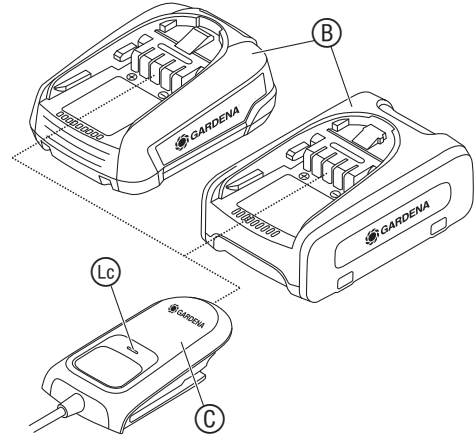
Art. 14733

TR Kullanma Kılavuzu
Akülü çit budayıcı

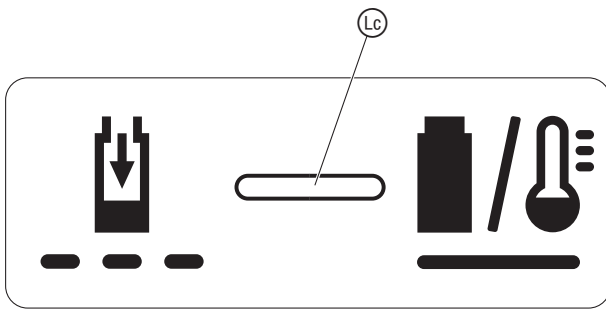
01



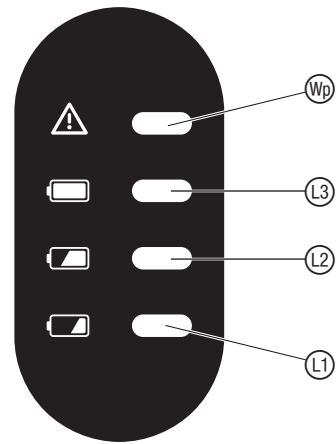
02



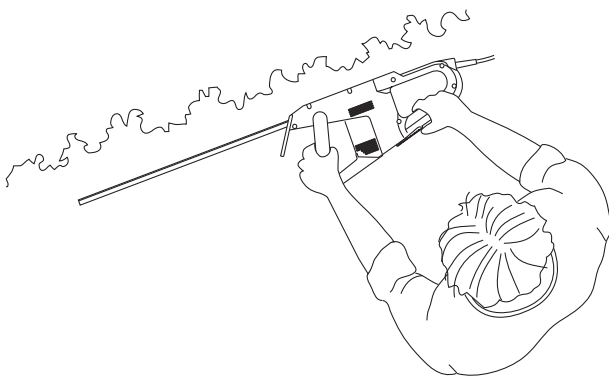
03




04



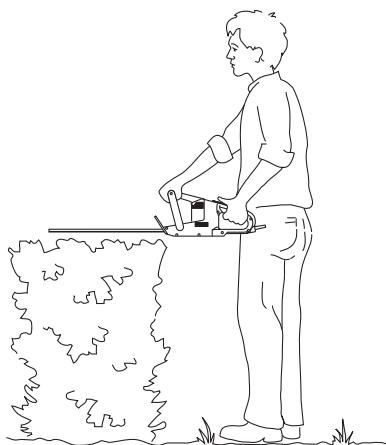
05



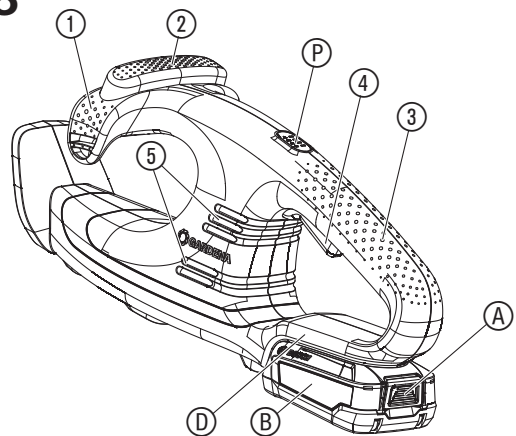
06



07



08



TR Akülü çit budayıcı

1. GÜVENLİK	102
2. KULLANIM	103
3. BAKIM	104
4. DEPOLAMA	104
5. HATA GİDERME	105
6. TEKNİK ÖZELLİKLER	105
7. AKSESUAR	105
8. SERVİS/GARANTİ	105

Orijinal kullanma kılavuzunun çevirisi.



Bu ürün, güvenliğinden sorumlu bir kişi tarafından gözetim altında olmadığı ya da bu kişi tarafından ürünün nasıl kullanılacağına dair talimat almadığı sürece fiziksel, algısal ya da zihinsel engelli ve/veya eksik bilgiye sahip kişiler (çocuklar dahil) tarafından kullanılmalıdır. Ürünle oynamadığından emin olmak için çocuklar denetlenmelidir. Bu ürünü 16 yaş üzeri yetişkinlerin kullanmasını öneriyoruz.

Amacına uygun kullanım:

GARDENA Çit budayıcı çalıların, fundalıkların ve zemini örtenlerin kişisel ev ve hobi bahçesinde kesilmesi içindir.



TEHLİKE! Yaralanma!

→ Ürünü çimlerin/çim kenarlarının kesilmesi, materyallerin küçültülmesi ya da gübreleme işlemi için kullanmayın.

1. GÜVENLİK

ÖNEMLİ!

Kullanma kılavuzunu tamamen okuyup daha sonra başvurmak için muhafaza edin.

Ürün üzerindeki semboller:



Kullanma kılavuzunu okuyun.



Tehlike – Ellerinizi bıçaktan uzak tutun.



Yağmura maruz bırakmayın.



Şarj cihazı için:
Hat hasarlıysa ya da kopmuşsa fişi hemen şebekeden ayırın.



Göz ve işitme organı koruyucusu taşıyın.



Aküyü temizlik ya da bakım işleminden önce çıkarın.

Genel emniyet bilgileri

Makine için genel emniyet bilgileri



UYARI!

Bu makinenin donanmış olduğu tüm emniyet bilgilerini, talimatları, resimleri ve teknik verileri okuyun.

Emniyet bilgilerine ve talimatlara uyulmadığında elektrik çarpması, yangın ve/veya ağır yaralanmalar meydana gelebilir.

Tüm emniyet bilgilerini ve talimatları gelecekte başvurmak için muhafaza edin. Emniyet bilgilerinde kullanılan "makine" kavramı şebeke ile işletilen makineler (şebeke kablolu) ve akü ile işletilen makine (şebeke kablosuz) ile ilgilidir.

1) Çalışma sahası güvenliği

a) Çalışma sahanızı düzenli tutun ve iyi aydınlatılmasını sağlayın.

Düzensizlik ya da aydınlatmasız çalışma sahası kazalara neden olabilir.

b) Makine ile, içerisinde yanıcı sıvıların, gazların ya da tozların bulunduğu patlama tehlikeli ortamda çalışmayın. Makineler tozu ya da buharları tutuşturabilecek kıvılcımlar oluşturur.

c) Makineyi kullanırken çocukları ve diğer kişileri uzak tutun.

Dikkatiniz dağıldığında makinenin kontrolünü kaybedebilirsiniz.

2) Elektrik güvenliği

a) Makinenin bağlantı fişini prize uymalıdır. Fiş hiç bir şekilde değiştirilmemelidir. Adaptör fişlerini koruyucu topraklı makinelerle birlikte kullanmayın. Değiştirilmeyen fişler ve uygun prizler elektrik çarpması riskini azaltır.

b) Borular, ısıtıcılar, ocaklar ve buzdolapları gibi topraklı yüzeylerle vücut temasını önleyin.

Vücutunuz topraklıysa elektrik çarpması nedeniyle yüksek risk söz konusudur.

c) Makineleri yağmurdan ya da nemden uzak tutun.

Bir makinenin içerisine su girmesi, elektrik çarpması riskini artırır.

d) Makineyi taşımak, asmak ya da fişi prizden çekmek için bağlantı hattını amacının dışında kullanmayın. Kabloyu ısıdan, yağdan, sıvri kenarlardan ya da hareket eden makine parçalarından uzak tutun.

Hasarlı ya da dolaşmış kablolar elektrik çarpması riskini yükseltir.

e) Makineyi açık alanda kullanıyorsanız, dış alan için de uygun bir uzatma hattı kullanın.

Diş alan için uygun bir uzatma hattının kullanımı, elektrik çarpması riskini azaltır.

f) Makinenin nemli ortamda işletilmesi önlenemiyorsa hatalı akım koruma şalteri kullanın.

Hatalı akım koruma şalterinin kullanımı elektrik çarpması riskini azaltır.

3) İnsanların güvenliği

a) Ne yaptığınıza dikkat edin ve makine ile çalışmaya giderken mantıklı hareket edin. Yorgunsanız ya da uyuşturucu, alkol veya ilaç etkisi altındaysanız makineyi kullanmayın.

Makine kullanımını sırasında bir anlık dikkatsizlik ciddi yaralanmalara neden olabilir.

b) Kişisel koruyucu donanım ve daima koruyucu gözlük kullanın.

Makinenin türüne ve kullanımına göre toz maskesi, kaymaz emniyetli ayakkabı, koruyucu kask ya da kulaklık gibi kişisel koruyucu donanımın kullanılması yaralanma riskini azaltır.

c) İstenmeden işleme almayı önleyin. Akım beslemesine bağlamadan ve/veya aküyü bağlamadan, almadan ya da taşımadan önce makinenin kapalı olduğundan emin olun. Makineyi taşıırken parmağınız şalterdeyse ya da makine açıkken akım beslemesine bağlarsanız kazalar meydana gelebilir.

d) Makineyi çalıştırmadan önce ayar takımlarını ya da İngiliz anahtarını çıkarın. Dönen bir makine parçasında bulunan takım ya da anahtar yaralanmalara neden olabilir.

e) Anormal bir vücut duruşundan kaçının. Güvenli bir duruş sağlayın ve her zaman dengede durun.

Böylece makineyi beklenmedik durumlarda daha iyi kontrol edebilirsiniz.

f) Uygun kıyafet kullanın. Bol kıyafet ya da aksesuar kullanmayın. Saçlarınızı, kıyafetinizi ve eldivenleri hareket eden parçalardan uzak tutun. Bol kıyafet, aksesuar ya da uzun saç hareketli parçalar tarafından tutulabilir.

g) Toz emici ve yakalama tertibatları takılırsa, bunlar bağlanmalıdır ve doğru kullanılmalıdır.

Toz emici kullanıldığında toz nedeniyle oluşabilecek tehlikeler azalabilir.

h) Makineleri çok defa kullandıktan sonra aşına olmuş olsanız dahi makinelere yönelik güvenlik bilgilerinin dışına çıkmayın ve kendinizi güvende sanmayın.

Dikkatsiz davranışlar saniyeler içerisinde ağır yaralanmalara neden olabilir.

4) Makinenin kullanılması ve işlenmesi

a) Makineyi aşırı yüklemeyin. Çalışmanız için tasarlanmış makineyi kullanın. Uygun makine ile, belirtilen güç alanında daha iyi ve güvenli bir şekilde çalışabilirsiniz.

b) Şalteri arızalı makine kullanmayın. Artık açılmayan veya kapatılmayan makine tehlikelidir ve onarılmalıdır.

c) Makine ayarlarını yapmadan, aksesuar parçalarını değiştirmeden ya da makineyi kenara koymadan önce fişi prizden çekin ve/veya aküyü çıkarın. Bu dikkat tedbirleri makinenin istenmeden başlatılmasını önler.

d) Kullanılmayan makineleri çocukların erişemeyeceği bir yerde muhafaza edin. Makineyi tanımayan ya da bu talimatları okumamış kişilerin makineyi kullanmasına izin vermeyin.

Makineler tecrübesiz kişiler tarafından kullanılırsa tehlikeli olabilir.

e) Makinelerin koruyucu bakım işlemini dikkatli bir şekilde yapın. Makinelerin kusursuz işlemini ve parçaların, elektrikli takım fonksiyonu zarar görecektir şekilde kırıldığı ya da hasar gördüğünü kontrol edin. Makineyi kullanmadan önce hasarlı parçaları tamir ettirin.

Çoğu kazanın sebebi bakımı kötü yapılan makinelere dayanmaktadır.

f) Kesme takımlarını sıvri ve temiz tutun. Bakımı dikkatli yapılan sıvri kesim kenarlı kesme takımları daha az sıkışır ve daha kolay geçirilir.

g) Makineleri, aksesuarları, kullanım takımlarını vs. bu talimatlar uyarınca kullanın. Bu sırada çalışma koşullarını ve uygulanacak çalışmayı dikkate alın. Makinelerin öngörülen uygulama haricinde bir işlem için kullanılması tehlikeli durumlara yol açabilir.

h) Tutamakları ve tutamak yüzeylerini kuru, temiz ve yağ ile gresten arındırılmış bir şekilde tutun. Kaygan tutamaklar ve tutamak yüzeyleri, beklenmeyen durumlarda makinenin güvenli kullanımına ve kontrolüne izin vermez.

5) Akü takımlarının kullanılması ve işlenmesi

a) Aküleri sadece üretici tarafından tavsiye edilen şarj cihazlarında şarj edin. Akülerin belirli bir modeli için uygun bir şarj cihazı için, başka akülerle kullanıldığında yangın tehlikesi söz konusudur.

b) Makinelerde sadece bunun için öngörülen aküler kullanın.

Başka akülerin kullanılması yaralanmalara ve yangın tehlikesine yol açabilir.

c) Kullanılmayan aküleri atarlardan, demir parçalardan, anahtarlardan, çivilerden, civatalardan ya da kontakların köprülmesine neden olabilecek diğer küçük metal nesnelere uzak tutun.

Akü kontakları arasındaki kısa devre yanıklara ya da yangına neden olabilir.

d) Yanlış kullanım durumunda akülerden sıvı çıkabilir. Bu sıvıların temasından kaçının. Yanlışlıkla temas durumunda su ile durulayın. Gözlere sıvı bulaşarsa ayrıca doktordan yardım alın.

Dışarı sızan akü sıvısı cilt tahrişlerine ya da yanıklara neden olabilir.

e) Hasar görmüş veya değiştirilmiş akü kullanmayın.

Hasar görmüş veya değiştirilmiş aküler beklenmedik bir şekilde davranabilir ve yangına, patlamaya veya yaralanma tehlikesine yol açabilir.

f) Bir aküyü ateşe veya yüksek sıcaklıklara maruz bırakmayın.

Ateş veya 130 °C'nin üzerindeki sıcaklıklar bir patlamaya neden olabilir.

g) Şarj etme ile ilgili tüm talimatlara uyun ve aküyü veya akü takımlarını asla kullanma kılavuzunda belirtilen sıcaklık aralığının dışında şarj etmeyin. Hatalı şarj etme veya izin verilen sıcaklık aralığının dışında şarj etme, aküyü tahrip edebilir ve yangın tehlikesini artırabilir.

6) Servis

a) Makinenizi sadece kalifiye uzman personele ve orijinal yedek parçalar ile tamir ettirin. Böylece makinenin güvenliğini korunması sağlanır.

b) Asla hasarlı akü kullanmayın. Akülerin tüm bakımı sadece üretici veya yetkili müşteri servisleri tarafından yapılmalıdır.

Çit budayıcıları için güvenlik bilgileri

a) Tüm uzuvlarınızı kesim bıçağından uzak tutun. Bıçak çalışırken kesim ürününü çıkarmayı ya da kesilecek malzemeyi tutmayı denemeyin. Bıçaklar, şalterin kapatılmasından sonra dönmeye devam eder. Çit budayıcısının kullanım sırasında bir anlık dikkatsizlik ağır yaralanmalara neden olabilir.

b) Çit budayıcısını bıçak dururken kulptan taşıyın ve parmaklarınızı güç şalterinin yakınında tutmayın. Çit budayıcısının doğru taşınması, istem dışı çalıştırma tehlikesini ve böylece bıçaktan dolayı oluşacak yaralanmaları azaltır.

c) Çit budayıcısının taşınması veya muhafaza edilmesi sırasında, kapağı her zaman bıçağın üzerine çekin. Çit budayıcısının usulüne uygun olarak kullanılması, bıçak nedeniyle yaralanma tehlikesini azaltır.

d) Sıkışmış kesilecek ürünü çıkarırken veya bakım çalışmaları sırasında tüm güç şalterlerinin kapalı olduğundan ve akü bloğunun çıkartıldığından veya bağlantısının kesildiğinden emin olun.

Sıkışmış kesilecek ürünü çıkartırken veya bakım sırasında çit budayıcısının istem dışı açılması ciddi yaralanmalara neden olabilir.

e) Bıçak, görülmeyen kablolarla temas edebileceğinden çit budayıcısını sadece yalıtılmış tutamak yüzeylerinden tutun. Bıçağın, gerilim ileten bir kabloya temas etmesi metal parçaları gerilim altına sokabilir ve elektrik çarpmasına neden olabilir.

f) Her türlü kabloyu kesim alanından uzak tutun. Kablolar, çitlerin veya çalıkların içine gizlenmiş olabilir ve yanlışlıkla bıçakla kesilebilir.

g) Çit budayıcısını kötü havada, özellikle de yıldırım tehlikesinde kullanmayın. Bu, yıldırım çarpması tehlikesini azaltır.

Çitleri ve çalıkları gizli nesnelere bakımından arayın (örneğin tel çitler ve gizli kablolar). 30 mA'lık veya daha düşük bir tetikleme akımına sahip hatalı akıma karşı koruma şalteri kullanılması önerilir.

Çit budayıcısını iki elinizle tutmaktan tutun.

Çit budayıcısı, kullanıcısının bir merdivene veya başka dengesiz bir durma yüzeyinde değil, zemin üzerinde durarak çalışması için öngörülmüştür.

Ek emniyet bilgileri

Akülerin güvenli kullanımı



Emniyet bilgilerinizi ve talimatları okuyun.

Emniyet bilgilerine ve talimatlara uyulmadığında elektrik çarpması, yangın ve/veya ağır yaralanmalar meydana gelebilir.

Bu talimatları iyice saklayın.

Şarj cihazını, sadece tüm fonksiyonları değerlendirecekseniz ve hiçbir kısıtlama olmadan uygulayacaksınız veya ilgili talimatları alıyorsanız kullanın.

→ **Kullanım, temizlik ve bakım sırasında çocukları gözetim altında tutun.** Böylece, çocukların şarj cihazı ile oynamaması sağlanır.

→ **Sadece 1,5 Ah'lık bir kapasite ve üzeri POWER FOR ALL System PBA 18V Li-iyon tipi aküler (5 akü hücreli ve üzeri) şarj edin. Akü gerilimi ile pil şarj cihazı gerilimi uyumlu olmalıdır. Şarj edilemeyen aküleri şarj etmeyin.** Aksi takdirde yangın ve patlama tehlikesi mevcuttur.

→ **Şarj cihazını yağmurdan ve ıslaklıktan uzak tutun.** Bir elektrikli cihazın ısrasına su girmesi, elektrik çarpması riskini artırır.

→ **Şarj cihazını temiz tutun.** Kirlenme nedeniyle elektrik çarpması tehlikesi mevcuttur.

→ **Her kullanımdan önce şarj cihazını, kabloyu ve fişi kontrol edin. Hasar tespit ettiğinizde şarj cihazını kullanmayın. Şarj cihazını kendi başınıza açmayın ve sadece kalifiye uzman personel tarafından ve orijinal yedek parçalar ile tamir ettirin.**

Hasarlı şarj cihazları, kablo ve fiş elektrik çarpması riskini artırır.

→ **Şarj cihazını kolay yanıcı bir yüzeyde (örn. kağıt, tekstil vb.) veya yanıcı bir ortamda çalıştırmayın.** Şarj işlemi sırasında şarj aletinde oluşan ısıma nedeniyle yangın tehlikesi mevcuttur.

→ **Bir bağlantı hattı kullanımı gerekiyorsa, o zaman emniyet tehlikelerini önlemek için bu işlem GARDENA veya GARDENA elektrikli takımları için yetkili bir müşteri servisi tarafından yapılmalıdır.**

→ **Ürünü, şarj edilirken kullanmayın.**

→ **Emniyet bilgileri sadece POWER FOR ALL Systems PBA 18V Li-iyon aküleri için geçerlidir.**

→ **Aküyü, sadece POWER FOR ALL Systems üreticilerinin ürünlerinde kullanın.** Böylece akü, tehlikeli aşırı yüklenmelere karşı korunmuş olur.

→ **Aküleri, sadece üretici tarafından önerilen şarj cihazları ile şarj edin.** Akülerin belirli bir modeli için uygun bir şarj cihazı, başka akülerle kullanıldığında yangın tehlikesi söz konusudur.

→ **Akü kısmen şarj edilmiş olarak teslim edilir.**

Akünün tam gücünü kullanabilmek için, ilk kullanımdan önce şarj cihazı ile tamamen şarj edin.

→ **Aküleri çocukların erişemeyeceği bir yerde muhafaza edin.**

→ **Aküyü açmayın.** Kısa devre tehlikesi mevcuttur.

→ **Akünün hasar görmesi veya yanlış kullanılması durumunda buharlar sızabilir. Akü yanabilir veya patlayabilir.**

Temiz hava sağlayın ve herhangi bir şikayet durumunda bir doktora başvurun. Buharlar solunum yollarını tahriş edebilir.

→ **Yanlış kullanımda veya hasarlı akülerde aküden yanıcı sıvı sızabilir.**

Bu sıvılarla temastan kaçının. Yanlışlıkla temas durumunda su ile durulayın. Sıvı gözleze geldiğinde, ilave tıbbi yardım alın.

Dışarı sızan akü sıvısı cilt tahrişlerine ya da yanıklara neden olabilir.

→ **Anzalı aküden sıvı sızabilir ve bitişindeki nesnelere ıslatabilir.**

Etkilenen parçaları kontrol edin.

Bunları temizleyin ve gerekirse değiştirin.

→ **Aküye kısa devre yaptırılmayın. Kullanılmayan aküleri atarlardan, demir parçalardan, anahtarlardan, çivilerden, çvatalardan ya da kontaktların köprülenmesinden dolayı oluşabilecek diğer küçük metal nesnelere uzak tutun.** Akü temas noktaları arasındaki kısa devre yanıklara ve yangına neden olabilir.

→ **Bataryanın kontaktları kullanımdan sonra sıcak olabilir. Bataryayı çıkarırken sıcak kontaktlara dikkat edin.**

→ **Akü, çivi ve tornavida gibi sivri nesnelere veya dışarıdan güç etkisi nedeniyle hasar görebilir.** Dahili bir kısa devre oluşabilir ve akü yanabilir, duman çıkarabilir, patlayabilir veya aşırı ısınabilir.

→ **Asla hasarlı akü kullanmayın.** Akülerin tüm bakımı sadece üretici veya yetkili müşteri servisleri tarafından yapılmalıdır.

→ **Aküyü ısıya, örn. sürekli güneş ışınlarına, ateşe, kire, suya ve neme karşı koruyun.**



Patlama ve kısa devre tehlikesi mevcuttur.

→ **Aküyü sadece -20 °C ve +50 °C arasındaki ortam sıcaklıklarında çalıştırın ve muhafaza edin.**

Aküyü, örn. yazın arabada bırakmayın. <0 °C sıcaklıklarında cihaza özgü olarak performans kısıtlamaları ortaya çıkabilir.

→ **Aküyü sadece 0 °C ve +45 °C arasındaki ortam sıcaklıklarında şarj edin.** Sıcaklık aralığının dışında şarj etmek aküye zarar verebilir veya yangın tehlikesini artırır.

→ **Aküyü, kullanımdan sonra şarj etmeden veya muhafaza etmeden önce en az 30 dakika boyunca soğumaya bırakın.**

Elektrik güvenliği



TEHLİKE! Kalp durma tehlikesi!

Bu ürün işletim sırasında elektromanyetik bir alan oluşturur. Bu alan bazı koşullar altında aktif ya da pasif tıbbi implantların işlev şekli üzerinde etki gösterebilir. Ağır ya da ölümcül yaralanmalara neden olabilecek durum tehlikelerini önlemek için tıbbi implant kullanan kişiler bu ürünü kullanmadan önce doktoruna ya da implant üreticisine başvurmalıdır.

Acil durumda bataryayı çıkarın.

Akü ürününü sadece -10 °C ila 40 °C arasında kullanın.

Ürünün kullanılacağı alanı iyice denetleyin ve tüm kablo ve yabancı cisimleri kaldırın.

İstem dışı bir çalışma (örn. kaynak yapılmış bir şalter tarafından) durumunda aküyü derhal üründen ayırın ve ürünün GARDENA servisi tarafından onarılmasını sağlayın.

Anormal bir şekilde titremeye başladığında ürünü kapatın ve aküyü üründen ayırın. Aşırı titreşimler, yaralanmalara yol açabilir.

Ürünü, suyun yakınında kullanmayın.

Yüzme veya bahçe havuzlarının yakınında kullanmayın.

Akünün elektrikli temas noktalarını neme karşı koruyun.

Kişisel güvenlik



TEHLİKE! Boğulma tehlikesi!

Küçük parçalar kolayca yutulabilir. Polietilen torba nedeniyle küçük çocuklar için boğulma tehlikesi söz konusudur. Küçük çocukları montaj sırasında uzak tutun.

Ürünü bir acil durumda nasıl derhal kapatacağınızı bilmeniz lazım.

Özellikle alerjik tepki vermeniz durumunda bıçağın yağına temas etmekten kaçının.

Yalnızca gün ışığında ve iyi görüş alanları olduğunda çalışın.

Her kullanımdan önce ürününüzü kontrol edin. Her kullanımdan önce ürünü gözle kontrol edin. Hava girişlerinin boş olup olmadığını kontrol edin.

Ürün çalışırken aşırı bir ısı oluşumu meydana geldiğinde depolama öncesi ürünün soğumasını bekleyin.

Uyarı! Koruyucu kulaklık ile çalışma sırasında ve ürünün oluşturduğu sesler nedeniyle operatör, yaklaşan kişileri fark edemeyebilir.

Her zaman uygun kıyafet, koruyucu eldivenler ve sağlam ayakkabılar kullanın.

Çalışmalar sırasında güvenli ayakkabılar giydiğinizden emin olun.

2. KULLANIM



TEHLİKE! Yaralanma!

Ürün istenmeden çalışırsa kesik yaralanma tehlikeleri söz konusu olabilir.

→ **Bıçağın durmasını bekleyin, aküyü çıkarın ve ürünü taşımadan önce koruyucu kapağı bıçağın üzerine itin.**

Akünün şarj edilmesi [Şek. 01/02/03]:



DİKKAT!

Şebeke gerilimine dikkat edin! Güç kaynağının gerilimi, şarj cihazının tip levhasının üzerindeki bilgiler ile aynı olmalıdır.

GARDENA akülü çit budayıcısı ürün no. 14733-55'te akü ve şarj cihazı teslimat kapsamına dahil değildir.

Akıllı şarj yöntemi sayesinde akünün şarj durumu otomatik olarak algılanır ve akü sıcaklığına ve gerilimine bağlı olarak ideal şarj akımı ile şarj edilir.

Bu sayede akü korunur ve şarj cihazında muhafaza edilirken her zaman tamamen şarj edilmiş olarak kalır.

1. Kilit açma tuşuna (A) basın ve aküyü (B) akü bölmesinden (D) çıkarın.

2. Akü şarj cihazını (C) şebeke prizine takın.

3. Akü şarj cihazını (C) akünün (B) üzerine itin.

Şarj cihazındaki akü şarj göstergesi ⑬ yeşil renkte yanıp söndüğünde akü şarj edilir.

Şarj cihazındaki akü şarj göstergesi ⑬ sürekli olarak yeşil yandığında, akü tamamen şarj olmuştur (Şarj süresi için bkz. 6. TEKNİK ÖZELLİKLER).

4. Şarj ederken şarj durumunu düzenli olarak kontrol edin.
5. Akü ⑭ tamamen şarj edildiğinde, aküyü ⑮ şarj cihazından ⑯ ayırabilirsiniz.

Gösterge elemanlarının anlamı:

Şarj cihazındaki gösterge [Şek. O3]:

Akü şarj göstergesi ⑬ Şarj işlemi, akü şarj göstergesinin ⑬ yanıp sönmeye başlamasıyla belirtilir.
yanıp sönen ışık **Bilgi:** Şarj işlemi, sadece akünün sıcaklığı izin verilen şarj sıcaklığı aralığında mümkündür, bkz. 6. TEKNİK ÖZELLİKLER.



Akü şarj göstergesi ⑬ Akü göstergesinin ⑬ sabit ışık, akünün tamamen şarj edildiğini veya akünün sıcaklığının izin verilen şarj sıcaklığı aralığı dışında olduğunu ve bundan dolayı şarj edilemediğini belirtir. İzin verilen sıcaklık aralığına ulaşıldığı anda akü şarj edilir.
Şarj göstergesinin ⑬ sürekli ışığı, akü takılı olmadığında, elektrik fişinin prize takılı olduğunu ve şarj cihazının işleme hazır olduğunu belirtir.



Üründe akü şarj durumu göstergesi ⑰ [Şek. O4/O8]:

Ürün başlatıldıktan sonra akü şarj durumu göstergesi ⑰ 5 saniye boyunca gösterilir.

Akü şarj durumu	Akü şarj durumu göstergesi
67 – 100 % şarj oldu	⑱, ⑲ ve ⑳ yeşil yanıyor
34 – 66 % şarj oldu	⑱ ve ⑲ yeşil yanıyor
11 – 33 % şarj oldu	⑱ yeşil yanıyor
0 – 10 % şarj oldu	⑱ yeşil yanıp sönüyor

LED ⑱ yeşil renkte yanıp söndüğünde akü şarj edilmelidir.

Hata LED'i ⑳ yandığında veya yanıp söndüğünde, bkz. 5. HATA GİDERME.

Çalışma konumları:

Çit budayıcı 3 çalışma konumunda işletilebilir.

- Yandan kesim [Şek. O5]
- Yüksek kesim [Şek. O6]
- Düşük kesim [Şek. O7]

Çit budayıcının çalıştırılması [Şek. O1/O8]:



TEHLİKE! Yaralanma!

Çalıştırma kolları bırakıldığında ürün durmazsa yaralanma tehlikesi söz konusudur.

→ Güvenlik tertibatlarının ya da şalterlerin etrafında dolaşmayın. Örneğin çalıştırma kollarını tutamağa sabitlemeyin.

Çalıştırma:

Ürün, ürünün istenmeden çalıştırılmasını önleyen iki eli güvenlik tertibatı (2 başlatma kolu) ile donatılmıştır.

1. Aküyü ⑮ duyulur bir şekilde oturana kadar akü bölmesine ⑯ yerleştirin.
2. Koruyucu kapağı bıçaktan çıkarın.
3. Sapı ① tek elle tutup ön çalıştırma kolunu ② çekin.
4. Ana sapı ③ diğer elle tutun ve arka çalıştırma kolunu ④ çekin.
Çit budayıcısı başlar ve akü şarj durumu göstergesi ⑰ 5 saniye boyunca gösterilir.

Durdurma:

1. İki çalıştırma kolunu ②/④ serbest bırakın.
Çit budayıcı durur.
2. Koruyucu kapağı bıçağın üzerine itin.
3. Kilit açma tuşuna ⑤ basın ve aküyü ⑮ akü bölmesinden ⑯ çıkarın.

3. BAKIM



TEHLİKE! Yaralanma!

Ürün istenmeden çalışırsa kesik yaralanma tehlikeleri söz konusu olabilir.

→ Bıçağın durmasını bekleyin, aküyü çıkarın ve ürün bakımını yapmadan önce koruyucu kapağı bıçağın üzerine itin.

Çit budayıcının temizlenmesi [Şek. O8]:



TEHLİKE! Yaralanma!

Yaralanma tehlikesi ve ürünün hasar görme riski.

→ Ürünü su ya da su fiskelesi ile temizlemeyin (özellikle yüksek basınçlı su fiskelesi).

→ Benzin ve çözücü maddeleri de dahil olmak üzere kimyasallarla temizlik yapmayın. Bazıları önemli plastik parçaları tahrip edebilir.

Havalandırma kanalları daima temiz olmalıdır.

1. Çit budayıcısını nemli bir bez ile temizleyin.
2. Hava kanalını ⑤ yumuşak bir fırça ile temizleyin (tornavida kullanmayın).
3. Bıçağı düşük viskoziteli bir yağ ile yağlayın, örn. GARDENA Bakım yağı Ürün 2366).
Plastik parçalarla teması önleyin.

Akü ve akü şarj cihazının temizliği:

Akü şarj cihazını bağlamadan önce akülerin ve akü şarj cihazlarının yüzeyinin ve kontaklarının daima temiz ve kuru olmasını sağlayın.

Akan su kullanmayın.

- Akü şarj cihazı: Kontakları ve plastik parçaları yumuşak ve kuru bir bezle temizleyin.
- Akü: Havalandırma deliklerini ve akü bağlantılarını ara sıra yumuşak, temiz ve kuru bir fırçayla temizleyin.

4. DEPOLAMA

Devre dışına çıkarma:

Ürün çocukların erişemeyeceği yerlerde muhafaza edilmelidir.

1. Koruyucu kapağı bıçağın üzerine itin.
2. Aküyü çıkarın.
3. Aküyü şarj edin.
4. Çit budayıcı, aküyü ve akü şarj cihazını temizleyin (bkz. 3. BAKIM).
5. Çit budayıcı, aküyü ve akü şarj cihazını kuru, kapalı ve donmaya karşı emniyetli bir yerde muhafaza edin.

Tasfiye:

(2012/19/AB/S.I. 2013 No. 3113 sayılı yönetmelik uyarınca)



Ürün normal ev çöpü ile birlikte tasfiye edilmemelidir. Geçerli yerel çevre koruma talimatları uyarınca tasfiye edilmelidir.

ÖNEMLİ!

→ Ürünü geri dönüşüm toplama noktaları üzerinden atığa ayırın.

Akünün tasfiye edilmesi:



Akü kullanım ömrü dolduğunda normal ev çöpünden ayrı bir şekilde tasfiye edilen lityum iyon hücrelere sahiptir.

Li-ion

ÖNEMLİ!

→ Aküyü geri dönüşüm toplama noktaları üzerinden atığa ayırın.

1. Lityum iyon hücrelerini tamamen deşarj edin (GARDENA servisine başvurun).
2. Lityum iyon hücre kontaklarını kısa devreye karşı emniyete alın.
3. Lityum iyon hücrelerini tekniğine uygun bir şekilde tasfiye edin.

5. HATA GİDERME



TEHLİKE! Yaralanma!

Ürün istenmeden çalışırsa kesik yaralanma tehlikeleri söz konusu olabilir.

→ Bıçağın durmasını bekleyin, aküyü çıkarın ve ürünün hatasını gidermeden önce koruyucu kapağı bıçağın üzerine itin.

Sorun	Muhtemel neden	Çözümü
Çit budayıcı durmuyor	Başlatma kolu sıkışıyor.	→ Aküyü çıkarıp başlatma kolunu çözün.
Çalı düzgün kesilmez	Bıçak kör ya da hasarlı.	→ Bıçağın değişim işlemini GARDENA servisine yaptırın.
Çit budayıcısı yoğun bir şekilde titriyor	Bıçak hasarlı.	→ Ürünü kapatın ve bıçağın değiştirilmesini sağlayın.
Çit budayıcısı çalışmaya başlamıyor veya duruyor. LED yeşil renkte yanıp sönüyor [Şek. 04]	Akü boş.	→ Aküyü şarj edin.
Çit budayıcısı çalışmaya başlamıyor veya duruyor. Hata LED'i kırmızı renkte yanıp sönüyor [Şek. 04]	Akü sıcaklığı izin verilen aralığın dışındadır.	→ Akü sıcaklığının 0 °C – + 45 °C arasında olmasını bekleyin.
	Çit budayıcısındaki akü temas noktaları arasında su damlaları veya nem bulunuyor.	→ Su damlalarını/nemi kuru bezle temizleyin.
	Motor bloke oldu.	→ Engeli giderin. Tekrar başlatın.
Çit budayıcısı çalışmaya başlamıyor veya duruyor. Hata LED'i kırmızı renkte yanıp sönüyor [Şek. 04]	Ürün arızalı.	→ GARDENA servisine başvurun.
Çit budayıcısı çalışmaya başlamıyor veya duruyor. Hata LED'i yanmıyor [Şek. 04]	Akü, tamamen pil bölmesine yerleştirilmedi.	→ Aküyü, duylular bir şekilde yerine oturma kadar pil bölmesine yerleştirin.
	Akü arızalı.	→ Aküyü değiştirin.
	Ürün arızalı.	→ GARDENA servisine başvurun.
Şarj işlemi mümkün değil. Akü şarj göstergesi sürekli yanıyor [Şek. 03]	Akü (doğru) yerleştirilmemiş.	→ Aküyü düzgün bir şekilde şarj cihazının üzerine yerleştirin.
	Akü temas noktaları kirlidir.	→ Akü temas noktalarını temizleyin (örneğin aküyü birden fazla takı çıkararak. Gerekirse aküyü değiştirin).
	Akü sıcaklığı izin verilen şarj sıcaklığı aralığının dışındadır.	→ Akü sıcaklığının 0 °C – + 45 °C arasında olmasını bekleyin.
Akü şarj göstergesi yanmıyor [Şek. 03]	Akü arızalı.	→ Aküyü değiştirin.
	Şarj cihazının elektrik fişi (doğru) takılmamış.	→ Elektrik fişin (tamamen) prize takın.
Akü şarj göstergesi yanmıyor [Şek. 03]	Priz, elektrik kablosu veya şarj cihazı arızalı.	→ Şebeke gerilimini kontrol edin. Gerekirse şarj cihazının yetkili bir sözleşmeli bayi veya GARDENA servisi tarafından kontrol edilmesini sağlayın.



BİLGİ: Farklı arıza durumlarında lütfen GARDENA servis merkezine başvurun. Onarım çalışmaları sadece GARDENA servis merkezleri veya GARDENA tarafından yetkilendirilen uzman bayiler tarafından gerçekleştirilebilir.

6. TEKNİK ÖZELLİKLER

Akülü çit budayıcı	Birim	Değer (Ürün 14733)
Stroklar	1/dk	2400
Bıçak uzunluğu	cm	40
Bıçak açıklığı	mm	16
Ağırlık (aküsüz)	g	1890
Ses basınç seviyesi L _{PA} ¹⁾ Güvensizlik k _{PA}	dB (A)	77 3,0
Ses gücü seviyesi L _{WA} ²⁾ : ölçülen/garantili Güvensizlik k _{WA}	dB (A)	86 / 88 2,3

Akülü çit budayıcı	Birim	Değer (Ürün 14733)
El kol titreşimi a _{vhw} ¹⁾	m/s ²	1,3
Güvensizlik k _{vhw}		1,5

Uygulanan ölçüm yöntemi: ¹⁾ 62841-4-2 ²⁾ RL 2000/14/EC / S.I. 2001 No.1701



BİLGİ: Belirtilen titreşim emisyon değeri standartlaştırılmış bir kontrol yöntemi ile ölçülmüştür ve elektrikli takımlarla karşılaştırıldığında birlikte kullanılabilir. Bu değer teşhirin geçici olarak değerlendirilmesi için de kullanılabilir. Titreşim emisyon değeri, elektrikli takımın gerçek kullanımı sırasında değişebilir.

System akü	Birim	Değer (Ürün 14902) PBA 18V 2,0Ah W-B
Akü gerilimi	V (DC)	18
Akü kapasitesi	Ah	2,0
Hücre sayısı (lityum iyon)		5

Uygun POWER FOR ALL System akü şarj cihazları:
AL 1810 CV / AL 1815 CV / AL18-20 / AL 1830 CV / AL 1880 CV.

Akü şarj cihazı AL 1810 CV P4A	Birim	Değer (Ürün 14900)
Şebeke gerilimi	V (AC)	220 – 240
Şebeke frekansı	Hz	50 – 60
Nominal güç	W	26
Akü şarj gerilimi	V (DC)	18
Maks. akü şarj akımı	mA	1000

Akü şarj süresi %80/%97 – 100 (yakl.)	Birim	Değer (Ürün 14900)
PBA 18V 2,0Ah W-B	min.	96 / 124
PBA 18V 2,5Ah W-B	min.	120 / 154
PBA 18V 4,0Ah W-C	min.	192 / 244

İzin verilen sıcaklık aralığı °C 0 – 45

EPTA prosedürü 01:2014 uyarınca ağırlık kg 0,17

Koruma sınıfı / II

Uygun POWER FOR ALL System aküleri: PBA 18V.

7. AKSESUAR

GARDENA Bakım spreyi	Bıçağın kullanım süresini ve akü çalışma süresini uzatır.	Ürün 2366
GARDENA System akü PBA 18V/45 P4A PBA 18V/72 P4A	İlave çalışma süresi ya da değişim için akü.	Ürün 14903 Ürün 14905
GARDENA Hızlı akü şarj cihazı AL 1830 CV P4A	POWER FOR ALL System akülerinin hızlı şarj edilmesi için PBA 18V..W-..	Ürün 14901

8. SERVİS/GARANTİ

Servis:

Lütfen ekteki garanti kartındaki adres ile iletişime geçin.

Garanti beyanı:

Garanti, sadece ekteki garanti kartında bulunan hükümler uyarınca sağlanır.

Aşınma parçaları:

Bıçak ve eksantrik tahriki, aşınma parçalarıdır ve böylece garanti kapsamında değildir.

<p>DE EU-Konformitätserklärung Der Unterzeichnende bestätigt als Bevollmächtigter des Herstellers, der GARDENA Germany AB, PO Box 7454, S-103 92, Stockholm, Schweden, dass das (die) nachfolgend bezeichnete(n) Geräte(s) in der von uns in Verkehr gebrachten Ausführung die Anforderungen der harmonisierten EU-Richtlinien, EU-Sicherheitsstandards und produktspezifischen Standards erfüllt/erfüllen. Bei einer nicht mit uns abgestimmten Änderung des (der) Geräte(s) verliert diese Erklärung ihre Gültigkeit.</p>	<p>HU EU megfeleléségi nyilatkozat Az alulírott, a GARDENA Germany AB, Pf. 7454, S-103 92, Stockholm, Svédország megbízotti minőségében megerősíti, hogy az általunk alábbi kivitelben forgalomba hozott, lent nevezett eszköz(ök) megfelel(nek) az unióis irányelvekkel összhangban hozott nemzeti előírások követelményeinek, az EU biztonsági szabványainak és a konkrét termékre vonatkozó szabványoknak. Az eszköz(ök)nek minden elvezetett módosítása esetén ez a nyilatkozat érvényét veszti.</p>
<p>EN EC Declaration of Conformity The undersigned hereby certifies as the authorized representative of the manufacturer, GARDENA Germany AB, PO Box 7454, S-103 92, Stockholm, Sweden, that, when leaving our factory, the unit(s) indicated below is/are in accordance with the harmonised EU guidelines, EU standards of safety and product specific standards. This certificate becomes void if the unit(s) is/are modified without our approval.</p>	<p>CS EU prohlášení o shodě Podpisem osoba plnomocněná výrobcem GARDENA Germany AB, PO Box 7454, S-103 92, Stockholm, Švédsko potvrzuje, že v následujícím uvedený(-é) přístroj(-e) v provedení námi uvedeném na trh splňuje/splňují požadavky směrnice EU, bezpečnostních norem EU a norem specifických pro výrobek. V případě změny přístroje(-ů), která s námi nebyla dohodnuta, ztrácí toto prohlášení svou platnost.</p>
<p>FR Déclaration de conformité CE Le soussigné déclare, en tant que mandataire du fabricant, la GARDENA Germany AB, PO Box 7454, S-103 92, Stockholm, Suède, qu'à la sortie de ses usines le matériel nelé désigné ci-dessous était conforme aux prescriptions des directives européennes énoncées ci-après et conforme aux règles de sécurité et autres règles qui lui sont applicables dans le cadre de l'Union européenne. Toute modification portée sur ce(s) produit(s) sans l'accord express de notre part supprime la validité de ce certificat.</p>	<p>SK EÚ vyhlásenie o zhode Dolú podpísaný potvrdzuje, ako splnomocnený zástupca výrobcu, GARDENA Germany AB, PO Box 7454, S-103 92, Stockholm, Švédsko, potvrdzuje, že ďalej označené zariadenie/a vo vyhotovení uvedenom na trh spĺňa/jú požiadavky harmonizovaných smerníc EU, bezpečnostných štandardov EU a predpisov, špecifických pre dané výrobky. Pri zmene zariadenia/zariadení, ktorá nebola odsúhlasená našou spoločnosťou, stráca toto vyhlásenie platnosť.</p>
<p>NL EU-conformiteitsverklaring De ondergetekende bevestigt als gevolmachtigde van de fabrikant, GARDENA Germany AB, PO Box 7454, S-103 92, Stockholm, Zweden, dat het/ de onderstaand vermelde apparaat/apparaten in de door ons in de handel gebrachte uitvoering voldoet/voldoen aan de eisen van de geharmoniseerde EU-richtlijnen, EU-veiligheidsnormen en productspecifieke normen. Bij een niet met ons afgestemde verandering van het apparaat/de apparaten verliest deze verklaring haar geldigheid.</p>	<p>EL Δήλωση συμμόρφωσης ΕΕ Ο υπογεγραμμένος βεβαιώνει ως πληρεξούσιος του κατασκευαστή, της εταιρείας GARDENA Germany AB, T.Θ. 7454, S-103 92, Στόκχολμ, Σουηδία, ότι η(οι) παρακάτω αναφερόμενη(ς) συσκευή(ές) στην έκδοσή που τίθεται από εμάς σε κυκλοφορία πληροί/πληρούν τις απαιτήσεις των εναρμονισμένων οδηγιών της ΕΕ, προτύπων ασφαλείας της ΕΕ και των ειδικών για το προϊόν προτύπων. Σε περίπτωση τροποποίησης της (των) συσκευής(ών) χωρίς προηγούμενη συνεννόηση με την εταιρεία μας παύει να ισχύει η δήλωση.</p>
<p>SV EU-försäkran om överensstämmelse Undertecknad intygar som befulldäktad företrädare för tillverkaren, GARDENA Germany AB, PO Box 7454, S-103 92, Stockholm, Sverige, att nedan angiven apparat/ nedan angivna apparater i det utförande vi har släppt på marknaden, uppfyller förordningarna i de harmoniserade EU-direktiv, EU-säkerhetsstandarderna och de produktspecifika standarderna. Denna försäkran upphör att gälla vid en ändring av apparaten/apparaterna som inte har stämts av med oss.</p>	<p>SL Izjava EU o skladnosti Spodaj podpisani kot pooblaščenec proizvajalca GARDENA Germany AB, PO Box 7454, S-103 92, Stockholm, Švedska, potrjujemo, da v nadaljevanju označene naprave v izvedbi, v kakršni smo jih dali v promet, izpolnjujejo zahteve usklajenih direktiv EU, varnostnega standarda EU in standardov, ki veljajo za posamezne izdelke. V primeru spremembe naprave, ki ni usklajena z nami, ta izjava neha veljati.</p>
<p>DA EU-overensstemmelseserklæring Underskriveren bekræfter som fuldmægtig for producenten, GARDENA Germany AB, PO Box 7454, S-103 92, Stockholm, Sverige, at det (de) efterfølgende betegnede apparat(er) i den af os markedsførte udførelse opfylder kravene i de harmoniserede EU-direktiver, EU-sikkerhedsstandarder og produktspecifikke standarder. Foretages en ændring af apparatet/apparatene, der ikke er aftalt med os, mister denne erklæring sin gyldighed.</p>	<p>HR EU izjava o sukladnosti Dolje potpisani kao ovlaštenik proizvođača, tvrtke GARDENA Germany AB, PO Box 7454, S-103 92, Stockholm, Švedska, potvrđujemo da nize naznačene uređaj(i) odgovarajuće izvedbe koji/koje smo iznijeli na tržište ispunjavaju kriterije uskladenih direktiva EU i sigurnosnih standarda EU kao i standarda koji se tiču proizvoda. Ova izjava gubi valjanost u slučaju izmjena uređaja koje nisu prethodno ugovorene s nama.</p>
<p>FI EU-vaatimustenmukaisuusvakuutus Allekirjoittanut vahvistaa valmistajan, GARDENA Germany AB, PO Box 7454, S-103 92, Tukholma, Ruotsi, valtuuttamansa henkilöä, että seuraava laite täyttää/ seuraavat laitteet täyttävät meidän toimittamassa mallissa yhdenmukaistettujen EU-direktiivien, EU-turvallisuusmääräysten ja tuotekohtaisien standardien vaatimukset. Laitteen/ laitteiden muutoksissa, joista ei ole sovittu meidän kanssamme, menettää tämä selvitys voimassolonsa.</p>	<p>RO Declarație de conformitate UE Semnatul, în calitate sa de împuternicit al producătorului GARDENA Germany AB, PO Box 7454, S-103 92, Stockholm, Suedia, confirmă că aparatul (aparatele) descrise în cele ce urmează, în execuția pusă de noi pe piață îndeplinesc cerințele directivei armonizate UE, ale standardelor de siguranță UE și ale standardelor specifice produsului. În cazul modificării fără aprobarea noastră prealabilă a aparatului (aparatoarelor), această declarație își pierde valabilitatea.</p>
<p>IT Dichiarazione di conformità UE Il sottoscritto, in quanto soggetto autorizzato dal produttore, GARDENA Germany AB, PO Box 7454, S-103 92, Stoccolma, Svezia, dichiara che l'apparecchio/gli apparecchi di seguito denominato/i, nella versione da noi immessa in commercio, soddisfa/no i requisiti delle direttive UE armonizzate, degli standard di sicurezza europei e degli standard specifici per il prodotto. La presente dichiarazione perde di validità in caso di modifica dell'apparecchio/degli apparecchi non concordata con noi.</p>	<p>BG ЕС-Декларация за съответствие Долноподписаният удостоверява като пълномощник на производителя GARDENA Germany AB, PO Box 7454, S-103 92, Стокхолм, Швеция, че по-долу описаният(ите) уред(и) във варианта на изпълнение пунат от нас на пазара изпълнява/ изпълняват изискванията на хармонизираните ЕС-директиви, ЕС-норми за безопасност и специфичните норми за продукцията. В случай на промяна на уред(ите), която не е съгласувана с нас, тази декларация губи своята валидност.</p>
<p>ES Declaración de conformidad de la UE El firmante confirma, en calidad de apoderado del fabricante GARDENA Germany AB, PO Box 7454, S-103 92 Estocolmo (Suecia), que el/ los aparato(s) mencionado(s) a continuación cumple(n), en la versión lanzada al mercado por nuestra empresa, los requisitos de las directivas de la UE armonizadas, los estándares de seguridad de la UE y los estándares específicos del producto. La presente declaración perderá su validez si se modifica(n) el/ los aparato(s) sin previa aprobación por nuestra parte.</p>	<p>ET EL-i vastavusdeklaratsioon Allakirjutajana kinnitab tootja, GARDENA Germany AB, PO Box 7454, S-103 92, Stockholm, Rootsi, poolt volitatud isikuna, et järgnevalt nimetatud seade (seadmed) täidab (täidavad) seadme poolt turule toodud versiooni kuul harmoniseeritud EL-i direktiivide, EL-i ohutusstandardite ja tooteühiste standardite nõudeid. Seadme (seadmete) meiega kooskõlastamata muudatuse tegemise korral kaotab käesolev deklaratsioon oma kehtivuse.</p>
<p>PT Declaração CE de Conformidade O abaixo-assinado, na qualidade de representante do fabricante, GARDENA Germany AB, PO Box 7454, S-103 92, Stockholm, Schweden, confirma que o(s) aparelho(s) a seguir designado(s) no modelo lançado por nós no mercado cumpre/ cumprem os requisitos das diretivas UE harmonizadas, as normas de segurança UE e as normas específicas para estes produtos. Esta declaração perde a sua validade se forem realizadas alterações no(s) aparelho(s) sem o nosso consentimento.</p>	<p>LT ES atitikties deklaracija Pasiirašantis, kaip gamintojo, GARDENA Germany AB, PO Box 7454, S-103 92, Stokholmas, Švedija, įgaliotasis atstovas patvirtina, kad žemiau nurodyti(-ų) prietaisai(-ų) modeliai, kurie buvo pagaminti mūsų gamykloje, atitinka darniasias ES direktyvas, ES saugumo standartus ir specifinius gaminių standartus. Atlikus bet koki prietaisai(-ų) pakeitimą, kuris nėra suderintas su mumis, ši deklaracija praranda galiojimą.</p>
<p>PL Deklaracja zgodności UE Nижє podpisany potwierdza jako upoważniony przedstawiciel producenta, spółki GARDENA Germany AB, PO Box 7454, S-103 92, Stokholm, Szwecja, że określone poniżej urządzenie/-nia w wersji wprowadzonej przez nas do obrotu spełnia/ -niają wymogi zharmonizowanych dyrektyw UE, norm bezpieczeństwa UE oraz norm dotyczących konkretnych produktów. Niniejsza deklaracja traci ważność w przypadku wprowadzania niezgodnych z nami zmian urządzenia/-n.</p>	<p>LV ES atbilstības deklarācija Lēmā parakstījis persona kā ražotāja, GARDENA Germany AB, PO Box 7454, S-103 92, Stokholma, Zviedrija, pilnvarotais pārstāvis apstiprina, ka tālāk norādītā(-s) ierīcē(-s) izpildījuma, kādā mēs to (tās) esam laidusi tirgū, atbilst skaidrotajām ES direktīvam, ES drošības standartiem un konkrētajām produktām noteiktajiem standartiem. Ierīcē(-s) veicot ar mums nesaskaņotas izmaiņas, šī deklarācija zaudē savu spēku.</p>

<p>Produktbezeichnung: Description of the product: Désignation du produit : Beschrijving van het product: Beskrivning av produkten: Beskrivelse af produktet: Tuoteen kuvaus: Descrizione del prodotto: Descripción del producto: Descrição do produto: Opis produktu: A termék leírása: Popis výrobku: Popis produktu: Περιγραφή του προϊόντος: Opis izdelka: Opis proizvoda: Descrierea produsului: Описание на продукта: Toote kirjeldus: Gaminio aprašas: Izstrādājuma apraksts:</p>	<p>Akku-Heckenschere Battery Hedge Trimmer Taille-haies à batterie Accu-heggenschaar Accu-häcksax Hækkeklipper med genopladelig accu Akkukäyttöinen pensasleikkuri Tagliasiepi a batteria Recortasetos con Accu Corta sebas a batería Akumulatorowe nożyce do żywoplotu Akkumulátoros sövénynyíró Akumulátorové nůžky na živý plot Akumulátorové nožnice na živý plot Μπρωτοουροαίλιδο μπαταρίας Akumulatorske škarje za živo mejo Baterijske škare za živicu Trimmer de gard viu cu baterie Акумуляторна ножницa за жив плет Akua hekilõikur Akkumulatörines gyvatvorių žirkklės Ar akumulatoru darbināmas dzīvzoga šķēres</p>	<p>Harmonisierte EN-Normen / Harmonised EN: Schall-Leistungspegel: gemessen/ garantiert Noise level: measured/ guaranteed Niveau sonore : mesuré/ garanti Geluksniveaui: gremet/ gegarandėd Ljudnivå: uppmätt/ garanterad Støjniveau: målt/ garanteret Äänitaso: mitattu/ taattu Livello acustico: misurato/ garantito Nivel de ruido: medido/ garantizado Nivel de ruido: medido/ garantido Poziom hałas: zmierzony/ gwarantowany Zajszint: mért/ garantált Hladina hluku: naměřená/ zaručená</p> <p>Anbringningsjahr der CE-Kennzeichnung: Year of CE marking: Année d'apposition du marquage CE : Installatiejaar van de CE-aanduiding: Märkningsår: CE-Märkningsår: CE-merkin kiinnitysvuosi: Anno di applicazione della certificazione CE: Colocación del distintivo CE: Ano de marcação pela CE: Rok nadania oznakowania CE:</p> <p>Ul m, den 15.03.2022 Ul m, 15.03.2022 Fait à Ul m, le 15.03.2022 Ul m, 15-03-2022 Ul m, 2022.03.15 Ul m, 15.03.2022 Umissa, 15.03.2022 Ul m, 15.03.2022 Ul m, 15.03.2022 Ul m, 15.03.2022 Ul m, 15.03.2022 Ul m, 15.03.2022 Ul m, 15.03.2022 Ul m, 15.03.2022 Ul m, 15.03.2022 Ul m, 15.03.2022 Ul m, 15.03.2022 Ul m, 15.03.2022 Ul m, 15.03.2022</p> <p>Der Bevollmächtigte Authorised representative Le mandataire De gevolmachtigde Auktoriserad representant Autoriseret repræsntant Valtuutettu edustaja Persona delegata La persona autorizada O representante Pelnomocnik Meghatalmazott Splnomocnenc Splnomocnený Ο εξουσιοδοτημένος Pooblaščenec Ovlaštena osoba Conducerea tehnică Упълномощен Volitatu esindaja Igalotias atstovas Pilnvarotā persona</p> <p>EN ISO 12100 EN 62841-1 EN 62841-4-2</p> <p>nameranē/zaručené μετρημένο/εγγυημένο izmerjena/ zagotovljena mjerena/ zajamčena mäsurat/ garantat измерено/ гарантирано mõõdetud/ garanteeritud išmatuotas/ garantuojamas mērītuotas/ garantētais</p> <p>86 dB(A) / 88 dB(A)</p> <p>2022</p>
<p>Produkttyp: Product type: Type de produit: Producttype: Producttype: Producttype: Tuotetyyppi: Tipo adi prodotto: Tipo de producto: Tipo de produto: Typ produktu:</p> <p>Terméktípus: Druh výrobku: Typ de produit: Typo προϊόντος: Vrsta izdelka: Vrsta proizvoda: Tip produs: Тип продукт: Tootetüüp: Gaminio tipas: Produkta veids:</p> <p>2006/42/EG Direktive EU: 2011/65/EU Directiva CE: 2014/30/EU Direktive EU: 2014/30/EU Directiva CE: 2014/30/EU Директиви на EO: 2014/30/EU EU direktiivid:</p>	<p>Artikelnummer: Article number: Référéncie : Artikelnummer: Artikelnummer: Artikelnummer: Tuotennumero: Codice articolo: Referencia: Número de referéncia: Numer katalogowy:</p> <p>Cikkszámok: Objednací číslo: Objednávacie číslo: Κωδικός είδους: Številka izdelka: Kataloški broj: Cod article: Артикул номер: Artiklinumber: Dalies numeris: Artikula numurs:</p> <p>Hinterlegte Dokumentation: Dokumentation: GARDENA Technische Dokumentation, M. Jäger, 89079 Ulm</p> <p>Deposited Documentation: GARDENA Technical Documentation, M. Jäger, 89079 Ulm</p> <p>Documentation déposée : Documentation technique GARDENA, M. Jäger, 89079 Ulm</p> <p>Conformity Assessment verfahren: Nach 2000/14/EG Art. 14 Anhang V</p> <p>Conformity Assessment Procedure: according to 2000/14/EC Art.14 Annex V</p> <p>Procédure d'évaluation de la conformité : Selon 2000/14/CE art. 14 Annexe V</p>	<p>Reinhard Pompe Vice President</p> <p>Wolfgang Engelhardt Vice President Supply Chain</p>

EN UKCA Declaration of Conformity

The manufacturer: GARDENA Germany AB, PO Box 7454, S-103 92 Stockholm, Sweden hereby certifies, when leaving our factory, the unit(s) indicated below is/are in accordance with the UK Regulations, designated standards of safety and product specific designated standards. This certificate becomes void if the units are modified without our approval.

Description of the Product: **Battery Hedge Trimmer**

Product type: **EasyCut 40/18V P4A**

Article Number: **14733**

UK regulations: **S.I. 2008/1597
S.I. 2016/1091
S.I. 2012/3032
S.I. 2001/1701**

Designated Standards: **EN ISO 12100
EN 62841-1
EN 62841-4-2**

Authorised Representative: **Husqvarna UK Limited**

Deposited Documentation: **Preston Road,
Aycliffe,
County Durham
UK
DL5 6 UP**

Conformity Assessment Procedure: **According to S.I. 2001/1701 Art. 11 Schedule 8**

Noise level: measured / guaranteed **86 dB(A) / 88 dB(A)**

Aycliffe, 15.03.2022

Authorised Representative:



John Thompson
Director

Deutschland / Germany
GARDENA Manufacturing GmbH
Central Service
Hans-Lorenser-Straße 40
D-89079 Ulm
Produktfragen:
(+49) 731 490-123
Reparaturen:
(+49) 731 490-290
www.gardena.com/de/kontakt

Albania
KRAFT SHPK
Autostrada Tirane-Dures
Km 7
1051 Tirane
Phone: (+355) 69 877 7821
info@kraft.al

Argentina
ROBERTO C. RUMBO S.R.L.
Predio Norlog
Lote 7
Benevidéz, ZC: 1621
Buenos Aires
Phone: (+54) 11 5263-7862
ventas@rumbos.com.ar

Armenia
AES Systems LLC
Marshal Babajanyan Avenue 56/2
0022 Yerevan
Phone: (+374) 60 651 651
massohanyan@icloud.com

Australia
Husqvarna Australia Pty. Ltd.
Locked Bag 5
Central Coast BC
NSW 2252
Phone: (+61) (0) 2 4352 7400
customer.service@husqvarna.com.au

Austria / Österreich
Husqvarna Austria GmbH
Industriezeile 36
4010 Linz
Tel.: (+43) 732 77 01 01-485
service.gardena@husqvarnagroup.com

Azerbaijan
Progres Xüsusi Firması
Aliyar Aliyev 212, Bakı, Azərbaycan
Sales: +994 70 326 07 14
Aftersales: +994 77 326 07 14
www.progress-garden.az
info@progress-garden.az

Bahrain
M.H. Al-Mahroos
BUILDING 208, BLOCK 356,
ROAD 328
Salhiya
Phone: +973 1740 8090
almahroos@almahroos.com

Belarus / Беларусь
ООО «Мастер Гарден»
220118, г. Минск,
улица Шугарова, дом 7а
Тел.: (+375) 17 257 00 33
mg@mastergarden.by

Belgium
Husqvarna Belgium nv
Gardena Division
Leuvensesteenweg 542
Planet II E
1930 Zaventem
België

Bosnia / Hercegovina
Silk Trade d.o.o.
Poslovna Zona Vila Br. 20
Phone: (+387) 61 165 593
info@silkttrade.com.ba

Brazil
Nordtech Maquinas e Motores Ltd.
Avenida Juscelino Kubitschek
de Oliveira Curitiba
3003 Brazil
Phone: (+55) 41 3595-9600
contato@nordtech.com.br
www.nordtech.com.br

Bulgaria
AGROLAND България АД
бул. 8 Декември, № 13
Офис 5
1700 Студентски град
София
Тел.: (+359) 24 66 6910
info@agroland.eu

Canada / USA
GARDENA Canada Ltd.
125 Edgeware Road
Unit 15 A
Brampton L6Y 0P5
ON, Canada
Phone: (+1) 905 792 93 30
gardena.customerservice@husqvarnagroup.com

Chile
REPRESENTACIONES JCE S.A.
AV. DEL VALLE NORTE 857 PISO 4
HUECHURABA, SANTIAGO, CHILE
Phone: (+56) 2 2414 2600
contacto@jce.cl

China
Husqvarna (Shanghai)
Management Co., Ltd.
富世华 (上海) 管理有限公司
3F, Beng Square B,
No 207, Song Hong Rd.,
Chang Ning District,
Shanghai, P.R.C. 200335
上海市长宁区淞虹路207号明
基广场3楼3楼, 邮编: 200335

Colombia
Equipos de Toyoma Colombia SAS
Cra. 68 D No 25 B 86 Of. 618
Edificio Torre Central
Bogotá
Phone: +57 (1) 703 95 20 /
+57 (1) 703 95 22
servicioalcliente@toyoma.com.co
www.toyoma.com.co

Costa Rica
Exim CIA Costa Rica
Calle 25A, B°. Monteleagre
Zapote
San José
Costa Rica
Phone: (+506) 2221-5654 / (+506) 2221-5659
eximcostarica@gmail.com

Croatia
Husqvarna Austria GmbH
Industriezeile 36
4010 Linz
Phone: (+43) 732 77 01 01-485
service.gardena@husqvarnagroup.com

Cyprus
Pantelis Papadopoulos S.A.
92 Athinou Avenue
Athens
10442 Greece
Phone: (+30) 21 0519 3100
info@papadopoulos.com.gr

Czech Republic
Gardena
Service Center Vrbno
c/o Husqvarna
Manufacturing CZ s.r.o.
Jesenická 146
79326 Vrbno pod Prádemem
Phone: 800 100 425
servis@gardena.cz

Denmark
GARDENA DANMARK
Lejrevej 19, st.
3500 Værløse
TEL.: (+45) 70 26 47 70
gardena.dk@husqvarnagroup.com
www.gardena.com / dk

Dominican Republic
BOSQUEJA, S.R.L.
Carretera Santiago Licey
Km. 5 ½
Esquina Copal II.
Santiago De Los Caballeros
51000 Dominican Republic
Phone: (+1) 809-562-0476
contacto@bosquesa.com.do

Egypt
Universal Agencies Co
26, Abdel Hamid Lofly St.
Giza
Phone: (+20) 3 761 57 57

Estonia
Husqvarna Eesti OÜ
Valdeku 132
EE-11216 Tallinn
info@gardena.ee

Finland
Oy Husqvarna Ab
Juurakkotie 5 B 2
01510 Vantaa
www.gardena.fi

France
Husqvarna France
9/11 Allée des pierres mayettes
92635 Gennevilliers Cedex
France
http://www.gardena.com/fr
N° AZUR: 0 810 02 78 23
(Prix d'un appel local)

Georgia
Transporter LLC
#70, Beliashtvili street
0159 Tbilisi, Georgia
Number: (+995) 322 14 71 71
info@transporter.com.ge
www.transporter.com.ge

**Service Address and
Importer to Great Britain**
Husqvarna UK Ltd
Preston Road
Aycliffe Industrial Park
Newton Aycliffe
County Durham
DL5 6UP
Phone: (+44) (0) 344 844 4558
info.gardena@husqvarna.co.uk

Greece
Π.ΠΑΠΑΔΟΠΟΥΛΟΣ ΑΕΒΕ
Λεωφ. Αθηνών 92
Αθήνα
T.K. 104 42
ΕΜΑδα
Τηλ. (+30) 210 5193 100
info@papadopoulos.com.gr

Hong Kong
Tung Tai Company
151-153 Hoi Bun Road
Kwun Tong, Kowloon
Hong Kong
Phone: (+852) 3583 1662
admin@tungtaico.com

Hungary
Husqvarna Magyarország Kft.
Eredet u. 1-3
1044 Budapest
Phone: (+36) 1 251-4161
vevoszolgalat.husqvarna@husqvarna.hu

Iceland
BYKO ehf.
Skemmuveggi 2a
200 Kópavogur
Phone: (+354) 515 4000
byko@byko.is

MHG Verstun ehf
Vikurhvarf 8
203 Kópavogur
Phone: (+354) 544 4656

India
B K RAMAN AND CO
Plot No. 185, Industrial Area,
Phase-2, Ram Darbar
Chandigarh
160002 India
Phone: (+91) 98140 06530
raman@jaganhardware.com

Iraq
Alshiemal Alakhdar Company
Al-Faysaliah, Near Estate Bank
Mosul
Phone: (+964) 78 18 46 75

Ireland
Liffey Distributors Ltd.
309 NW Business Park, Ballycoolen
15 Dublin
Phone: (+353) 1 824 2600
info@liffeyd.com

Israel
HAGARIN LTD.
2 Nahal Harif St.
8122201 Yavne
internet@hagarin.co.il
Phone: (+972) 8-932-0400

Italy
Husqvarna Italia S.p.A.
Centro Direzionale Pianum
Via del Lavoro 2, Scala B
22036 ERBA (CO)
Phone: (+39) (0) 31 4147700
assistenza.italia@it.husqvarna.com

Japan
Husqvarna Zenoh Co. Ltd. Japan
1-9 Minamidai, Kawagoe
350-1165 Saitama
Japan
gardena-jp@husqvarnagroup.com

Kazakhstan
ТОО "Ламед"
Russian
Адрес: Казахстан, г. Алматы,
ул. Тажибайевой, 155/1
Тел.: (+7) (727) 355 64 00 /
(+7) (700) 355 64 00
lamed@lamed.kz

Kazakh
Мекен-жайы: Қазақстан,
Алматы қ.,
көш. Тажибайевой, 155/1
Тел.: (+7) (727) 355 64 00 /
(+7) (700) 355 64 00
lamed@lamed.kz

Kuwait
Palms Agro Production Co
Al Rai- Fourth Ring Road – Block 56.
P.O Box: 1976 Safat
13020 Al-Rai
Phone: (+965) 24 73 07 45
info@palms-kw.com

Kyrgyzstan
ООСО Айе Мкд
Ав. Маладая Гуардия 83
720014 Bishkek
Phone: (+996) 312 322115

Latvia
Husqvarna Latvija SIA
Ulbrokas 19A
LV-1021 Riga
info@gardena.lv

Lebanon
Technomec
Saira Highway (Beirut – Tripoli) Center
622 Mezher Bldg.
P.O.Box 215
Jounieh
Phone: (+961) 9 853527 /
(+961) 3 855481
tecnomec@idm.net.lb

Lithuania
UAB Husqvarna Lietuva
Atleities pl. 77C
LT-52104 Kaunas
info@gardena.lt

Luxembourg
Magasins Jules Neuberg
39, rue Jacques Stas
Luxembourg-Gasperich 2549
Case Postale No. 12
Luxembourg 2010
Phone: (+352) 40 14 01
api@neuberg.lu

Malaysia
Glomedic International Sdn Bhd
Jalan Ruang No. 30
Shah Alam, Selangor
40150 Malaysia
Phone: (+60) 3-7734 7997
oase@glomedic.com.my

Malta
I.V. Portelli & Sons Ltd.
85, 86, Triq San Pawl
Rabat - RBT 1240
Phone: (+356) 2145 4289

Mauritius
Espace Maison Ltée
La City Tritanon, St Jean
Quatre Bornes
Phone: (+230) 460 85 85
digital@espacemaison.mu

Mexico
AFOSA
Av. Lopez Mateos Sur # 5019
Col. La Calma 45070
Zapopan, Jalisco, Mexico
Phone: (+52) 33 3818-3434
isolis@afosa.com.mx

Moldova
Convel SRL
Republica Moldova,
mun. Chisinau,
sos. Muncesti 284
Phone: (+373) 22 857 126
www.convel.md

Mongolia
Soyol Gardening Shop
Narnii Rd
Ulaanbaatar
14230 Mongolia
Phone: +976 7777 5080
soyol@maginet.mn

Morocco
Proekp
64 Rue de la Participation
Casablanca-Roches Noires
20303 Morocco
Phone: (+212) 661342107
hicham.hafani@proekp.ma

Netherlands
Husqvarna Nederland B.V.
GARDENA Division
Postbus 50131
1305 AC ALMERE
Phone: (+31) 36 521 00 10
info@gardena.nl

Neth. Antilles
Jonka Enterprises N.V.
Sta. Rosa Weg 196
P.O. Box 8200
Curaçao
Phone: (+599) 9 767 65 55
info@jonka.com

New Zealand
Husqvarna New Zealand Ltd.
PO Box 76-437
Manukau City 2241
Phone: (+64) (0) 9 9202410
support.nz@husqvarna.co.nz

North Macedonia
Sinpeks d.o.o.
Ul. Kravarski Pat Bb
7000 Bitola
Phone: (+389) 47 20 85 00
sinpeks@mt.net.mk

Norway
Husqvarna Norge AS
Gardena Division
Trøskerveien 36
1708 Sarpsborg
info@gardena.no

Northern Cyprus
Mediterranean Home & Garden
No 150 Alsancak, Karazıođlanöđlu
Caddesi Girne
Phone: (+90) 392 821 33 80
info@medgardener.com

Oman
General Development Services
PO 1475, PC - 111
Seeb
111 Oman
Phone: 96824562816
gdsoman@gdsoman.com

Paraguay
Agrofield SRL
AV. CHOFERES DEL CHACO
1449 C/25 DE MAYO
Asuncion
Phone: (+595) 21 608 656
consultas@agrofield.com.py

Peru
Sierras y Herramientas Forestal SAC
Av. Las Gaviotas 833, Chornillos
Lima
Phone: (+51) 1 2 52 02 52
supervisorventas1@siersac.com
www.siersac.com

Philippines
Royal Dragon Traders Inc
10 Linaw Street, Barangay
Saint Peter Quezon City
1114 Philippines
Phone: (+63) 2 7426893
aida.fernandez@rdti.com.ph

Poland
Gardena Service Center Vrbno
c/o Husqvarna Manufacturing CZ
s.r.o. Jesenická 146
79326 Vrbno pod Prádemem
Czech Republic
Phone: (22) 336 78 90
servis@gardena.pl

Portugal
Husqvarna Portugal, SA
Lagoa - Albarraque
2635 - 595 Rio de Mouro
Phone: (+351) 21 922 85 30
Fax: (+351) 21 922 85 36
info@gardena.pt

Romania
Madex International Srl
Sosaua Odaii 117 - 123,
RO 013603 Bucuresti, 51
Phone: (+40) 21 352 7603
madex@ines.ro

Russia / Россия
000 „Хужаварна“
141400, Московская обл.,
г. Химки,
улица Ленинградская,
владение 39, стр.6
Бизнес Центр
„Химки Бизнес Парк“,
помещение ОБО2_04
http://www.gardena.ru

Saudi Arabia
SACO
Takhassusi Main Road P.O. Box:
86387 Riyadh 12863
40011 Saudi Arabia
Phone: (966) 11 482 8877
webmaster@saco-ksa.com

Al Futtaim Pioneer Trading
5147 Al Farooq Dist.
Riyadh 7991
Phone: (+971) 4 206 6700
Owais.Khan@alfuttaim.com

Serbia
Domel d.o.o.
Slobodana Đurica 21
11000 Belgrade
Phone: (+381) 11 409 57 12
office@domel.rs

Singapore
Hy-Ray PRIVATE LIMITED
40 Jalan Pemimpin
#02-08 Tai Ann Building
Singapore 577185
Phone: (+65) 6253 2277
info@hyray.com.sg

Slovak Republic
Gardena
Service Center Vrbno
c/o Husqvarna
Manufacturing CZ s.r.o.
Jesenická 146
79326 Vrbno pod Prádemem
Phone: 0800 154044
servis@gardena.sk

Slovenia
Husqvarna Austria GmbH
Industriezeile 36
4010 Linz
Phone: (+43) 732 77 01 01-485
service.gardena@husqvarnagroup.com

South Africa
Husqvarna South Africa (Pty) Ltd
Lifestyle Business Park –
Ground Floor Block A Cnr
Beyers Naude Drive and Ysterhout
Road Randpark Ridge, Randburg
Phone: (+27) 10 015 5750
service@gardena.co.za

South Korea
Kyung Jin Trading Co., Ltd
8F Haengbok Building, 210,
Gangnam-Daero 137-691 Seoul
Phone: (+82) 2 574 6300
kjh@kjh.co.kr

Spain
Husqvarna España S.A.
Calle de Rivas nº 10
28052 Madrid
Phone: (+34) 91 708 05 00
atencioncliente@gardena.es

Sri Lanka
Hunter & Company Ltd.
130 Front Street
Colombo
Phone: 94-11 232 81 71
hunters@eureka.lk

Suriname
Deto Handelsmaatschappij N.V.
Kernkampweg 72-74
P.O. Box: 12782
Paramaribo
Suriname
Phone: (+597) 43 80 50
info@deto.sr

Sweden
Husqvarna AB /
GARDENA Sverige
Drottninggatan 2
561 82 Huskvarna
Sverige
Phone: (+46) (0) 36-14 60 02
service@gardena.se

Switzerland / Schweiz
Husqvarna Schweiz AG
Consumer Products
Industriestrasse 10
5506 Mägenwil
Phone: (+41) (0) 62 887 37 90
info@gardena.ch

Taiwan
Hong Ying Trading Co., Ltd.
No. 46 Wu-Kun-Wu Road
New Taipei City
Phone: (+886) (02) 2298 1486
salesgd1@7friends.com.tw

Tajikistan
ARIERS JV LLC
39, Ayni Street, 734024
Dushanbe, Tajikistan

Thailand
Spica Co. Ltd
243/2 Onnuch Rd., Prawat
Bangkok
10250 Thailand
Phone: (+66) (0)2721 7373
surapong@spica-siam.com

Tunisia
Société du matériel agricole et maritime
Nouveau port de peche de Sfax Bp 33
Sfax 3065
Phone: (+216) 98 419047/
(+216) 74 497614
commercial@smamtunisia.com

Turkiye
Dost Bahçe
Yunus Mah. Adil Sk. No:3
Kartal
Istanbul
34873 Türkiye
Phone: (+90) 216 389 39 39

Turkmenistan
I.E. Orazmuhammedov Nurmuhammet
80 Alaturk, BERKARAR Shopping Center,
Ground floor, A77D,
Ashgabat 744000
TURKMENISTAN
Phone: (+993) 12 468859
Mob: (+993) 62 222887
info@jayhymat.com /
bekgiyev@jayhymat.com
www.jayhymat.com

UAE
Al-Futtaim ACE Company
LLC Building, Al Rebat Street
Festival City, Dubai
7880 UAE
Phone: (+971) 4 206 6700
ace@alfuttaim.ae

Ukraine / Україна
AT «Альцест»
вул Петропавлівська 4
08130, Київська обл.
Києво-Святошинський р-н. с.
Петропавлівська Борщагівка Україна
Тел.: (+38) 0 800 503 000

Uruguay
FELI SA
Entre Rios 1083
11800 Montevideo
Phone: (+598) 22 03 18 44
info@felisa.com.uy

Uzbekistan
AGROHOUSE MCHJ
O'zbekiston, 111112
Toshkent viloyati
Toshkent tumani
Hasanboy OFY, THAY yoqasida
Phone: (+998) 93-5414141 /
(+998)-71-2096868
info@agro.house
www.agro.house

Vietnam
Vision Joint Stock Company
BT1-17, Khu biet thu –
Khu Doan ngoai giao Nguyen Xuan Khoat
Xuan Dinh, Bac Tu Liem
Hanoi, Vietnam
Phone: (+8424)-38462833/34
quynhnm@visionjsc.com.vn

Zimbabwe
Cutting Edge
159 Citroen Rd, Msasa
Harare
Phone: (+263) 8677 008685
sales@cuttingedge.co.zw

14733-20.960.02/0422
© GARDENA Manufacturing GmbH
D-89079 Ulm
https://www.gardena.com