

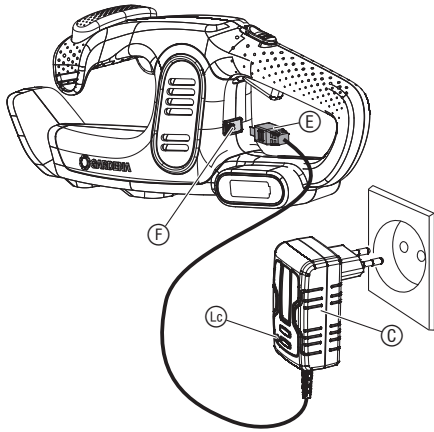
EasyCut Li

Art. 9836

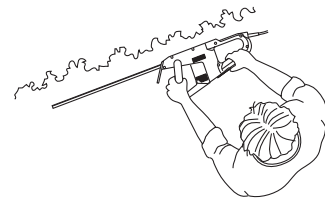
**sv Bruksanvisning**  
Accu-häcksax

---


01




02



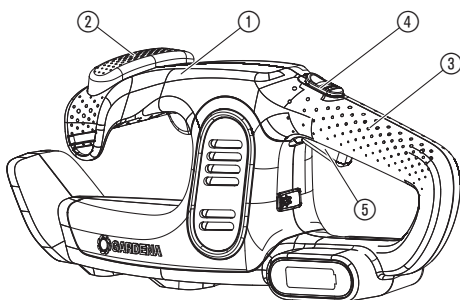
03



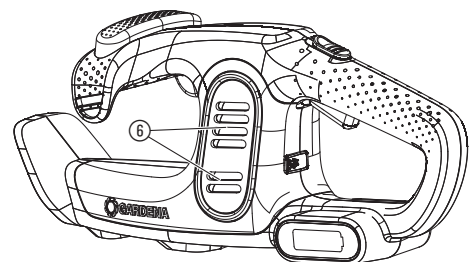
04



05



M1



## sv Accu-häcksax

1. SÄKERHET .....	18
2. HANDHAVANDE .....	20
3. UNDERHÅLL .....	21
4. LAGRING .....	21
5. ÅTGÄRDA FEL .....	21
6. TEKNISKA DATA .....	21
7. TILLBEHÖR .....	21
8. SERVICE .....	21
9. AVFALLSHANTERING .....	21

### Översättning av originalanvisningarna.



Produkten är inte avsedd att användas av personer (inklusive barn) med nedsatt fysisk, sensorisk eller intellektuell förmåga eller bristande erfarenhet och/eller bristande kunskaper, om de inte hålls under uppsikt av en person som ansvarar för deras säkerhet eller fått anvisningar av denna person hur produkten ska användas. Barn ska hållas under uppsikt för att säkerställa att de inte leker med produkten. Vi rekommenderar att produkten används av ungdomar över 16 år.

### Avsedd användning:

**GARDENA Häcksax** är avsedd för att klippa häckar, buskar, perenner och marktäckare i villa- och hobbyträdgårdar.

Produkten är inte konstruerad för långtidsanvändning.



**FARA! Kroppsskada!**

→ Använd inte produkten för att klippa gräsytor/gräskanter, för att sönderdela material eller för att kompostera.

## 1. SÄKERHET

### VIKTIGT!

Läs noggrant bruksanvisningen och spara den för senare bruk.

Symboler på produkten:



Läs bruksanvisningen.



Använd alltid godkända hörselskydd.  
Använd alltid godkända ögonskydd.



**Fara – Håll händerna borta från kniven.**



**Utsätt inte apparaten för regn.**



**För batteriladdaren:  
Dra ut kontakten direkt från nätet om ledningen har skadats eller blivit kapad.**

#### Allmänna säkerhetsanvisningar

#### Allmänna säkerhetsanvisningar för elverktyg



#### VARNING!

**Läs alla säkerhetsanvisningar och anvisningar.** Om man bortser från att efterfölja säkerhetsanvisningarna och anvisningarna kan detta leda till elektrisk stöt, brand och/eller allvarliga skador.

**Spara alla säkerhetsanvisningar och anvisningar för framtiden.** Begreppet "elverktyg" som används i säkerhetsanvisningarna avser eldrivna elverktyg (med nätkabel) och batteridrivna elverktyg (utan nätkabel).

#### 1) Arbetsplats säkerhet

- Håll arbetsområdet rent och väl upplyst.**  
*Oordning och arbetsområden utan belysning kan leda till olyckor.*
- Arbeta inte med elverktyget i explosionsfarlig miljö där det finns brännbara vätskor, gaser eller damm.**  
*Elverktyg skapar gnistor som kan antända dammet eller ångorna.*
- Håll barn och andra personer borta när elverktyget används.**  
*Blir du distraherad kan du tappa kontrollen över apparaten.*

#### 2) Elsäkerhet

- Elverktygets anslutningskontakt måste passa in uttaget. Kontakten får inte förändras på något sätt. Använd inte adapterkontakt tillsammans med jordade elverktyg.**  
*Oförändrade kontakter och passande uttag minskar risken för en elektrisk stöt.*
- Undvik kroppskontakt med jordade ytor såsom rör, värmelement, spisar och kylskåp.**  
*Det finns en ökad risk för elektrisk stöt om din kropp är jordad.*
- Håll elverktyg borta från regn och väta.**  
*Tränger vatten in i ett elverktyg ökar risken för en elektrisk stöt.*
- Använd inte kabeln på fel sätt såsom att bära elverktyget med, hänga upp det i eller för att dra ut kontakten från uttaget. Håll kabeln borta från värme, olja, vassa kanter eller apparatdelar som rör sig.**  
*Skadade eller trassliga kablar ökar risken att få en elektrisk stöt.*
- Om du arbetar utomhus med ett elverktyg, använd endast förlängningskablar som är lämpade för utomhusbruk. Att använda en förlängningskabel som är lämpad för utomhusbruk minskar risken att få en elektrisk stöt.**
- Om det inte går att undvika att använda elverktyget i fuktig miljö, använd en jordfelsbrytare.**  
*Att använda en jordfelsbrytare minskar risken för en elektrisk stöt.*

#### 3) Säkerhet för personer

- Var uppmärksam, tänk på vad du gör och var omdömesgill i arbetet med ett elverktyg. Använd inte elverktyg om du är trött eller är påverkad av droger, alkohol eller medicin. Ett ögonblicks ouppmärksamhet när elverktyget används kan leda till allvarliga skador.**
- Använd personlig skyddsutrustning och alltid skyddsglasögon.**  
*Att använda personlig skyddsutrustning såsom munskydd, halksäkra säkerhetsskor, skyddshjälm eller hörselskydd, beroende på elverktygets typ och användning, minskar risken för skador.*
- Undvik idrifttagning av misstag. Se till att elverktyget är fränkopplat innan du ansluter det till strömförsörjningen och/eller ansluter batteriet, lyfter upp det eller bär det.**  
*Om du har fingret på strömbrytaren när du bär elverktyget eller om apparaten är påkopplad när den ansluts till strömförsörjningen kan detta leda till olyckor.*
- Ta bort inställningsverktyg eller skruvnycklar innan du kopplar på elverktyget. Ett verktyg eller en nyckel som befinner sig i en roterande apparatdel kan leda till skador.**
- Undvik en onormal kroppshållning. Se till att stå säkert och håll hela tiden balansen.**  
*Du kan då kontrollera elverktyget bättre i oväntade situationer.*
- Använd lämpade kläder. Använd inte vida kläder eller smycken. Håll håret, kläder och handskar borta från delar som roterar.**  
*Löst sittande kläder, smycken eller långt hår kan dras in i delar som roterar.*
- Om dammuppsugnings- och uppsamlingsanordningar kan monteras, se till att de är anslutna och används på rätt sätt.**  
*Användning av en dammuppsugning kan minska risker från damm.*
- Bli inte för säker på dig själv och ignorera inte säkerhetsreglerna för elverktyg, även om du efter lång och frekvent användning är väl förtrogen med elverktyget. Oaktsamt handlande kan inom några få sekunder leda till allvarliga personskador.**

#### 4) Användning och behandling av elverktyget

- Överbelasta inte apparaten. Använd elverktyg som passar för ditt arbete. Med ett passande elverktyg arbetar du bättre och säkrare inom det angivna prestandaintervall.**

- Använd inte elverktyg som har defekt strömbrytare. Ett elverktyg som inte längre kan sättas på eller stängas av är farligt och måste repareras.**
- Dra ut kontakten från uttaget och/eller ta bort batteriet innan du gör apparatinställningar, byter tillbehördelar eller lägger undan apparaten. De här försiktighetsåtgärderna förhindrar att elverktyget startar oavsiktligt.**
- Förvara elverktyg som inte används utom räckhåll för barn. Låt inte personer som inte är förtrogena med apparaten eller som inte har läst de här anvisningarna använda den.**  
*Elverktyg är farliga om de används av oerfarna personer.*
- Sköt elverktyg omsorgsfullt. Kontrollera att rörliga delar fungerar felfritt och inte kärvar, om delar är brutna eller så pass skadade att elverktygets funktion påverkas. Låt reparera skadade delar innan apparaten används. Många olyckor beror på dåligt underhållna elverktyg.**
- Håll skärverktyg vassa och rena. Noggrant skötta skärverktyg med vassa skärkanter kärvar mindre och är lättare att styra.**
- Använd elverktyg, tillbehör, insatsverktyg osv. enligt de här anvisningarna. Ta då hänsyn till arbetsförhållandena och arbetet som ska utföras. Att använda elverktyg till annat än det avsedda arbetet kan leda till farliga situationer.**
- Håll handtag och greppytorna torra, rena och fria från olja och fett.**  
*Håll handtag och greppytorna hindrar ett säkert handhavande och kontroll över elverktyget i oförutsedda situationer.*

#### 5) Användning och behandling av batteriverktyget

- Ladda endast batterierna i batteriladdare som rekommenderas av tillverkaren. För en batteriladdare som är lämpad för en specifik typ av batterier, finns brandfara om den används till andra batterier.**
- Använd endast de avsedda batterierna i elverktygen.**  
*Användning av andra batterier kan leda till skador och brandfara.*
- Håll batteri som inte används borta från gem, mynt, nycklar, spikar och andra små metallföremål som kan försaka att kontakterna kortsluts.**  
*En kortslutning mellan batterikontakterna kan leda till brännskador eller brand.*
- Vid felaktigt användning kan vätska komma ut ur batteriet. Undvik kontakt med denna. Spola av med vatten vid tillfällig kontakt. Om vätskan kommer in i ögonen, se till att få hjälp av läkare.**  
*Batterivätska som kommer ut kan leda till hudirritationer eller brännskador.*
- Använd inget skadat eller förändrat batteri.**  
*Skadade eller förändrade batterier kan fungera på oförutsedda sätt och leda till brand, explosion eller risk för personskador.*
- Utsätt inte ett batteri för eld eller för höga temperaturer.**  
*Eld eller temperaturer över 130 °C kan orsaka en explosion.*
- Följ alla anvisningar för laddning och ladda aldrig batteriet eller batteriverktyget utanför det temperaturområde som anges i bruksanvisningen. Felaktigt utförd laddning eller laddning utanför det tillåtna temperaturområdet kan förstöra batteriet och öka brandrisken.**

#### 6) Service

- Låt endast kvalificerad fackpersonal reparera elverktyget och endast med originalreservdelar. Därmed säkerställs att elverktygets säkerhet bibehålls.**
- Underhåll aldrig skadade batterier. Allt underhåll av batterier bör endast göras av tillverkaren eller auktoriserad kundtjänst.**

#### Säkerhetsanvisningar för häcksaxar

- Håll alla kroppsdelar borta från bladet. Försök inte att ta bort klippmaterial när kniven går eller hålla fast material som skall klippas.**  
*Knivarna fortsätter att vara i rörelse efter att brytaren har slagits ifrån. Ett ögonblicks ouppmärksamhet när häcksaxen används kan leda till allvarliga skador.*
- Bär häcksaxen i handtaget när knivarna står stilla och utan att hålla fingrarna i närheten av strömbrytaren.**  
*Att bära häcksaxen på rätt sätt minskar risken för oavsiktlig start och personskador orsakade av kniven på grund av detta.*
- Vid transport eller förvaring av häcksaxen ska övertäckningen alltid dras över knivarna. Korrekt hantering av häcksaxen minskar risken för personskador på grund av kniven.**
- Försäkra dig om att alla strömbrytare är fränslagna och att påkopplingsspärrarna är aktiverade när du ta bort klippta material som klämts fast eller när du utför underhållsarbeten.**  
*Oavsiktlig start av häcksaxen vid borttagning av klippta material som klämts fast, eller vid underhåll, kan leda till allvarliga personskador.*
- Håll häcksaxen endast i de isolerade greppytorna, eftersom kniven kan komma i kontakt med dolda ledningar.**  
*Om knivarna kommer i kontakt med en spänningsledande ledning kan metall- delar bli spänningsledande och leda till en elektrisk stöt.*
- Håll alla typer av ledningar borta från det område där häcksaxen används.**  
*Ledningar kan vara dolda i häckar och buskar och av misstag kapas av kniven.*
- Använd inte häcksaxen vid dåligt väder, särskilt vid risk för blixnar.**  
*Detta minskar risken för ett blixtnedslag.*

Sök igenom häckar och buskar efter dolda föremål (t.ex. trådstångsel och dolda ledningar).

Användning av en jordfelsbrytare med en utlösningsström på 30 mA eller mindre rekommenderas.

Håll fast häcksaxen med båda händerna på båda handtagen.

Häcksaxen är avsedd för arbeten där användaren står på marken och inte på en stege eller ett annat ostabilt underlag.

### Extra säkerhetsanvisningar

#### Säker hantering av batterier



#### FARA! Brandfara!

Batteriprodukten som ska laddas måste vara placerad på en ej brännbar, värmebeständig och ej ledande yta under laddningen.

Batteriet får inte laddas utan uppsikt.

Håll frätande, antändliga och lätt brännbara föremål borta från batteriladdaren och batteriprodukten.

Batteriladdaren och batteriprodukten får inte täckas över under laddningen.

Frånskilj omedelbart batteriladdaren från strömförsörjningen vid rökbildning eller eld.

Använd endast GARDENA originalbatteriladdare för att ladda upp batteriet.

Användning av andra batteriladdare kan leda till irreparabla skador på batteriet och till och med brand.

Använd inte GARDENA batteriladdaren för att ladda batterier från andra tillverkare eftersom GARDENA inte kan garantera att de är kompatibla och det därför också här skulle kunna finnas en brand- och explosionsrisk.

Ladda inte engångsbatterier.



#### FARA! Explosionsfara!

Skydda batteriprodukter mot hetta och brand. Lägg inte batteriprodukter på värmelement och utsätt dem inte för stark solstrålning under en längre tid.

Använd dem inte i explosiva atmosfärer, t. ex. i närheten av antändbara vätskor (ångor), antändbara gaser eller dammansamlingar. När batterier används kan gnistor bildas. Detta kan antända blandningarna.

Ladda och använd endast batteriprodukten vid temperaturer mellan 0 °C och 40 °C. Låt batteriet svalna om det har använts en längre stund.

Kontrollera med jämna mellanrum om laddningskabeln har tecken på skador eller åldrande (sprödhet). Använd endast kabeln när den är i felfritt skick.

Lagra och transportera aldrig batteriprodukten vid temperaturer över 45 °C eller i direkt solljus. Det ideala är att förvara batteriprodukten vid temperaturer under 25 °C för att hålla självurladdningen låg.

Utsätt inte accu-produkten för regn, vatten (doppa ner) eller fuktighet. Om vatten tränger in i batteriprodukten ökar risken för elstötar.

Om batteriet inte används under en längre tid (vinter), ladda upp batteriet helt för att förhindra djupurladdning.

Förvara inte batteriprodukten i utrymmen där elektrostatisk urladdning förekommer.

#### Elsäkerhet



#### FARA! Hjärtstillestånd!

Den här produkten skapar ett elektromagnetiskt fält under driften. Det här fältet kan under vissa omständigheter påverka funktionssättet för aktiva eller passiva medicinska implantat. För att utesluta faran från situationer som kan leda till allvarliga eller dödliga skador, bör personer med ett medicinskt implantat konsultera läkare och tillverkaren av implantatet innan den här produkten används.

Använd endast Accu-produkten mellan 0 till 40 °C.

Inspektera noggrant området där produkten ska användas och ta bort alla kablar och främmande objekt.

Innan användningen och efter en kraftig stöt måste produkten kontrolleras om det finns tecken på slitage eller skada. Vid behov måste motsvarande reparationsarbeten utföras.

Om produkten har en defekt och inte går att stänga av längre, lägg produkten på fast underlag och håll den under uppsikt och vänta tills batteriet är tomt. Skicka in den defekta produkten till GARDENA service.

Försök aldrig arbeta med en ofullständig produkt eller en produkt som det har gjorts ej auktoriserade modifieringar på.

Stäng av produkten om den börjar vibrera onormalt. Starka vibrationer kan förorsaka skador.

Använd inte produkten i närheten av vatten.

Arbeta inte i närheten av pooler eller trädgårdsdammar.

#### Personlig säkerhet




#### FARA! Kvävningsfara!

Mindre delar kan lätt sväljas. Plastpåsar innebär kvävningsfara för små barn. Håll små barn borta under monteringen.



#### FARA! Kroppsskada!

Om apparaten stängs av på grund av ett tomt batteri (laddningskontrollampa  blinkar grönt) kan det hända att batteriet återhämtar sig igen efter en viss tid. Apparaten är då klar för drift igen.

Du måste veta hur du alltid kan stänga av produkten direkt i ett nödläge.

Undvik kontakt med knivens olja, särskilt om du reagerar allergiskt på den.

Arbeta endast i dagsljus eller med god sikt.

Kontrollera produkten varje gång innan den används. Genomför en visuell kontroll av produkten varje gång innan den används. Kontrollera att luftintagen är fria.

Kontrollera kniven innan all användning.

Håll kniven i ett välskött skick.

Om värmeutvecklingen har varit stark när produkten användes, låt den svala innan den läggs undan för förvaring.

Överbelasta inte produkten.

Varning! Vid arbetet med hörselskydd och genom ljudet som produkten förorsakar kan det hända att användaren inte hör personer som närmar sig.

Använd alltid lämpliga kläder, skyddshandskar och rejäla skor.

Se till att använda säkra skor vid arbetet.

Arbeta inte på halt underlag.

## 2. HANDHAVANDE



#### FARA! Kroppsskada!

Fara för skärskador om produkten startar oavsiktligt.

→ Vänta tills kniven har stannat och skjut skyddsövertäckningen över kniven innan du transporterar produkten.

#### Ladda batteriet [bild O1]:




#### FARA!


Överspänning skadar batteriet och laddarnätdelen.

→ Se till att du använder rätt nätspänning.


Innan första användningen måste batteriet laddas upp helt.

Litium-jon-batteriet kan laddas oavsett uppladdningsstatus och laddningen kan alltid avbrytas utan att batteriet skadas (ingen memory-effekt).

1. Anslut laddarnätdelen  till ett nätuttag.



På-LED:en  lyser rött.

2. Anslut batteriladdningskabeln  till ladduttaget .

När laddningskontrollampen  på ladduttaget blinkar grönt, laddas batteriet.

När laddningskontrollampen  på ladduttaget lyser grönt är batteriet helt uppladdat (laddningstid, se 6. TEKNISKA DATA).

3. Kontrollera med jämna mellanrum laddningsstatusen vid uppladdningen.

4. När batteriet är helt uppladdat, koppla bort batteriladdningskabeln  från ladduttaget .

5. Koppla bort laddarnätdelen  från uttaget.

#### Arbetspositioner:

Häcksaxen kan användas i 3 arbetspositioner.

– Sidoklippning [bild O2]

– Hög klippning [bild O3]

– Låg klippning [bild O4]

#### Starta häcksaxen [bild O5]:



#### FARA! Kroppsskada!



Det finns skaderisk om produkten inte stannar när man släpper startspakarna.




→ Kringgå inte säkerhetsanordningarna eller strömbrytare. Fäst exempelvis inte startspakarna på handtaget.

#### Starta:

Produkten är utrustad med en tvåhands säkerhetsbrytare (2 startspakar), vilka förhindrar en oavsiktlig start av produkten.

1. Ta bort skyddsövertäckningen från kniven.

2. Håll det främre handtaget  med en hand och tryck på främre startspaken .

3. Håll huvudhandtaget  med den andra handen, skjut påkopplings-spärren  framåt och dra i den bakre startspaken . Häcksaxen startar.

4. Släpp påkopplings-spärren  igen.

#### Stoppa:

1. Släpp de båda startspakarna / .

Häcksaxen stoppar.

2. Vänta tills kniven har stannat och skjut skyddsövertäckningen över kniven.

### 3. UNDERHÅLL



#### FARA! Kroppsskada!

Fara för skärskador om produkten startar oavsiktligt.

→ Vänta tills kniven har stannat och skjut skyddsövertäckningen över kniven innan du underhåller produkten.

#### Rengöra häcksaxen [bild M1]:



#### FARA! Kroppsskada!

Fara för personskador och risk att produkten skadas.

→ Rengör inte produkten med vatten eller vattenstråle (i synnerhet inte vattenstråle med högtryck).

→ Rengör den inte med kemikalier, inklusive bensin eller lösningsmedel. Vissa kan förstöra viktiga plastdelar.

#### Ventilationsslitsarna måste alltid vara rena.

1. Rengör produkten med en fuktig trasa.
2. Rengör ventilationsslitsarna (Ⓢ) med en mjuk borste (använd inte skruvmejsel).
3. Smörj kniven med **GARDENA serviceolja art.-nr. 2366**.  
*Undvik att oljan kommer i kontakt med plastdelarna.*

#### Rengöra laddarnättdelen:

Se till att kontaktorna på ladduttaget och laddarnättdelen alltid är rena och torra innan du ansluter laddarnättdelen.

#### Använd inte rinnande vatten.

→ Rengör kontaktorna och plastdelarna med en mjuk, torr trasa.

### 4. LAGRING

#### Urdrifttagning:

#### Produkten måste förvaras utom räckhåll för barn.

1. Ladda batteriet.
2. Rengör häcksaxen och laddarnättdelen (se 3. UNDERHÅLL).
3. Förvara häcksaxen och laddarnättdelen på ett torrt, stängt och frostsäkert ställe.

### 5. ÅTGÄRDA FEL



#### FARA! Kroppsskada!

Fara för skärskador om produkten startar oavsiktligt.

→ Vänta tills kniven har stannat och skjut skyddsövertäckningen över kniven innan felet åtgärdas på produkten.

Problem	Möjlig orsak	Åtgärd
Det blir ingen ren klippning av häcken	Kniven är slö eller skadad.	→ Låt GARDENA service byta ut kniven.
Häcksaxen startar inte. Laddningskontrolllampan (Ⓢ) blinkar grönt	Underspänning.	→ Ladda batteriet.
Häcksaxen startar inte. Laddningskontrolllampan (Ⓢ) blinkar rött	Batteriet överbelastat.	→ Släpp startspakarna. Starta igen.
	Kniven är blockerad.	→ Ta bort hindret. Starta igen.
	Batteriets temperatur ligger utanför det tillåtna intervallet.	→ Använd batteriet i omgivningstemperaturer mellan 0 °C och 40 °C.
På-LED:en (Ⓢ) på laddarnättdelen lyser inte	Laddarnättdelen är inte rätt isatt.	→ Sätt in laddarnättdelen i ett uttag.



**OBSERVERA:** Kontakta ditt GARDENA servicecenter vid andra störningar. Reparationer får endast utföras av GARDENA servicecentren och av fackhandel som är auktoriserad av GARDENA.

### 6. TEKNISKA DATA

Accu-häcksax	Enhet	Värde (art. 9836)
Slag	v/min	2400

Accu-häcksax	Enhet	Värde (art. 9836)
Blådlängd	cm	40
Knivöppning	mm	16
Vikt	kg	2,2
Ljudtrycknivå $L_{pA}$ <sup>1)</sup> Osäkerhet $k_{pA}$	dB(A)	75 3
Ljudeffektsnivå $L_{WA}$ <sup>2)</sup> : mätt/garanterat Osäkerhet $k_{WA}$	dB(A)	85 / 87 1,6
Hand-arm-vibration $a_{vhw}$ <sup>1)</sup> Osäkerhet $k_{vhw}$	m/s <sup>2</sup>	1,5 1,5

Måttförfarande enligt: <sup>1)</sup> EN 62841-4-2 <sup>2)</sup> RL 2000/14/EC / S.I. 2001 No.1701



**OBSERVERA:** Det angivna vibrationsemissionsvärdet har mätts enligt ett normerat provningsförfarande och kan användas för att jämföra med andra elverktyg. Detta värde kan även användas för preliminär bedömning av exponeringen. Vibrationsemissionsvärdet kan variera vid den faktiska användningen av elverktyget.

Batteri	Enhet	Värde
Batterispänning	V (DC)	14,4
Batterikapacitet	Ah	2,0
Batteriladdningstid 80 % / 100 % (ca.)	Min.	160 / 200

Batteriladdarnättdel	Enhet	Värde (art. 9836-00.610.00 EU, 9836-28.610.00 UK)
Nätspänning	V (AC)	100 – 240
Nätfrekvens	Hz	50 – 60
Märkeffekt	W	15
Utspänning	V (DC)	18,5
Max. utström	mA	600

### 7. TILLBEHÖR

GARDENA laddarnättdel	För att ladda det interna batteriet.	art. 9836-00.610.00 EU, 9836-28.610.00 UK
GARDENA underhållsspray	Ökar livslängden för kniven och batteritiden.	art. 2366

### 8. SERVICE

Vänligen kontakta adressen på baksidan.

### 9. AVFALLSHANTERING

(enligt direktiv 2012/19/EU/S.I. 2013 No. 3113)



Produkten får inte kastas som vanligt hushållsavfall. Den måste avfallshanteras enligt de gällande lokala miljöföreskrifterna.



GARDENA-batteriet innehåller litium-jon-celler, som inte ska avfallshanteras som normalt hushållsavfall när de är förbrukade.

#### VIKTIGT!

→ Avfallshanterar din produkt hos kommunens återvinningscentral.



de	<b>EU-Konformitätserklärung</b>		Der Unterzeichnende bestätigt als Bevollmächtigter des Herstellers, der GARDENA Germany AB, PO Box 7454, S-103 92, Stockholm, Schweden, dass das (die) nachfolgend bezeichnete(n) Gerät(e) in der von uns in Verkehr gebrachten Ausführung die Anforderungen der harmonisierten EU-Richtlinien, EU-Sicherheitsstandards und produktspezifischen Standards erfüllt / erfüllen. Bei einer nicht mit uns abgestimmten Änderung des (der) Geräte(s) verliert diese Erklärung ihre Gültigkeit. Konformitätsbewertungsverfahren nach 2000/14/EG Art. 14 Anhang V, Schall-Leistungspegel: gemessen / garantiert <sup>(1)</sup> . Hinterlegte Dokumentation <sup>(2)</sup>   Anbringungsjahr der CE-Kennzeichnung: 2018   Ulm, den 09.05.2023
en	<b>EC Declaration of Conformity</b>		The undersigned hereby certifies as the authorized representative of the manufacturer, GARDENA Germany AB, PO Box 7454, S-103 92, Stockholm, Sweden, that, when leaving our factory, the unit(s) indicated below is / are in accordance with the harmonised EU guidelines, EU standards of safety and product specific standards. This certificate becomes void if the unit(s) is / are modified without our approval. Conformity Assessment procedure according to 2000/14/EC Art.14 Annex V, Noise level: measured / guaranteed <sup>(1)</sup> . Deposited Documentation <sup>(2)</sup>   Year of CE marking: 2018   Ulm, 09/05/2023
fr	<b>Déclaration de conformité CE</b>		Le soussigné déclare, en tant que mandataire du fabricant, la GARDENA Germany AB, PO Box 7454, S-103 92, Stockholm, Suède, qu'à la sortie de ses usines le matériel neuf désigné ci-dessous était conforme aux prescriptions des directives européennes-nes énoncées ci-après et conforme aux règles de sécurité et autres règles qui lui sont applicables dans le cadre de l'Union européenne. Toute modification portée sur ce(s) produit(s) sans l'accord express de notre part supprime la validité de ce certificat. Procédure d'évaluation de la conformité: Selon 2000/14/CE art. 14 Annexe V, Puissance acoustique: mesurée / garantie <sup>(1)</sup> . Documentation déposée <sup>(2)</sup>   Année d'apposition du marquage CE: 2018   Fait à Ulm 09/05/2023
bg	<b>ЕС-Декларация за съответствие</b>		Долуподписаният удостоверява като пълномощник на производителя GARDENA Germany AB, PO Box 7454, S-103 92, Стокхолм, Швеция, че по-долу описаният(ите) уред(и) във варианта на изпълнение пуснат от нас на пазара изпълнява / изпълняват изискванията на хармонизираните ЕС-директиви, ЕС-норми за безопасност и специфичните норми за продукцията. В случай на промяна на уреда(ите), която не е съгласувана с нас, тази декларация губи своята валидност. Процедура за оценка на съответствието съгласно 2000/14/ЕО, член 14, приложение V, Ниво на шум: измерено / гарантирано <sup>(1)</sup> . Внесени документи <sup>(2)</sup>   Година на CE маркировка: 2018   Улм, 09.05.2023г.
cs	<b>EU prohlášení o shodě</b>		Podpsaná osoba zplnomocněná výrobcem GARDENA Germany AB, PO Box 7454, S-103 92, Stockholm, Švédsko potvrzuje, že v následujícím uvedený(-é) přístroj(-e) v provedení námi uvedeném na trh splňuje / splňují požadavky směrnice EU, bezpečnost-ních norem EU a norem specifických pro výrobce. V případě změny přístroje(-ů), která s námi nebyla dohodnuta, ztrácí toto prohlášení svou platnost. Postup posouzení shody proveden podle nařízení 2000/14/ES, čl.14, příloha V, Hladina hluku: naměřená / zaručená <sup>(1)</sup> . Uložená dokumentace <sup>(2)</sup>   Rok označení CE: 2018   Ulm, 9.5.2023
da	<b>EU-overensstemmelseserklæring</b>		Underskrivningen bekræfter som fuldmægtig for producenten, GARDENA Germany AB, PO Box 7454, S-103 92, Stockholm, Sverige, at det (de) efterfølgende betegnede apparat(er) i den af os markedsførte udførelse opfylder kravene i de harmoniserede EU-direktiver, EU-sikkerhedsstandarder og produktspecifikke standarder. Foretages en ændring af apparatet / apparaterne, der ikke er aftalt med os, mister denne erklæring sin gyldighed. Procedure for overensstemmelsesvurdering i henhold til 2000/14/EF art. 14 bilag V, Støjniveau: målt / garanteret <sup>(1)</sup> . Deponeret dokumentation <sup>(2)</sup>   År for CE-mærkning: 2018   Ulm, 09-05-2023
el	<b>Δήλωση συμμόρφωσης ΕΕ</b>		Ο υπογεγραμμένος βεβαιώνει ως πληρεξούσιος του κατασκευαστή, της εταιρείας GARDENA Germany AB, Τ.Θ. 7454, S-103 92, Στοκχόλμη, Σουηδία, ότι η (οι) παρακάτω αναφερόμενη(ες) συσκευή(ές) στην έκδοση που τίθεται από εμάς σε κυκλοφορία πληροί/πληρούν τις απαιτήσεις των εναρμονισμένων οδηγιών της ΕΕ, προτύπων ασφαλείας της ΕΕ και των ειδικών για το προϊόν πρότυπων. Σε περίπτωση τροποποίησης της (των) συσκευή(ών) χωρίς προηγούμενη συνεννόηση με την εταιρεία μας παύει να ισχύει η δήλωση. Διαδικασία αξιολόγησης της συμμόρφωσης σύμφωνα με το άρθρο 14 του παραρτήματος V της 2000/14/ΕΚ, Επίπεδο θορύβου: μετρούμενο / εγγυημένο <sup>(1)</sup> . Κατατεθείσα τεκμηρίωση <sup>(2)</sup>   Έτος σήμανσης CE: 2018   Ulm, 2023-05-09
es	<b>Declaración de conformidad de la UE</b>		El firmante confirma, en calidad de apoderado del fabricante GARDENA Germany AB, PO Box 7454, S-103 92 Estocolmo (Suecia), que el / los aparato(s) mencionado(s) a continuación cumple(n), en la versión lanzada al mercado por nuestra empresa, los requisitos de las directivas de la UE armonizadas, los estándares de seguridad de la UE y los estándares específicos del producto. La presente declaración perderá su validez si se modifica(n) el / los aparato(s) sin previa aprobación por nuestra parte. Procedimiento de evaluación de la conformidad según la norma 2000/14/CE Art. 14 Anexo V, Nivel sonoro: medido/garantizado <sup>(1)</sup> . Documentación depositada <sup>(2)</sup>   Año de marcado CE: 2018   Ulm (Alemania), 09-05-2023
et	<b>EU-vaatimustenmukaisuusvakuutus</b>		Allakirjutanu kinnitab tootja, GARDENA Germany AB, PO Box 7454, S-103 92, Stockholm, Roots, poolt volitatud isikuna, et järgnevalt nimetatud seade (seadmed) täidab (täidavad) meie poolt turule toodud versiooni kujul harmoneeritud EL-i direktiivide, EL-i ohutusstandardite ja tootepõhiste standardite nõudeid. Seadmel (seadmetel) meiega kooskõlastamata muudatuse tegemise korral kaotab käesolev deklaratsioon oma kehtivuse. Vastavushindamismenetlus vastavalt 2000/14/EÜ artiklile 14 V lisa, Müratase: mõõdetud / garanteeritud <sup>(1)</sup> . Talletatud dokumentatsioon <sup>(2)</sup>   CE-märgise aasta: 2018   Ulm, 2023-05-09
fi	<b>EY-vaatimustenmukaisuusvakuutus</b>		Allakirjittanut vahvistaa valmistajan, GARDENA Germany AB, PO Box 7454, S-103 92, Tukholma, Ruotsi, valtuuttamana henkilönä, että seuraava laite täyttää / seuraavat laitteet täyttävät meidän toimittamassa mallissa yhdenmukaistettujen EU-direktiivien, EU-turvallisuusmääräysten ja tuotekohtaisen standardien vaatimukset. Laitteen / laitteiden muutoksissa, joista ei ole sovittu meidän kanssamme, menettää tämä selvitys voimassaolonsa. Vaatimustenmukaisuuden arviointi direktiivin 2000/14/EY 14 artiklan liitteen V mukaisesti, Äänitaso: mitattu / taattu <sup>(1)</sup> . Dokumentaatio <sup>(2)</sup>   CE-merkinnän vuosi: 2018   Ulm, 9.5.2023
hr	<b>EU izjava o sukladnosti</b>		Dolje potpisani kao opunomoćenik proizvođača, tvrtke GARDENA Germany AB, PO Box 7454, S-103 92, Stockholm, Švedska, potvrđujemo da niže navedeni uređaj(i) odgovarajuće izvedbe koji / koje smo iznijeli na tržište ispunjavaju kriterije usklađenih direktiva EU i sigurnosnih standarda EU kao i standarda koji se tiču proizvođa. Ova izjava gubi valjanost u slučaju izmjena uređaja koje nisu prethodno ugovorene s nama. Postupak procjene sukladnosti prema sa Direktivom 2000/14/EC čl.14 Dodatkom V, Razina buke: izmjerena / garantirana <sup>(1)</sup> . Prikupljena dokumentacija <sup>(2)</sup>   Godina CE oznake: 2018   Ulm, 09.05.2023.
hu	<b>EU megfelelőségi nyilatkozat</b>		Az alulírott, a GARDENA Germany AB, Pf. 7454, S-103 92, Stockholm, Svédország megbízotti minőségében megerősíti, hogy az általunk alábbi kivitelben forgalomba hozott, lent nevezett eszköz(ök) megfelel(nek) az uniós irányelvekkel összhangba hozott nemzeti előírások követelményeinek, az EU biztonsági szabványainak és a konkrét termékre vonatkozó szabványoknak. Az eszköz(ök)nek velünk nem egyeztetett módosítása esetén ez a nyilatkozat érvényét veszti. Megfelelőségértékelési eljárás a 2000/14/EK irányelv 14. cikkének V. függeléke szerint, Zajszint: mért / garantált <sup>(1)</sup> . Benyújtott dokumentáció <sup>(2)</sup>   A CE-jelzés éve: 2018   Ulm, 2023-05-09
it	<b>Dichiarazione di conformità UE</b>		Il sottoscritto, in quanto soggetto autorizzato dal produttore, GARDENA Germany AB, PO Box 7454, S-103 92, Stoccolma, Svezia, dichiara che l'apparecchio/gli apparecchi di seguito denominato / i, nella versione da noi immessa in commercio, soddisfa / no i requisiti delle direttive UE armonizzate, degli standard di sicurezza europei e degli standard specifici per il prodotto. La presente dichiarazione perde di validità in caso di modifica dell'apparecchio / degli apparecchi non concordata con noi. Procedura di valutazione della conformità ai sensi dell'art. 14 2000/14/CE, Allegato V, Livello di rumorosità: misurato / garantito <sup>(1)</sup> . Documentazione depositata <sup>(2)</sup>   Anno di marcatura CE: 2018   Ulm, 2023-05-09
lt	<b>ES atitikties deklaracija</b>		Pasirašantysis, kaip gamintojo, GARDENA Germany AB, PO Box 7454, S-103 92, Stokholmas, Švedija, įgaliotasis atstovas patvirtina, kad žemiau nurodyto(-ų) prietaiso(-ų) modeliai, kurie buvo pagaminti mūsų gamyklose, atitinka darniąsias ES direktyvas, ES saugumo standartus ir specifinius gaminio standartus. Atlikus bet kokį prietaiso(-ų) pakeitimą, kuris nėra suderintas su mumis, ši deklaracija praranda galiojimą. Atitikties įvertinimo procedūra pagal 2000/14/EB direktyvos 14 straipsnio V priedą, Triukšmo lygis: išmatuotas / garantuojamas <sup>(1)</sup> . Pridėta dokumentacija <sup>(2)</sup>   CE žymėjimo metai: 2018   Ulm, 2023-05-09
lv	<b>ES atbilstības deklarācija</b>		Zemā parakstījiesies persona kā ražotāja, uzņēmuma GARDENA Germany AB, PO Box 7454, S-103 92, Stokholma, Zviedrija, pilnvarotais pārstāvis apstiprina, ka tālāk norādītā(-s) ierīcē(-s) izpildījumā, kādā mēs to (tās) esam laiduši tirgū, atbilst saskaņota(-)jām ES direktīvām, ES drošības standartiem un konkrētajam produktam noteiktajiem standartiem. Ierīcē(-s) veicot ar mums nesaskaņotas izmaiņas, šī deklarācija zaudē savu spēku. Atbilstības novērtēšanas procedūra atbilstoši Direktīvas 2000/14/EK V pielikuma 14. punktam, Trokšņu līmenis: mērītais / garantētais <sup>(1)</sup> . Dokumentācijas atrašanās vieta <sup>(2)</sup>   CE marķējuma gads: 2018   Ulm, 09.05.2023.
nl	<b>EU-conformiteitsverklaring</b>		De ondergetekende bevestigt als gevolmachtigde van de fabrikant, GARDENA Germany AB, PO Box 7454, S-103 92, Stockholm, Zweden, dat het / de onderstaand vermelde apparaat/apparaten in de door ons in de handel gebrachte uitvoering voldoet / voldoen aan de eisen van de geharmoniseerde EU-richtlijnen, EU-veiligheidsnormen en productspecifieke normen. Bij een niet met ons afgestemde verandering van het apparaat/de apparaten verliest deze verklaring haar geldigheid. Overeenstemmingsbeoordelingsprocedure volgens 2000/14/EG Art.14 Bijlage V, Geluidsniveau: gemeten / gegarandeerd <sup>(1)</sup> . Gedeponeerde documentatie <sup>(2)</sup>   Jaar van CE-markering: 2018   Ulm, 09-05-2023



no	<b>EF-samsvarserklæring</b>	Undertegnede bekrefter herved, som autoriseret representant for produsenten, GARDENA Germany AB, PO Box 7454, S-103 92 Stockholm, Sverige, at enheten(e) angitt nedenfor er i samsvar med harmoniserte EU-retningslinjer, EU-standarder for sikkerhet og produktspesifikke standarder når de(n) forlater vår fabrikk. Denne bekreftelsen blir ugyldig hvis enheten(e) endres uten vårt samtykke. Prosedyre for samsvarsvurdering i henhold til 2000/14/EF art.14 vedlegg V, Støynivå: målt / garantert <sup>(1)</sup> . Deponert dokumentasjon <sup>(2)</sup>   CE-merkingsår: 2018   Ulm, 2023-05-09			
pl	<b>Declaracja zgodności UE</b>	Niżej podpisany potwierdza jako upoważniony przedstawiciel producenta, spółki GARDENA Germany AB, PO Box 7454, S-103 92, Sztokholm, Szwecja, że określone poniżej urządzenie/-nia w wersji wprowadzonej przez nas do obrotu spełnia / -niają wymogi zharmonizowanych dyrektyw UE, norm bezpieczeństwa UE oraz norm dotyczących konkretnych produktów. Niniejsza deklaracja traci ważność w przypadku wprowadzenia niezgodnionych z nami zmian urządzenia / n. Procedura oceny zgodności zgodnie z dyrektywą 2000/14/WE, art. 14, załącznik V, Poziom hałas: zmierzony / gwarantowany <sup>(1)</sup> . Zdeponowana dokumentacja <sup>(2)</sup>   Rok oznakowania CE: 2018   Ulm, 2023-05-09			
pt	<b>Declaração CE de Conformidade</b>	O abaixo-assinado, na qualidade de representante do fabricante, GARDENA Germany AB, PO Box 7454, S-103 92, Stockholm, Schweden, confirma que o(s) aparelho(s) a seguir designado(s) no modelo lançado por nós no mercado cumpre / cumprem os requisitos das diretivas UE harmonizadas, as normas de segurança UE e as normas específicas para estes produtos. Esta declaração perde a sua validade se forem realizadas alterações no(s) aparelho(s) sem o nosso consentimento. Procedimento de avaliação da conformidade de acordo com a diretiva 2000/14/CE, Artigo 14.º, Anexo V, Nível de ruído: medido / garantido <sup>(1)</sup> . Documentação depositada <sup>(2)</sup>   Ano de marcação CE: 2018   Ulm, 09/05/2023			
ro	<b>Declarație de conformitate UE</b>	Semnatarul, in calitatea sa de imputernicit al producatorului GARDENA Germany AB, PO Box 7454, S-103 92, Stockholm, Suedia, confirma ca aparatul (aparatele) descrie in cele ce urmeaza, in executia pusă de noi pe piață indeplinește (indeplinesc) cerințele directivelor armonizate UE, ale standardelor de siguranță UE și ale standardelor specifice produsului. În cazul modificării fără aprobarea noastră prealabilă a aparatului (aparaterelor), această declarație își pierde valabilitatea. Procedura de evaluare a conformității în conformitate cu 2000/14/CE Art.14 Anexa V, Nivelul de zgomot: măsurat / garantat <sup>(1)</sup> . Documentație depusă <sup>(2)</sup>   Anul marcatului CE: 2018   Ulm, 2023-05-09			
ru	<b>Декларация соответствия ЕС</b>	Нижеподписавшийся официальный представитель компании GARDENA Germany AB, PO Box 7454, S-103 92, г. Стокгольм, Швеция, настоящим удостоверяет, что в момент отгрузки с завода указанные ниже изделия соответствуют согласованным директивам ЕС, стандартам безопасности ЕС и стандартам для конкретного изделия. Данный сертификат аннулируется в случае модификации изделия без нашего разрешения. Процедура оценки соответствия согласно 2000/14/ЕС Art.14, приложение V, Уровень шума: измеренный / гарантированный <sup>(1)</sup> . Размещенная документация <sup>(2)</sup>   Год маркировки CE: 2018   Ulm, 2023-05-09			
sk	<b>EÚ vyhlásenie o zhode</b>	Dolu podpísaný potvrdzuje, ako splnomocnený zástupca výrobcu, GARDENA Germany AB, PO Box 7454, S-103 92, Štokholm, Švédsko, že ďalej označené zariadenie / a vo vyhotovení uvedenom na trh spĺňa / jú požiadavky harmonizovaných smerníc EÚ, bezpečnostných štandardov EÚ a predpisov, špecifických pre daný výrobok. Pri zmene zariadenia / zariadení, ktorá nebola odsúhlasená našou spoločnosťou, stráca toto vyhlásenie platnosť. Postup posudzovania zhody podľa smernice 2000/14/ES článku 14 prílohy V, Hladina hluku: meraná / zaručená <sup>(1)</sup> . Uložená dokumentácia <sup>(2)</sup>   Rok udelenia označenia CE: 2018   Ulm, 09.05.2023			
sl	<b>Izjava EU o skladnosti</b>	Spodaj podpisani kot pooblaščenec proizvajalca GARDENA Germany AB, PO Box 7454, S-103 92, Stockholm, Švedska, potrjuje, da v nadaljevanju označene naprave v izvedbi, v kakršni smo jih dali v promet, izpolnjujejo zahteve usklajenih direktiv EU, varnostnega standarda EU in standardov, ki veljajo za posamezne izdelke. V primeru spremembe naprave, ki ni usklajena z nami, ta izjava neha veljati. Postopek ugotavljanja skladnosti v skladu s členom 14 Direktive 2000/14/ES 14. priloga V, Raven hrupa: izmerjena / zajamčena <sup>(1)</sup> . Deponirana dokumentacija <sup>(2)</sup>   Letnica oznake CE: 2018   Ulm, 09.05.2023			
sr	<b>EZ deklaracija o usaglašenosti</b>	Dole potpisani ovim potvrđuje kao ovlašćeni predstavnik proizvođača kompanije GARDENA Germany AB, PO Box 7454, S-103 92 Stokholm, Švedska, ovim potvrđuje da dole navedeni uređaji u obliku plasiranom na tržište ispunjavaju zahteve harmonizovanih EU smernica, EU bezbednosnih standarda i standarda za određene proizvode. Ova izjava postaje ništavna u slučaju izmene uređaja koje nismo odobrili. Procedura provere usaglašenosti u skladu sa 2000/14/EZ član 14 aneks V, Nivo buke: izmere / garantovan <sup>(1)</sup> . Predata dokumentacija <sup>(2)</sup>   Godina CE znaka: 2018   Ulm, 09.05.2023.			
sv	<b>EU-försäkran om överensstämmelse</b>	Undertecknad intygar som befulldäktig företrädare för tillverkaren, GARDENA Germany AB, PO Box 7454, S-103 92, Stockholm, Sverige, att nedan angiven apparat / nedan angivna apparater i det utförande vi har släppt på marknaden, uppfyller fordringarna i de harmoniserade EU-direktiven, EU-säkerhetsstandarderna och de produktspecifika standarderna. Denna försäkran upphör att gälla vid en ändring av apparaten / apparaterna som inte har stämts av med oss. Förfarande för bedömning av överensstämmelse enligt 2000/14/EG art.14 bilaga vi, Bullernivå: uppmätt / garanterad <sup>(1)</sup> . Desatt dokumentation <sup>(2)</sup>   År för CE-märkning: 2018   Ulm, 2023-05-09			
sq	<b>Deklarata e konformitetit e KE-së</b>	Nëpërmjet këtij dokumenti, i nënshkruari vërteton si përfaqësues i autorizuar i prodhuesit, GARDENA Germany AB, PO Box 7454, S-103 92, Stockholm, Sweden, se, në momentin e largimit nga fabrika, njësi/njësitë e përcaktuara më poshtë është/janë në përputhje me udhëzimet e harmonizuara të BE-së, standardet e sigurisë të BE-së dhe standardet specifike të produktit. Kjo certifikatë bëhet e pavlefshme nëse njësi/njësitë modifikohet/modifikohen pa miratimin tonë. Procedura e vlerësimit të konformitetit sipas nenit 14 të Direktivës 2000/14/KE, Shtojca V, Niveli i zhurmës: i matur / i garantuar <sup>(1)</sup> . Dokumentacioni i depozituar <sup>(2)</sup>   Viti i markimit CE: 2018   Ulm, 2023-05-09			
tr	<b>AT Uyumluluk Bildirimi</b>	Aşağıda imzası bulunan GARDENA Germany AB, PO Box 7454, S-103 92, Stockholm, İsveç üretici yetkili temsilcisi, aşağıda belirtilen ünitelerin fabrikamızdan ayrılmadan uyumlu hale getirilmiş AB yönetmelileri, AB güvenlik standartları ve ürüne özel standartlara uygun olduğunu onaylamaktadır. Üniteler, onayımız olmadan değiştirilirse bu sertifika geçerliliğini yitirir. 2000/14/AT Madde 14 Ek V uyarınca Uyumluluk Değerlendime prosedürü, Gürültü düzeyi: ölçülmüş / garantili <sup>(1)</sup> . Gönderilen Belgeler <sup>(2)</sup>   CE işaretli yılı: 2018   Ulm, 2023-05-09			
uk	<b>Декларація про відповідність ЄС</b>	Особи, що підписали цей документ як представники виробника, компанії GARDENA Germany AB, PO Box 7454, S-103 92, Стокгольм, Швеція, цим документом затверджують, що на момент виходу з нашого заводу виробили, що зазначені нижче, відповідали узгодженим вказівкам ЄС, стандартам ЄС із безпеки та спеціальним стандартам, застосовним до цих виробів. У разі внесення не затверджених нами змін до виробів, цей сертифікат анулюється. Було проведено процедуру оцінки відповідності згідно з додатком V статті 14 Директиви Ради Європи 2000/14/ЄС, Рівень шуму, вимірний / гарантований <sup>(1)</sup> . Депонована документація <sup>(2)</sup>   Рік маркування CE: 2018   М. Ульм, 09.05.2023			
	EasyCut Li	9836-xx	(1) 85 dB(A) / 87 db(A)	2006/42/EG 2000/14/EG 2014/30/EU 2011/65/EU	EN ISO 12100 EN 62841-1 EN 62841-4-2 EN 62233 EN IEC 63000
				(2) GARDENA Technische Dokumentation M. Jäger Hans-Lorenser-Str. 40 89079 Ulm/Germany	
				 Martin Lienhard Senior Vice President Business Unit Electric and Battery	



**en UKCA Declaration of Conformity**

The manufacturer: GARDENA Germany AB, PO Box 7454, S-103 92 Stockholm, Sweden hereby certifies, when leaving our factory, the unit(s) indicated below is/are in accordance with the UK Regulations, designated standards of safety and product specific designated standards. This certificate becomes void if the units are modified without our approval.

Description of the Product: **Hedge Trimmer**

Product Type: **EasyCut Li**

Article Number: **9836-xx**

UK Regulations: **S.I. 2008/1597  
S.I. 2016/1091  
S.I. 2012/3032  
S.I. 2001/1701**

Designated Standards: **EN ISO 12100  
EN 62841-1  
EN 62841-4-2  
EN 62233**

UK Importer/Authorised Representative: **Husqvarna UK Limited  
Preston Road  
Aycliffe  
County Durham  
UK  
DL5 6 UP**

Deposited Documentation: **GARDENA Technische Dokumentation  
M. Jäger  
Hans-Lorenser-Str. 40  
89079 Ulm / Germany**

Noise level: measured / guaranteed **85 dB(A) / 87 dB(A)**

Conformity Assessment Procedure: **According to S.I. 2001/1701 Art. 11 Schedule 8**

Aycliffe, 09.05.2023



**Martin Lienhard**  
Senior Vice President  
Business Unit Electric and Battery

