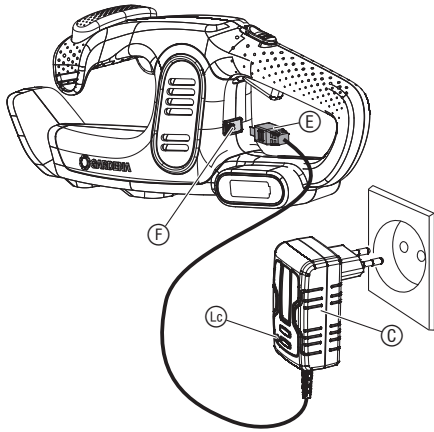


EasyCut Li

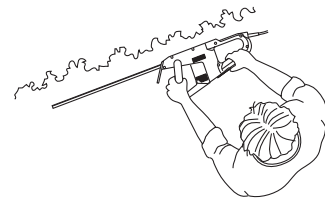
Art. 9836

ro Instrucțiuni de utilizare
Trimmer de gard viu cu baterie


01




02



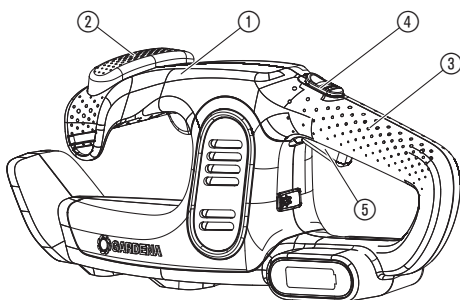
03



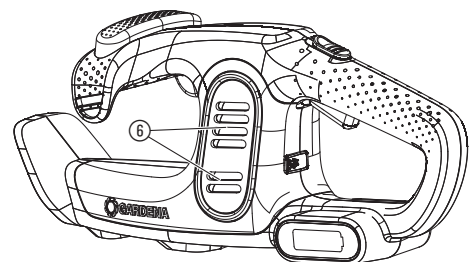
04



05



M1





Produsul nu este destinat utilizării de către persoane (inclusiv copii) cu capacități fizice, senzoriale sau intelectuale reduse sau de către persoane fără experiență și/sau cunoștințe necesare, exceptând cazul în care aceste persoane sunt supravegheate de o persoană responsabilă pentru siguranța lor sau dacă au primit instrucțiuni de la aceasta referitor la utilizarea produsului. Copiii trebuie să fie supravegheați pentru asigurarea faptului că nu se joacă cu produsul. Utilizarea produsului este recomandată începând de la vârsta de 16 ani.

Utilizare conform destinației:

Trimmerul de gard viu GARDENA este destinat tăierii tufișurilor, gardurilor vii, arbuștilor și plantelor târâtoare în gospodării și grădini de hobby. Produsul nu este destinat utilizării continue.



PERICOL! Leziuni corporale!

→ Nu folosiți produsul pentru tăierea pajiștii/marginilor pajiștii sau pentru tocarea materialelor în scopul compostării.

1. SIGURANȚA

IMPORTANT!

Citiți atent instrucțiunile de utilizare și păstrați-le pentru o utilizare ulterioară.

Simbolurile de pe produs:



Citiți instrucțiunile de utilizare.



Purtați întotdeauna căști de protecție auditivă aprobate. Purtați întotdeauna ochelari de protecție aprobați.



Pericol – Țineți mâinile la distanță de cuțite.



Nu expuneți la ploaie.



Pentru încărcător:
Scoateți imediat din priză, dacă respectivul cablu este deteriorat sau tăiat.

Instrucțiuni generale de siguranță

Instrucțiuni generale de siguranță pentru scule electrice



AVERTISMENT!

Citiți instrucțiunile de siguranță și instrucțiunile de utilizare.

Nerespectarea instrucțiunilor de siguranță și a instrucțiunilor de utilizare poate duce la electrocutare, incendiu și/sau accidente grave.

Păstrați instrucțiunile de siguranță și instrucțiunile de utilizare pentru o utilizare ulterioară. Noțiunea de „scală electrică” folosită în instrucțiunile de siguranță se referă atât la sculele electrice alimentate de la rețea (cu cablu), cât și la sculele electrice cu acumulator (fără cablu).

1) Siguranța la locul de muncă

- Păstrați curățenia în zona dvs. de lucru și asigurați o iluminare bună.**
Zonele de lucru dezordonate și neiluminate pot duce la accidente.
- Nu lucrați cu scule electrice în medii explozive în care sunt prezente lichide, gaze sau prafuri inflamabile.**
Sculele electrice produc scântei care pot aprinde prafurile sau aburii.
- În timpul utilizării sculelor electrice țineți la distanță copii și orice alte persoane.** În cazul distragerii atenției puteți pierde controlul aparatului.

2) Siguranța electrică

- Fișa de conectare a sculei electrice trebuie să se potrivească la priză. Este interzisă modificarea de orice fel a fișei. Nu folosiți prize adaptoare pentru sculele electrice cu pământare.**
Fișele nemodificate și prizele potrivite reduc pericolul electrocutării.
- Evitați contactul corpului dumneavoastră cu suprafețe pământate cum ar fi țevile, sistemele de încălzire, sobele și frigiderele.** Pericolul de electrocutare este mai mare dacă corpul dumneavoastră este pământat.
- Ferți sculele electrice de ploaie și umiditate.**
Pătrunderea apei în sculele electrice mărește riscul de electrocutare.
- Nu abuzați de cablu prin folosirea acestuia pentru transportul, suspendarea sau pentru scoaterea din priză a sculei electrice. Ferți cablul de căldură, ulei, muchii ascuțite sau părțile în mișcare ale aparatului.** Cablurile deteriorate sau încurcate cresc riscul electrocutării.

ro Trimmer de gard viu cu baterie

1. SIGURANȚA	78
2. OPERAREA	80
3. ÎNTREȚINEREA	80
4. DEPOZITAREA	81
5. REMEDIEREA DEFECȚIUNILOR	81
6. DATE TEHNICE	81
7. ACCESORII	81
8. SERVICE	81
9. DISPUNERE CA DEȘEU	81

Traducerea instrucțiunilor originale.

- e) Dacă lucrați cu scula electrică în aer liber, folosiți numai cabluri de prelungire destinate utilizării în aer liber.
Folosirea unui cablu potrivit pentru utilizarea în aer liber reduce riscul electrocutării.
- f) Dacă utilizarea sculei electrice într-un loc umed este inevitabilă, folosiți o siguranță diferențială (RCD).
Utilizarea unei siguranțe diferențiale (RCD) reduce riscul electrocutării.
- 3) Siguranța persoanelor
- a) Fiți vigilenți, urmăriți lucrul și mențineți-vă simțul realității atunci când folosiți o sculă electrică. Nu folosiți sculele electrice dacă sunteți oboșit sau sunteți sub influența drogurilor, alcoolului sau medicamentelor.
Un moment de neatenție în timpul utilizării sculelor electrice poate duce la leziuni grave.
- b) Purtați echipament de protecție individuală și purtați întotdeauna ochelari de protecție. Purtarea echipamentelor de protecție individuală, cum ar fi masca împotriva prafului, încălțăminte de protecție antiderapantă, cască de protecție sau căștile de protecție auditivă, corespunzător tipului și utilizării sculei electrice, reduce riscul rănilor.
- c) Evitați punerea în funcțiune accidentală. Înainte de ridicarea sau transportul sculei electrice, conectați sursa de curent și/sau conectați acumulatorul asigurându-vă că scula electrică este oprită.
Transportul sculelor electrice cu degetul pe comutator sau conectarea la priză a aparatului pornit poate duce la accidente.
- d) Înainte de pornirea sculei electrice îndepărtați sculele folosite pentru reglare sau cheile fixe. O sculă sau o cheie aflată pe o piesă în rotație a aparatului poate duce la accidente.
- e) Evitați pozițiile anormale ale corpului. Să aveți întotdeauna o poziție stabilă și păstrați-vă întotdeauna echilibrul.
Astfel veți avea un control mai bun al sculei electrice în situații neașteptate.
- f) Purtați haine adecvate. Nu purtați haine largi sau bijuterii. Țineți-vă la distanță părul, hainele și mânușile de piesele aflate în mișcare.
Hainele lejere, bijuteriile sau părul lung pot fi prinse de piesele aflate în mișcare.
- g) Dacă este posibilă montarea dispozitivelor de aspirare și colectare a prafului, asigurați-vă că acestea sunt conectate și utilizate corespunzător. Folosirea dispozitivelor de aspirare a prafului poate reduce pericolul legat de praf.
- h) Nu vă bazați pe o siguranță greșită și nu ignorați regulile de siguranță pentru scule electrice, chiar dacă sunteți familiarizat prin utilizarea multiplă a sculei electrice. Comportamentul neglijent poate cauza accidente grave în doar câteva fracțiuni de secundă.
- 4) Utilizarea și mânărea sculelor electrice
- a) Nu suprasolicitați aparatul. Folosiți scula electrică potrivită pentru munca pe care o efectuați. Cu o sculă electrică potrivită veți lucra mai bine și mai sigur în domeniul de sarcină specificat.
- b) Nu folosiți scule electrice cu comutatorul defect. Sculele electrice care nu pot fi pornite sau oprite, sunt periculoase și trebuie reparate.
- c) Înainte de efectuarea reglajului aparatului sau înlocuirea pieselor sau depunerea aparatului scoateți fișa din priză și/sau scoateți acumulatorul din aparat.
Aceste măsuri de prevenție împiedică pornirea accidentală a sculei electrice.
- d) Păstrați sculele electrice nefolosite într-un loc neaccesibil copiilor. Nu lăsați să folosească aparatul persoanele care nu cunosc aparatul sau care nu au citit aceste instrucțiuni de utilizare. În mâinile unei persoane fără experiență aceste scule electrice pot fi periculoase.
- e) Întrețineți cu grijă sculele electrice. Controlați piesele în mișcare dacă acestea funcționează impecabil și nu se blochează, verificați dacă sunt piese rupte sau deteriorate care pot afecta funcționarea sculei electrice. Înainte de utilizarea aparatului reparați piesele deteriorate.
De multe ori cauza accidentelor este întreținerea defectuoasă a sculelor electrice.
- f) Mențineți sculele de tăiere ascuțite și curate. Sculele de tăiere cu muchii ascuțite se blochează mai greu și sunt mai ușor de dirijat.
- g) Folosiți sculele electrice, accesoriile, sculele aplicate etc. conform acestor instrucțiuni. Pentru aceasta țineți cont de condițiile de lucru și de activitatea ce trebuie efectuată. Utilizarea sculelor electrice pentru alte scopuri decât cele prevăzute, poate duce la situații periculoase.
- h) Mențineți mânerul și suprafețele de prindere uscate, curate și libere de ulei și grăsime. Mânerul și suprafețele de prindere alunecoase nu permit o operare și o comandă sigură a sculei electrice în situații neprevăzute.
- 5) Utilizarea și mânărea sculelor cu baterie
- a) Pentru încărcarea bateriilor folosiți numai încărcătoare de baterii recomandate de producător.
Încărcătoarele de baterii potrivite pentru un anumit tip de baterie constituie pericol de incendiu dacă se folosesc cu alte tipuri de baterii.
- b) Utilizați sculele electrice numai cu bateriile prevăzute special pentru sculele respective.
Utilizarea altor baterii poate cauza leziuni și poate însemna pericol de incendiu.
- c) Feriți bateriile neutilizate de agrafe, monede, chei, cui, șuruburi sau alte piese metalice mici care pot cauza scurtcircuitarea contactelor. Scurtcircuitarea contactelor de baterie poate cauza arsuri sau incendii.
- d) În cazul unei utilizări necorespunzătoare din baterie se poate scurge lichid. Evitați contactul cu acest lichid. În cazul unui contact accidental spălați suprafața atinsă cu apă. Dacă lichidul ajunge în ochi solicitați în plus ajutor medical.
Lichidele scăpate din baterie pot cauza iritarea pielii sau arsuri.

- e) Nu folosiți acumulatori deteriorați sau modificați.
Acumulatorii deteriorați sau modificați se pot comporta într-un mod neprevăzut și pot cauza incendiu, explozie sau pericol de accidentare.
- f) Nu expuneți acumulatorul la foc sau la temperaturi prea mari.
Focul sau temperaturile peste 130 °C pot cauza o explozie.
- g) Respectați toate indicațiile privind încărcarea și nu încărcăți niciodată acumulatorul sau scula cu acumulator în afara intervalului de temperatură indicat în instrucțiunile de utilizare.
Încărcarea greșită sau încărcarea în afara intervalului de temperatură admis poate defecta acumulatorul și poate crește pericolul de incendiu.
- 6) Service
- a) Repararea sculelor electrice se va face numai de către un personal de specialitate calificat și numai cu piese de schimb originale.
Astfel se asigură menținerea securității sculelor electrice.
- b) Nu efectuați niciodată lucrări de întreținere asupra acumulatorilor deteriorați.
Toate lucrările de întreținere ale acumulatorilor trebuie să se realizeze numai de către producător sau prin unitățile de service autorizate.

Instrucțiuni de siguranță pentru trimmere de gard viu

- a) Țineți la distanță părțile corpului de cuțitul de tăiere. Nu încercați să îndepărtați materialul tăiat sau să țineți cu mâna materialul de tăiat în timp ce cuțitul este în funcțiune.
Cuțitele se mișcă inerțial după oprirea întrerupătorului. Un moment de neatenție la utilizarea trimmerului de gard viu poate cauza leziuni grave.
- b) Trimmerul de gard viu cu cuțitul oprit se va ține de mâner și nu se apropie degetele de întrerupătorul de putere.
Prinderea corectă a trimmerului de gard viu reduce pericolul de funcționare neintenționată cauzând astfel o accidentare din cauza cuțitului.
- c) La transportul sau depozitarea trimmerului de gard viu, capacul se trage întotdeauna peste cuțite.
Mânuirea corespunzătoare a trimmerului de gard viu reduce pericolul de accidentare din cauza cuțitului.
- d) Asigurați-vă de faptul că toate întrerupătoarele de putere sunt oprite și este activată blocarea pornirii atunci când îndepărtați vegetație blocată sau dacă efectuați lucrări de întreținere.
Pornirea accidentală a trimmerului de gard viu pe durata îndepărtării vegetației blocate sau a lucrărilor de întreținere poate cauza accidente grave.
- e) Țineți trimmerul de gard viu exclusiv de suprafețele de prindere izolate, deoarece cuțitul poate să vină în contact cu cabluri ascunse.
Contactul cuțitelor cu un conductor sub tensiune poate pune sub tensiune piesele metalice și poate cauza electrocutarea operatorului.
- f) Toate cablurile se țin la distanță față de zona de tăiere. Cablurile pot fi ascunse în garduri vii și tufișuri și pot fi tăiate accidental cu cuțitul.
- g) Nu folosiți trimmerul de gard viu în condiții meteorologice nefavorabile, mai ales dacă există pericol de trăsnet.
Aceasta reduce pericolul unei lovituri de trăsnet.

Căutați în garduri vii și în tufișuri dacă există obiecte ascunse (de ex. împrejmuire cu sârmă și conductori ascunși).

Se recomandă utilizarea unui întrerupător de protecție pentru curenti vagabonzi cu o intensitate de declanșare de 30 mA sau mai mică.

Țineți trimmerul de gard viu cu ambele mâini de ambele mâner.

Trimmerul de gard viu este prevăzut pentru lucrările în care operatorul stă pe sol și nu pe o scară sau altă suprafață instabilă.

Instrucțiuni de siguranță suplimentare

Manevrarea sigură a acumulatorului



PERICOL! Pericol de incendiu!

În timpul procesului de încărcare, produsul cu acumulator de încărcat trebuie să stea pe o suprafață ignifugă, rezistentă la temperaturi și neconductibilă electric.

Acumulatorul se va încălca numai sub supraveghere.

Feriți încărcătorul și produsul cu acumulator de obiectele caustice, inflamabile și combustibile.

În timpul procesului de încărcare este interzisă acoperirea încărcătorului și a produsului cu acumulator.

Decuplați imediat încărcătorul de la sursa de alimentare în cazul în care are loc formarea de fum sau foc.

Pentru încărcarea acumulatorului folosiți în exclusivitate încărcătorul original GARDENA. Folosirea altor încărcătoare poate duce la daune iremediabile ale acumulatorului sau chiar și la incendii.

Nu folosiți încărcătorul GARDENA pentru încărcarea altor acumulatori, deoarece GARDENA nu poate garanta compatibilitatea acestora și de aceea aici pot apărea situații cu pericol de incendiu și explozie.

Nu încărcăți bateriile nereîncărcabile.



PERICOL! Pericol de explozie!

Feriți produsele cu acumulator de temperaturi ridicate și de foc. Nu așezați produsele cu acumulator pe calorifere, și nu expuneți pe perioade îndelungate la radiații solare puternice.

Nu utilizați în atmosfere explozive, de exemplu în apropierea lichidelor (vaporilor) inflamabile (inflamabili), gazelor inflamabile sau acumulatorilor

de praf. Când se utilizează acumulatorii se pot forma scântei, ceea ce poate duce la aprinderea amestecurilor.

Încărcați și utilizați produsul cu acumulator în exclusivitate la temperaturi ale mediului ambiant între 0 °C și 40 °C. După o utilizare mai îndelungată lăsați acumulatorul să se răcească.

Verificați în mod regulat cablul de încărcare la urme de deteriorare și îmbătrânire (casant). Folosiți cablul numai în stare impecabilă.

Să nu depozitați și nu transportați niciodată produsul cu acumulator la temperaturi de peste 45 °C sau expus la radiații solare directe. În mod ideal, pentru evitarea autodescărcării produsul cu acumulator trebuie păstrat la temperaturi sub 25 °C.

Nu expuneți produsul cu acumulator la ploaie, apă (imersie) și nici la umiditate. Pătrunderea apei în produsul cu acumulator crește pericolul de electrocutare.

Dacă acumulatorul nu se folosește o perioadă mai îndelungată (iarna), încărcați complet acumulatorul pentru evitarea unei descărcări profunde.

Nu depozitați produsul cu acumulator în încăperi în care pot avea loc descărcări electrostatice.

Siguranța electrică



PERICOL! Stop cardiac!

În timpul funcționării acest produs generează un câmp electromagnetic. În anumite condiții acest câmp poate afecta funcționarea implanturilor medicale active sau pasive. Pentru a exclude situațiile care pot însemna accidente grave sau mortale, persoanele cu implanturi medicale trebuie să-și consulte medicul sau producătorul implantului înainte de utilizarea acestui produs.

Folosiți produsul cu baterie numai între 0 și 40 °C.

Verificați atent zona unde veți folosi produsul și îndepărtați toate cablurile și obiectele străine.

Înainte de utilizare și după un șoc puternic produsul trebuie supus la o verificare cu privire la urmele unei uzuri sau deteriorări. În caz de nevoie, efectuați lucrările de reparație corespunzătoare.

Dacă, în cazul unui defect, produsul nu se mai poate decupla (opri), așezați produsul pe o suprafață fermă și așteptați, sub supraveghere, până când acumulatorul s-a golit. Trimiteți la service-ul GARDENA produsul defect.

Nu încercați în nicio împrejurare să lucrați cu un produs incomplet sau supus unor modificări neautorizate.

Opriti produsul, dacă acesta începe să vibreze anormal. Vibrațiile puternice pot cauza accidente.

Nu folosiți produsul în apropierea apei.

Nu lucrați în vecinătatea piscinelor sau iazurilor.

Siguranța personală



PERICOL! Pericol de asfixiere!

Piesele mai mici pot fi înghițite. Punga de polietilenă înseamnă pericol de asfixiere pentru copiii mici. În timpul montajului țineți la distanță copiii mici.



PERICOL! Leziuni corporale!

Dacă aparatul se oprește din cauza acumulatorului descărcat (lampa de control al încărcării ① de culoare verde clipește), se poate întâmpla ca acumulatorul să revină după un anumit timp. În acest caz aparatul va fi din nou gata de funcționare.

Trebuie să cunoașteți modul în care produsul poate fi oprit imediat în caz de urgență.

Evitați contactul cu uleiul cuțitului, îndeosebi dacă sunteți alergic la el.

Lucrați numai în timpul zilei sau în condiții de vizibilitate bună.

Verificați produsul înainte de fiecare utilizare. Înainte de fiecare utilizare efectuați o verificare vizuală a produsului. Verificați dacă gurile de admisie aer sunt libere.

Verificați cuțitul înainte de fiecare utilizare.

Țineți cuțitul în stare bine întreținută.

Dacă în timpul funcționării unui produs are loc o încălzire puternică a acestuia, înainte de depozitare lăsați produsul să se răcească.

Nu suprasolicitați produsul.

Avertisment! În cazul lucrului cu câști și datorită zgomotului produsului este posibil ca să utilizatorul să nu observe persoanele care se apropie.

Purtați întotdeauna haine adecvate, mănuși de protecție și încălțăminte rezistentă.

Asigurați-vă că în timpul lucrului purtați încălțăminte sigură.

Nu lucrați pe o suprafață alunecoasă.

Încărcarea acumulatorului [Fig. O1]:



ATENȚIE!

Supratensiunile deteriorează acumulatorul și adaptorul încărcător.

→ **Asigurați-vă că tensiunea de rețea folosită este cea corectă.**

Înainte de prima utilizare acumulatorul trebuie încărcat complet.

Acumulatorul de Li-ion poate fi încărcat oricând, indiferent de gradul de descărcare, iar procesul de încărcare poate fi întrerupt oricând fără deteriorarea acumulatorului (este fără efect de memorie).

1. Conectați adaptorul încărcător ① la o priză de rețea.
LED-ul roșu „Pornit” ② este aprins.
2. Conectați cablul de încărcare acumulator ③ la mufa de încărcare ④.
- Când lampa de control verde al încărcării ⑤ de la mufa de încărcare clipește, acumulatorul este în curs de încărcare.**
- Când lampa de control verde al încărcării ⑤ de pe mufa de încărcare este aprinsă permanent, acumulatorul este complet încărcat** (pentru timpul de încărcare vezi 6. DATE TEHNICE).
3. În timpul încărcării verificați regulat gradul de încărcare.
4. Dacă acumulatorul este complet încărcat, scoateți cablul de încărcare acumulator ③ din mufa de încărcare ④.
5. Scoateți adaptorul încărcător ① din priză.

Opțiuni de lucru:

Trimmerul de gard viu poate fi folosit în 3 poziții de lucru.

– **Tăiere laterală [Fig. O2]**

– **Tăiere înaltă [Fig. O3]**

– **Tăiere joasă [Fig. O4]**

Pornirea trimmerului de gard viu [Fig. O5]:



PERICOL! Leziuni corporale!

Pericol de accidentare, dacă produsul nu se oprește la eliberarea pârghiilor de pornire.

→ **Nu suntați dispozitivele de protecție sau întrerupătoarele. De exemplu nu fixați pârghiile de pornire de mâner.**

Pornire:

Produsul este echipat cu un dispozitiv de siguranță cu acționare cu două mâini (2 pârghii de pornire cu dispozitiv de blocare pornire) care are rolul de a preveni pornirea accidentală a produsului.

1. Îndepărtați apărătorul de pe cuțit.
2. Țineți cu o mână mânerul din față ①, și apăsați pârghia de pornire din față ②.
3. Țineți mânerul principal ③ cu mâna cealaltă și împingeți dispozitivul de blocare la pornire ④ în față și trageți pârghia de pornire din spate ⑤.
Trimmerul pentru gard viu pornește.
4. Dați drumul dispozitivului de blocare la pornire ④.

Oprire:

1. Eliberați ambele pârghii de pornire ②/⑤.
Trimmerul de gard viu se oprește.
2. Așteptați până când cuțitul se oprește complet și trageți apărătorul pe cuțit.

3. ÎNTREȚINEREA



PERICOL! Leziuni corporale!

Pericol de leziuni tăiate la pornirea accidentală a produsului.

→ **Înainte de întreținerea produsului, așteptați până când cuțitul se oprește complet și trageți apărătorul pe cuțit.**

Curățarea trimmerului de gard viu [Fig. M1]:



PERICOL! Leziuni corporale!

Pericol de accidentare și pericol de deteriorare a produsului.

- **Nu curățați produsul cu apă sau cu jet de apă (în special nu cu jetul de înaltă presiune).**
- **Nu curățați cu chimicale, inclusiv benzină sau solvenți. Unele dintre acestea pot deteriora piese importante din material plastic.**

2. OPERAREA



PERICOL! Leziuni corporale!

Pericol de leziuni tăiate la pornirea accidentală a produsului.

→ **Înainte de transportarea produsului, așteptați până când cuțitul se oprește complet și trageți apărătorul pe cuțit.**

Fantele de aerisire trebuie să fie întotdeauna curate.

1. Curățați produsul cu o cârpă umedă.
2. Curățați fantele de aerisire ⑥ cu o perie moale (nu folosiți șurubelnițe în acest scop).
3. Pulverizați cuțitul cu **sprayul de întreținere GARDENA, cod articol 2366**.
Evitați contactul uleiului cu piesele din plastic.

Curățarea adaptorului încărcător:

Înainte de conectarea adaptorului încărcător asigurați-vă că contactele mufei de încărcare și a adaptorului încărcător sunt întotdeauna curate și uscate.

Nu folosiți apă curgătoare.

→ Curățați contactele și piesele din plastic cu o cârpă moale și uscată.


4. DEPOZITAREA

Scoaterea din funcțiune:

Produsul trebuie depozitat într-un loc neaccesibil copiilor.

1. Încărcați acumulatorul.
2. Curățați trimmerul de gard viu și adaptorul încărcător (vezi 3. ÎNTREȚINEREA).
3. Păstrați trimmerul de gard viu și adaptorul încărcător într-un loc uscat, închis și ferit de îngheț.

5. REMEDIEREA DEFECȚIUNILOR

 **PERICOL! Leziuni corporale!**
Pericol de leziuni tăiate la pornirea accidentală a produsului.
→ Înaintea remedierii defecțiunii produsului așteptați până când cuțitul se oprește complet, și trageți apărătorul pe cuțit.

Problemă	Cauză posibilă	Remediu
Gardul viu nu este tăiat curat	Cuțitul este tocit sau deteriorat.	→ Solicitați înlocuirea cuțitului de la service-ul GARDENA.
Trimmerul de gard viu nu pornește. Lampa de control verde al încărcării ⑥ de pe încărcător clipește	Subtensiune.	→ Încărcați acumulatorul.
Trimmerul de gard viu nu pornește. Lampa de control roșie al încărcării ⑥ de pe încărcător clipește	Acumulator suprasolicitat.	→ Eliberați pârgurile de pornire. Reporniți.
	Cuțitul este blocat.	→ Îndepărtați obstacolul. Reporniți.
	Temperatura acumulatorului este în afara domeniului admisibil.	→ Folosiți acumulatorul la temperaturi ambiante între 0 °C și 40 °C.
Ledul „Pornit” ② de la adaptorul încărcător nu este aprins	Adaptorul încărcător nu este conectat corect.	→ Conectați adaptorul încărcător la o priză.

 **NOTĂ: În caz de alte defecțiuni adresați-vă centrului de service GARDENA. Reparațiile vor fi efectuate în exclusivitate de centrele de service GARDENA și de dealeri autorizați de GARDENA.**

6. DATE TEHNICE

Trimmer de gard viu cu acumulator	Unitate	Valoare (art. 9836)
Apăsare	1/min	2400
Lungime cuțit	cm	40
Deschidere cuțit	mm	16
Greutate	kg	2,2
Presiune acustică L _{PA} ¹⁾ Incertitudine k _{PA}	dB(A)	75 3
Nivel de putere acustică L _{WA} ²⁾ : măsurat/garantat Incertitudine k _{WA}	dB(A)	85 / 87 1,6

Trimmer de gard viu cu acumulator	Unitate	Valoare (art. 9836)
Vibrații transmise sistemului mână-braț a ¹⁾ Incertitudine k _{vhw}	m/s ²	1,5 1,5

Procedura de măsurare conform: ¹⁾ EN 62841-4-2 ²⁾ RL 2000/14/EC / S.I. 2001 No.1701

 **NOTĂ: Emisia de vibrații a fost măsurată corespunzător unei proceduri de verificare standardizate și poate fi folosită pentru compararea sculelor electrice. Această valoare poate fi folosită și pentru evaluarea prealabilă a expunerii. Emisia de vibrații poate varia în timpul utilizării reale a sculei electrice.**

Acumulator	Unitate	Valoare
Tensiune acumulatorului	V (DC)	14,4
Capacitate acumulator	Ah	2,0
Timp de încărcare acumulator 80%/100% (aproximativ)	Min.	160 / 200

Timp de încărcare acumulator	Unitate	Valoare (art. 9836-00.610.00 EU, 9836-28.610.00 UK)
Tensiunea de rețea	V (AC)	100 – 240
Frecvența de rețea	Hz	50 – 60
Putere nominală	W	15
Tensiune de ieșire	V (DC)	18,5
Curent maxim de ieșire	mA	600

7. ACCESORII

Adaptorul încărcător GARDENA Pentru încărcarea acumulatorului intern. art. 9836-00.610.00 EU, 9836-28.610.00 UK


Spray de curatat pentru unelte de gradina GARDENA Prolungește durata de viață a cuțitului și durata de funcționare a acumulatorului. art. 2366

8. SERVICE

Vă rugăm să contactați adresa de pe verso.

9. DISPUNERE CA DEȘEU

(conform directivei 2012/19/UE/S.I. 2013 No. 3113)

 Este interzisă dispunerea produsului ca gunoi menajer obișnuit. Acesta trebuie dispus ca deșeu conform prescripțiilor locale de protecția mediului.

 Acumulatorul GARDENA conține celule de Li-ion, care după expirarea duratei de viață trebuie dispuse separat de gunoiul menajer.

IMPORTANT!

→ Dispuneți ca deșeu produsul prin sau de către punctele de colectare și reciclare locale.



de	EU-Konformitätserklärung		Der Unterzeichnende bestätigt als Bevollmächtigter des Herstellers, der GARDENA Germany AB, PO Box 7454, S-103 92, Stockholm, Schweden, dass das (die) nachfolgend bezeichnete(n) Gerät(e) in der von uns in Verkehr gebrachten Ausführung die Anforderungen der harmonisierten EU-Richtlinien, EU-Sicherheitsstandards und produktspezifischen Standards erfüllt / erfüllen. Bei einer nicht mit uns abgestimmten Änderung des (der) Geräte(s) verliert diese Erklärung ihre Gültigkeit. Konformitätsbewertungsverfahren nach 2000/14/EG Art. 14 Anhang V, Schall-Leistungspegel: gemessen / garantiert ⁽¹⁾ . Hinterlegte Dokumentation ⁽²⁾ Anbringungsjahr der CE-Kennzeichnung: 2018 Ulm, den 09.05.2023
en	EC Declaration of Conformity		The undersigned hereby certifies as the authorized representative of the manufacturer, GARDENA Germany AB, PO Box 7454, S-103 92, Stockholm, Sweden, that, when leaving our factory, the unit(s) indicated below is / are in accordance with the harmonised EU guidelines, EU standards of safety and product specific standards. This certificate becomes void if the unit(s) is / are modified without our approval. Conformity Assessment procedure according to 2000/14/EC Art.14 Annex V, Noise level: measured / guaranteed ⁽¹⁾ . Deposited Documentation ⁽²⁾ Year of CE marking: 2018 Ulm, 09/05/2023
fr	Déclaration de conformité CE		Le soussigné déclare, en tant que mandataire du fabricant, la GARDENA Germany AB, PO Box 7454, S-103 92, Stockholm, Suède, qu'à la sortie de ses usines le matériel neuf désigné ci-dessous était conforme aux prescriptions des directives européennes-nes énoncées ci-après et conforme aux règles de sécurité et autres règles qui lui sont applicables dans le cadre de l'Union européenne. Toute modification portée sur ce(s) produit(s) sans l'accord express de notre part supprime la validité de ce certificat. Procédure d'évaluation de la conformité: Selon 2000/14/CE art. 14 Annexe V, Puissance acoustique: mesurée / garantie ⁽¹⁾ . Documentation déposée ⁽²⁾ Année d'apposition du marquage CE: 2018 Fait à Ulm 09/05/2023
bg	ЕС-Декларация за съответствие		Долуподписаният удостоверява като пълномощник на производителя GARDENA Germany AB, PO Box 7454, S-103 92, Стокхолм, Швеция, че по-долу описаният(ите) уред(и) във варианта на изпълнение пуснат от нас на пазара изпълнява / изпълняват изискванията на хармонизираните ЕС-директиви, ЕС-норми за безопасност и специфичните норми за продукцията. В случай на промяна на уреда(ите), която не е съгласувана с нас, тази декларация губи своята валидност. Процедура за оценка на съответствието съгласно 2000/14/ЕО, член 14, приложение V, Ниво на шум: измерено / гарантирано ⁽¹⁾ . Внесени документи ⁽²⁾ Година на CE маркировка: 2018 Улм, 09.05.2023г.
cs	EU prohlášení o shodě		Podpsaná osoba zplnomocněná výrobcem GARDENA Germany AB, PO Box 7454, S-103 92, Stockholm, Švédsko potvrzuje, že v následujícím uvedený(-é) přístroj(-e) v provedení námi uvedeném na trh splňuje / splňují požadavky směrnice EU, bezpečnost-ních norem EU a norem specifických pro výrobce. V případě změny přístroje(-ů), která s námi nebyla dohodnuta, ztrácí toto prohlášení svou platnost. Postup posouzení shody proveden podle nařízení 2000/14/ES, čl.14, příloha V, Hladina hluku: naměřená / zaručená ⁽¹⁾ . Uložená dokumentace ⁽²⁾ Rok označení CE: 2018 Ulm, 9.5.2023
da	EU-overensstemmelseserklæring		Underskrivningen bekræfter som fuldmægtig for producenten, GARDENA Germany AB, PO Box 7454, S-103 92, Stockholm, Sverige, at det (de) efterfølgende betegnede apparat(er) i den af os markedsførte udførelse opfylder kravene i de harmoniserede EU-direktiver, EU-sikkerhedsstandarder og produktspecifikke standarder. Foretages en ændring af apparatet / apparaterne, der ikke er aftalt med os, mister denne erklæring sin gyldighed. Procedure for overensstemmelsesvurdering i henhold til 2000/14/EF art. 14 bilag V, Støjniveau: målt / garanteret ⁽¹⁾ . Deponeret dokumentation ⁽²⁾ År for CE-mærkning: 2018 Ulm, 09-05-2023
el	Δήλωση συμμόρφωσης ΕΕ		Ο υπογεγραμμένος βεβαιώνει ως πληρεξούσιος του κατασκευαστή, της εταιρείας GARDENA Germany AB, Τ.Θ. 7454, S-103 92, Στοκχόλμη, Σουηδία, ότι η (οι) παρακάτω αναφερόμενη(ες) συσκευή(ές) στην έκδοση που τίθεται από εμάς σε κυκλοφορία πληροί/πληρούν τις απαιτήσεις των εναρμοσμένων οδηγιών της ΕΕ, προτύπων ασφαλείας της ΕΕ και των ειδικών για το προϊόν πρότυπων. Σε περίπτωση τροποποίησης της (των) συσκευή(ών) χωρίς προηγούμενη συνεννόηση με την εταιρεία μας παύει να ισχύει η δήλωση. Διαδικασία αξιολόγησης της συμμόρφωσης σύμφωνα με το άρθρο 14 του παραρτήματος V της 2000/14/ΕΚ, Επίπεδο θορύβου: μετρούμενο / εγγυημένο ⁽¹⁾ . Κατατεθείσα τεκμηρίωση ⁽²⁾ Έτος σήμανσης CE: 2018 Ulm, 2023-05-09
es	Declaración de conformidad de la UE		El firmante confirma, en calidad de apoderado del fabricante GARDENA Germany AB, PO Box 7454, S-103 92 Estocolmo (Suecia), que el / los aparato(s) mencionado(s) a continuación cumple(n), en la versión lanzada al mercado por nuestra empresa, los requisitos de las directivas de la UE armonizadas, los estándares de seguridad de la UE y los estándares específicos del producto. La presente declaración perderá su validez si se modifica(n) el / los aparato(s) sin previa aprobación por nuestra parte. Procedimiento de evaluación de la conformidad según la norma 2000/14/CE Art. 14 Anexo V, Nivel sonoro: medido/garantizado ⁽¹⁾ . Documentación depositada ⁽²⁾ Año de marcado CE: 2018 Ulm (Alemania), 09-05-2023
et	EU-vaatimustenmukaisuusvakuutus		Allakirjutanu kinnitab tootja, GARDENA Germany AB, PO Box 7454, S-103 92, Stockholm, Roots, poolt volitatud isikuna, et järgnevalt nimetatud seade (seadmed) täidab (täidavad) meie poolt turule toodud versiooni kujul harmoneeritud EL-i direktiivide, EL-i ohutusstandardite ja tootepõhiste standardite nõudeid. Seadmel (seadmetel) meiega kooskõlastamata muudatuse tegemise korral kaotab käesolev deklaratsioon oma kehtivuse. Vastavushindamismenetlus vastavalt 2000/14/EÜ artiklile 14 V lisa, Müratase: mõõdetud / garanteeritud ⁽¹⁾ . Talletatud dokumentatsioon ⁽²⁾ CE-märgise aasta: 2018 Ulm, 2023-05-09
fi	EY-vaatimustenmukaisuusvakuutus		Allakirjittanut vahvistaa valmistajan, GARDENA Germany AB, PO Box 7454, S-103 92, Tukholma, Ruotsi, valtuuttamana henkilönä, että seuraava laite täyttää / seuraavat laitteet täyttävät meidän toimittamassa mallissa yhdenmukaistettujen EU-direktiivien, EU-turvallisuusmääräysten ja tuotekohtaisen standardien vaatimukset. Laitteen / laitteiden muutoksissa, joista ei ole sovittu meidän kanssamme, menettää tämä selvitys voimassaolonsa. Vaatimustenmukaisuuden arviointi direktiivin 2000/14/EY 14 artiklan liitteen V mukaisesti, Äänitaso: mitattu / taattu ⁽¹⁾ . Dokumentointi ⁽²⁾ CE-merkinnän vuosi: 2018 Ulm, 9.5.2023
hr	EU izjava o sukladnosti		Dolje potpisani kao opunomoćenik proizvođača, tvrtke GARDENA Germany AB, PO Box 7454, S-103 92, Stockholm, Švedska, potvrđujemo da niže navedeni uređaj(i) odgovarajuće izvedbe koji / koje smo iznijeli na tržište ispunjavaju kriterije uskladenih direktiva EU i sigurnosnih standarda EU kao i standarda koji se tiču proizvođa. Ova izjava gubi valjanost u slučaju izmjena uređaja koje nisu prethodno ugovorene s nama. Postupak procjene sukladnosti prema sa Direktivom 2000/14/EC čl.14 Dodatkom V, Razina buke: izmjerena / garantirana ⁽¹⁾ . Prikupljena dokumentacija ⁽²⁾ Godina CE oznake: 2018 Ulm, 09.05.2023.
hu	EU megfelelőségi nyilatkozat		Az alulírott, a GARDENA Germany AB, Pf. 7454, S-103 92, Stockholm, Svédország megbízotti minőségében megerősíti, hogy az általunk alábbi kivitelben forgalomba hozott, lent nevezett eszköz(ök) megfelel(nek) az uniós irányelvekkel összhangba hozott nemzeti előírások követelményeinek, az EU biztonsági szabványainak és a konkrét termékre vonatkozó szabványoknak. Az eszköz(ök)nek velünk nem egyeztetett módosítása esetén ez a nyilatkozat érvényét veszti. Megfelelőségértékelési eljárás a 2000/14/EK irányelv 14. cikkének V. függeléke szerint, Zajszint: mért / garantált ⁽¹⁾ . Benyújtott dokumentáció ⁽²⁾ A CE-jelzés éve: 2018 Ulm, 2023-05-09
it	Dichiarazione di conformità UE		Il sottoscritto, in quanto soggetto autorizzato dal produttore, GARDENA Germany AB, PO Box 7454, S-103 92, Stoccolma, Svezia, dichiara che l'apparecchio/gli apparecchi di seguito denominato / i, nella versione da noi immessa in commercio, soddisfa / no i requisiti delle direttive UE armonizzate, degli standard di sicurezza europei e degli standard specifici per il prodotto. La presente dichiarazione perde di validità in caso di modifica dell'apparecchio / degli apparecchi non concordata con noi. Procedura di valutazione della conformità ai sensi dell'art. 14 2000/14/CE, Allegato V, Livello di rumorosità: misurato / garantito ⁽¹⁾ . Documentazione depositata ⁽²⁾ Anno di marcatura CE: 2018 Ulm, 2023-05-09
lt	ES atitikties deklaracija		Pasirašantysis, kaip gamintojo, GARDENA Germany AB, PO Box 7454, S-103 92, Stokholmas, Švedija, įgaliojasis atstovas patvirtina, kad žemiau nurodyto(-ų) prietaiso(-ų) modeliai, kurie buvo pagaminti mūsų gamyklose, atitinka darniąsias ES direktyvas, ES saugumo standartus ir specifinius gaminio standartus. Atlikus bet kokį prietaiso(-ų) pakeitimą, kuris nėra suderintas su mumis, ši deklaracija praranda galiojimą. Atitikties įvertinimo procedūra pagal 2000/14/EB direktyvos 14 straipsnio V priedą, Triukšmo lygis: išmatuotas / garantuojamas ⁽¹⁾ . Pridėta dokumentacija ⁽²⁾ CE žymėjimo metai: 2018 Ulm, 2023-05-09
lv	ES atbilstības deklarācija		Zemā parakstījiesies persona kā ražotāja, uzņēmuma GARDENA Germany AB, PO Box 7454, S-103 92, Stokholma, Zviedrija, pilnvarotais pārstāvis apstiprina, ka tālāk norādītā(-s) ierīcē(-s) izpildījumā, kādā mēs to (tās) esam laiduši tirgū, atbilst saskaņota(-jām) ES direktīvām, ES drošības standartiem un konkrētajam produktam noteiktajiem standartiem. Ierīcē(-s) veicot ar mums nesaskaņotas izmaiņas, šī deklarācija zaudē savu spēku. Atbilstības novērtēšanas procedūra atbilstoši Direktīvas 2000/14/EK V pielikuma 14. punktam, Trokšņu līmenis: mērītais / garantētais ⁽¹⁾ . Dokumentācijas atrašanās vieta ⁽²⁾ CE marķējuma gads: 2018 Ulm, 09.05.2023.
nl	EU-conformiteitsverklaring		De ondergetekende bevestigt als gevolmachtigde van de fabrikant, GARDENA Germany AB, PO Box 7454, S-103 92, Stockholm, Zweden, dat het / de onderstaand vermelde apparaat/apparaten in de door ons in de handel gebrachte uitvoering voldoet / voldoen aan de eisen van de geharmoniseerde EU-richtlijnen, EU-veiligheidsnormen en productspecifieke normen. Bij een niet met ons afgestemde verandering van het apparaat/de apparaten verliest deze verklaring haar geldigheid. Overeenstemmingsbeoordelingsprocedure volgens 2000/14/EG Art.14 Bijlage V, Geluidsniveau: gemeten / gegarandeerd ⁽¹⁾ . Gedeponeerde documentatie ⁽²⁾ Jaar van CE-markering: 2018 Ulm, 09-05-2023



no	EF-samsvarserklæring	Undertegnede bekrefter herved, som autoriseret representant for produsenten, GARDENA Germany AB, PO Box 7454, S-103 92 Stockholm, Sverige, at enheten(e) angitt nedenfor er i samsvar med harmoniserte EU-retningslinjer, EU-standarder for sikkerhet og produktspesifikke standarder når de(n) forlater vår fabrikk. Denne bekreftelsen blir ugyldig hvis enheten(e) endres uten vårt samtykke. Prosedyre for samsvarsvurdering i henhold til 2000/14/EF art.14 vedlegg V, Støynivå: målt / garantert ⁽¹⁾ . Deponert dokumentasjon ⁽²⁾ CE-merkingsår: 2018 Ulm, 2023-05-09			
pl	Declaracja zgodności UE	Niżej podpisany potwierdza jako upoważniony przedstawiciel producenta, spółki GARDENA Germany AB, PO Box 7454, S-103 92, Sztokholm, Szwecja, że określone poniżej urządzenie/-nia w wersji wprowadzonej przez nas do obrotu spełnia / -niają wymogi zharmonizowanych dyrektyw UE, norm bezpieczeństwa UE oraz norm dotyczących konkretnych produktów. Niniejsza deklaracja traci ważność w przypadku wprowadzenia niezgodnionych z nami zmian urządzenia / n. Procedura oceny zgodności zgodnie z dyrektywą 2000/14/WE, art. 14, załącznik V, Poziom hałas: zmierzony / gwarantowany ⁽¹⁾ . Zdeponowana dokumentacja ⁽²⁾ Rok oznakowania CE: 2018 Ulm, 2023-05-09			
pt	Declaração CE de Conformidade	O abaixo-assinado, na qualidade de representante do fabricante, GARDENA Germany AB, PO Box 7454, S-103 92, Stockholm, Schweden, confirma que o(s) aparelho(s) a seguir designado(s) no modelo lançado por nós no mercado cumpre / cumprem os requisitos das diretivas UE harmonizadas, as normas de segurança UE e as normas específicas para estes produtos. Esta declaração perde a sua validade se forem realizadas alterações no(s) aparelho(s) sem o nosso consentimento. Procedimento de avaliação da conformidade de acordo com a diretiva 2000/14/CE, Artigo 14.º, Anexo V, Nível de ruído: medido / garantido ⁽¹⁾ . Documentação depositada ⁽²⁾ Ano de marcação CE: 2018 Ulm, 09/05/2023			
ro	Declarație de conformitate UE	Semnatarul, in calitatea sa de imputernicit al producatorului GARDENA Germany AB, PO Box 7454, S-103 92, Stockholm, Suedia, confirma ca aparatul (aparatele) descrie in cele ce urmeaza, in executia pusă de noi pe piață indeplinește (indeplinesc) cerințele directivelor armonizate UE, ale standardelor de siguranță UE și ale standardelor specifice produsului. În cazul modificării fără aprobarea noastră prealabilă a aparatului (aparaterelor), această declarație își pierde valabilitatea. Procedura de evaluare a conformității în conformitate cu 2000/14/CE Art.14 Anexa V, Nivelul de zgomot: măsurat / garantat ⁽¹⁾ . Documentație depusă ⁽²⁾ Anul marcatului CE: 2018 Ulm, 2023-05-09			
ru	Декларация соответствия ЕС	Нижеподписавшийся официальный представитель компании GARDENA Germany AB, PO Box 7454, S-103 92, г. Стокгольм, Швеция, настоящим удостоверяет, что в момент отгрузки с завода указанные ниже изделия соответствуют согласованным директивам ЕС, стандартам безопасности ЕС и стандартам для конкретного изделия. Данный сертификат аннулируется в случае модификации изделия без нашего разрешения. Процедура оценки соответствия согласно 2000/14/ЕС Art.14, приложение V, Уровень шума: измеренный / гарантированный ⁽¹⁾ . Размещенная документация ⁽²⁾ Год маркировки CE: 2018 Ulm, 2023-05-09			
sk	EÚ vyhlásenie o zhode	Dolu podpísaný potvrdzuje, ako splnomocnený zástupca výrobcu, GARDENA Germany AB, PO Box 7454, S-103 92, Štokholm, Švédsko, že ďalej označené zariadenie / a vo vyhotovení uvedenom na trh spĺňa / jú požiadavky harmonizovaných smerníc EÚ, bezpečnostných štandardov EÚ a predpisov, špecifických pre daný výrobok. Pri zmene zariadenia / zariadení, ktorá nebola odsúhlasená našou spoločnosťou, stráca toto vyhlásenie platnosť. Postup posudzovania zhody podľa smernice 2000/14/ES článku 14 prílohy V, Hladina hluku: meraná / zaručená ⁽¹⁾ . Uložená dokumentácia ⁽²⁾ Rok udelenia označenia CE: 2018 Ulm, 09.05.2023			
sl	Izjava EU o skladnosti	Spodaj podpisani kot pooblaščenec proizvajalca GARDENA Germany AB, PO Box 7454, S-103 92, Stockholm, Švedska, potrjuje, da v nadaljevanju označene naprave v izvedbi, v kakršni smo jih dali v promet, izpolnjujejo zahteve usklajenih direktiv EU, varnostnega standarda EU in standardov, ki veljajo za posamezne izdelke. V primeru spremembe naprave, ki ni usklajena z nami, ta izjava neha veljati. Postopek ugotavljanja skladnosti v skladu s členom 14 Direktive 2000/14/ES 14. priloga V, Raven hrupa: izmerjena / zajamčena ⁽¹⁾ . Deponirana dokumentacija ⁽²⁾ Letnica oznake CE: 2018 Ulm, 09.05.2023			
sr	EZ deklaracija o usaglašenosti	Dole potpisani ovim potvrđuje kao ovlašćeni predstavnik proizvođača kompanije GARDENA Germany AB, PO Box 7454, S-103 92 Stokholm, Švedska, ovim potvrđuje da dole navedeni uređaji u obliku plasiranom na tržište ispunjavaju zahteve harmonizovanih EU smernica, EU bezbednosnih standarda i standarda za određene proizvode. Ova izjava postaje ništavna u slučaju izmene uređaja koje nismo odobrili. Procedura provere usaglašenosti u skladu sa 2000/14/EZ član 14 aneks V, Nivo buke: izmere / garantovan ⁽¹⁾ . Predata dokumentacija ⁽²⁾ Godina CE znaka: 2018 Ulm, 09.05.2023.			
sv	EU-försäkran om överensstämmelse	Undertecknad intygar som befullmäktigad företrädare för tillverkaren, GARDENA Germany AB, PO Box 7454, S-103 92, Stockholm, Sverige, att nedan angiven apparat / nedan angivna apparater i det utförande vi har släppt på marknaden, uppfyller fordringarna i de harmoniserade EU-direktiven, EU-säkerhetsstandarderna och de produktspecifika standarderna. Denna försäkran upphör att gälla vid en ändring av apparaten / apparaterna som inte har stämts av med oss. Förfarande för bedömning av överensstämmelse enligt 2000/14/EG art.14 bilaga vi, Bullernivå: uppmätt / garanterad ⁽¹⁾ . Desatt dokumentation ⁽²⁾ År för CE-märkning: 2018 Ulm, 2023-05-09			
sq	Deklarata e konformitetit e KE-së	Nëpërmjet këtij dokumenti, i nënshkruari vërteton si përfaqësuesi i autorizuar i prodhuesit, GARDENA Germany AB, PO Box 7454, S-103 92, Stockholm, Sweden, se, në momentin e largimit nga fabrika, njësi/njësitë e përcaktuara më poshtë është/janë në përputhje me udhëzimet e harmonizuara të BE-së, standardet e sigurisë të BE-së dhe standardet specifike të produktit. Kjo certifikatë bëhet e pavlefshme nëse njësi/njësitë modifikohet/modifikohen pa miratimin tonë. Procedura e vlerësimit të konformitetit sipas nenit 14 të Direktivës 2000/14/KE, Shtojca V, Niveli i zhurmës: i matur / i garantuar ⁽¹⁾ . Dokumentacioni i depozituar ⁽²⁾ Viti i markimit CE: 2018 Ulm, 2023-05-09			
tr	AT Uyumluluk Bildirimi	Aşağıda imzası bulunan GARDENA Germany AB, PO Box 7454, S-103 92, Stockholm, İsveç üretici yetkili temsilcisi, aşağıda belirtilen ünitelerin fabrikamızdan ayrılmadan uyumlu hale getirilmiş AB yönetmelileri, AB güvenlik standartları ve ürüne özel standartlara uygun olduğunu onaylamaktadır. Üniteler, onayımız olmadan değiştirilirse bu sertifika geçerliliğini yitirir. 2000/14/AT Madde 14 Ek V uyarınca Uyumluluk Değerlendime prosedürü, Gürültü düzeyi: ölçülmüş / garantili ⁽¹⁾ . Gönderilen Belgeler ⁽²⁾ CE işareti yılı: 2018 Ulm, 2023-05-09			
uk	Декларація про відповідність ЄС	Особи, що підписали цей документ як представники виробника, компанії GARDENA Germany AB, PO Box 7454, S-103 92, Стокгольм, Швеція, цим документом затверджують, що на момент виходу з нашого заводу виробили, що зазначені нижче, відповідали узгодженим вказівкам ЄС, стандартам ЄС із безпеки та спеціальним стандартам, застосовним до цих виробів. У разі внесення не затверджених нами змін до виробів, цей сертифікат анулюється. Було проведено процедуру оцінки відповідності згідно з додатком V статті 14 Директиви Ради Європи 2000/14/ЄС, Рівень шуму, вимірний / гарантований ⁽¹⁾ . Депонована документація ⁽²⁾ Рік маркування CE: 2018 М. Ульм, 09.05.2023			
	EasyCut Li	9836-xx	(1) 85 dB(A) / 87 db(A)	2006/42/EG 2000/14/EG 2014/30/EU 2011/65/EU	EN ISO 12100 EN 62841-1 EN 62841-4-2 EN 62233 EN IEC 63000
			(2) GARDENA Technische Dokumentation M. Jäger Hans-Lorenser-Str. 40 89079 Ulm/Germany		
			 Martin Lienhard Senior Vice President Business Unit Electric and Battery		

en UKCA Declaration of Conformity

The manufacturer: GARDENA Germany AB, PO Box 7454, S-103 92 Stockholm, Sweden hereby certifies, when leaving our factory, the unit(s) indicated below is/are in accordance with the UK Regulations, designated standards of safety and product specific designated standards. This certificate becomes void if the units are modified without our approval.

Description of the Product: **Hedge Trimmer**

Product Type: **EasyCut Li**

Article Number: **9836-xx**

UK Regulations: **S.I. 2008/1597
S.I. 2016/1091
S.I. 2012/3032
S.I. 2001/1701**

Designated Standards: **EN ISO 12100
EN 62841-1
EN 62841-4-2
EN 62233**

UK Importer/ Authorised Representative: **Husqvarna UK Limited
Preston Road
Aycliffe
County Durham
UK
DL5 6 UP**

Deposited Documentation: **GARDENA Technische Dokumentation
M. Jäger
Hans-Lorenser-Str. 40
89079 Ulm/ Germany**

Noise level: measured / guaranteed **85 dB(A) / 87 dB(A)**

Conformity Assessment Procedure: **According to S.I. 2001/1701 Art. 11 Schedule 8**

Aycliffe, 09.05.2023



Martin Lienhard
Senior Vice President
Business Unit Electric and Battery

