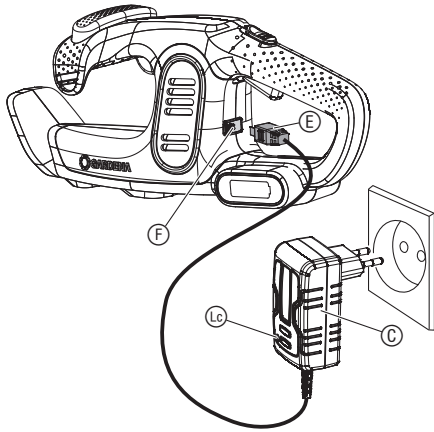


EasyCut Li

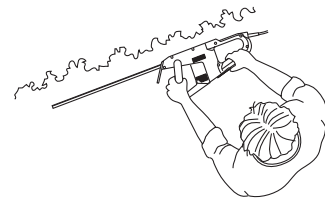
Art. 9836

uk **Інструкція з експлуатації**
Акумуляторний садовий секатор


01




02



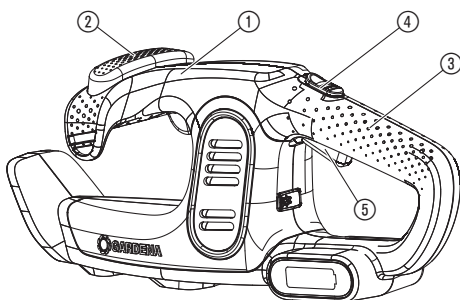
03



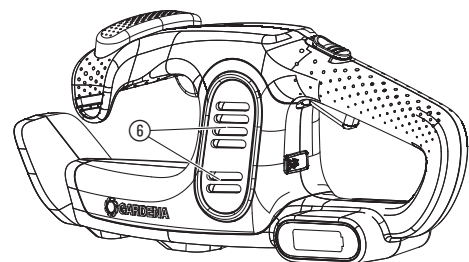
04



05



M1



1. БЕЗПЕКА	74
2. ОБСЛУГОВУВАННЯ	76
3. ДОГЛЯД	77
4. ЗБЕРІГАННЯ	77
5. УСУНЕННЯ НЕСПРАВНОСТЕЙ	77
6. ТЕХНІЧНІ ХАРАКТЕРИСТИКИ	77
7. КОМПЛЕКТУЮЧІ	78
8. СЕРВІСНЕ ОБСЛУГОВУВАННЯ	78
9. УТИЛІЗАЦІЯ	78

Це переклад оригіналу інструкції.



Цей виріб не призначений для використання особами (включно з дітьми) з обмеженими фізичними, сенсорними або розумовими здібностями або за відсутності досвіду та/або знань, за винятком випадків, коли вони знаходяться під наглядом особи, яка відповідає за їх безпеку, або отримують від неї вказівки з користування виробом. Діти повинні перебувати під наглядом дорослих для впевненості, що вони не граються з виробом. Ми рекомендуємо використання виробу підлітками тільки після досягнення 16 років.

Належне застосування:

Садовий секатор GARDENA призначений для обрізання живоплотів, кущів, чагарників та ґрунтопокривних рослин на присадибній та дачній ділянці.

Виріб не призначений для тривалої експлуатації.



НЕБЕЗПЕКА! Небезпека отримання травми!

→ Не використовуйте виріб для стрижки газонів/країв газону, подрібнення матеріалу чи компостування.

1. БЕЗПЕКА

ВАЖЛИВО!

Ретельно прочитайте цю інструкцію з експлуатації та збережіть її, щоб при необхідності можна було звернутися до неї.

Символи на виробі:



Прочитайте інструкцію з експлуатації.



Завжди одягайте сертифіковані засоби органів слуху.
Завжди одягайте сертифіковані засоби захисту очей.



Небезпека! Тримайте руки подалі від ріжучого пристрою.



Не надавати впливу дощу.



Для зарядного пристрою:
Негайно вийміть вилку з розетки у випадку, якщо кабель пошкоджений або перерізаний.

Загальні вказівки з техніки безпеки

Загальні вказівки з техніки безпеки для електроінструментів



ЗАСТЕРЕЖЕННЯ!

Прочитайте всі вказівки з техніки безпеки та інші інструкції. Недбалість при дотриманні вказівок з техніки безпеки та інструкцій може призвести до ураження електричним струмом, пожежі та/або важких травм.

Усі вказівки з техніки безпеки та інші інструкції слід надійно зберігати на майбутнє. Термін «електроінструмент», що використовується у вказівках з техніки безпеки, стосується електроінструменту, який працює від електромережі (з кабелем живлення), або електроінструменту, який працює на акумуляторі (без кабелю живлення).

1) Безпека на робочому місці

а) Підтримуйте порядок на робочому місці. Робоче місце повинно бути добре освітлене. Безлад на робочому місці або погано освітлені місця роботи можуть призвести до нещасних випадків.

- б) Не використовуйте електроінструмент у вибухонебезпечних місцях, де знаходяться горючі рідини, гази або пил. Електроінструменти виробляють іскру, яка може підпалити пил або пари.
- в) При використанні електроінструменту тримайте на відстані дітей та інших осіб.
Ви можете відволіктися і втратити контроль над пристроєм.
- 2) Електробезпека**
- а) Штепсельна вилка електроінструменту повинна підходити до розетки. Ні в якому разі не модифікуйте вилку. Не використовуйте вилки-перехідники разом із заземленими електроінструментами. Немодифіковані вилки й відповідні розетки знижують ризик ураження електричним струмом.
- б) Уникайте контакту тіла з заземленими поверхнями, такими як труби, батареї опалення, плити та холодильники.
Існує підвищений ризик враження електричним струмом, якщо Ваше тіло заземлене.
- в) Не допускайте попадання дощової води або вологи на електроінструменти. Проникнення води в електроінструмент підвищує ризик ураження електричним струмом.
- г) Не використовуйте кабель не за призначенням, наприклад для того, щоб перенести електроінструмент, повісити його або вийняти вилку з розетки. Тримайте кабель подалі від джерел тепла, мастила, гострих країв або рухомих деталей пристрою. Пошкоджені або заплутані кабелі підвищують ризик ураження електричним струмом.
- е) Якщо Ви працюєте з електроінструментом під відкритим небом, використовуйте тільки кабелі-подовжувачі, які призначені для робіт під відкритим небом.
Використання кабелю-подовжувача, призначеного для робіт під відкритим небом, зменшує ризик ураження електричним струмом.
- є) Якщо не можна уникнути експлуатації електроінструменту в умовах вологості, використовуйте автоматичний запобіжний вимикач, що спрацює при появі струму витoku.
Застосування автоматичного запобіжного вимикача зменшує ризик ураження електричним струмом.
- 3) Безпека людей**
- а) Будьте уважні, слідкуйте за тим, що Ви робите і керуйтеся здоровим глуздом при експлуатації електроінструменту. Не використовуйте електроінструмент, коли Ви стомлені або перебуваєте під впливом наркотиків, алкоголю або лікарських засобів.
Одна мить неувважності при використанні електроінструменту може призвести до серйозних травм.
- б) Одягайте засоби індивідуального захисту й завжди захисні окуляри. Носіння засобів індивідуального захисту таких, як респіратор, нековзне безпечне взуття, шолом або засоби органів слуху, в залежності від виду та використання електроінструменту, зменшують ризик отримання травм.
- в) Уникайте ненавмисне введення в експлуатацію. Переконайтеся, що перед підключенням до електроживлення та/або акумулятора, підніманням або транспортуванням електроінструмент відключений.
Якщо при перенесенні електроінструменту Ви тримаєте палець на перемикачі або підключаєте пристрій до електроживлення у положенні «включено», то це може призвести до нещасного випадку.
- г) Перед вмиканням електроінструменту видаліть регульовальні інструменти або гайковий ключ. Інструмент або ключ, які знаходяться в частині пристрою, що обертається, можуть призвести до травм.
- е) Уникайте неправильного положення тіла. Стійте певнено й завжди зберігайте рівновагу. Завдяки цьому Ви зможете краще контролювати електроінструмент у несподіваних ситуаціях.
- є) Носіть придатний одяг. Не носіть просторий одяг або прикраси. Оберігайте волосся, одяг і захисні рукавиці від рухомих деталей.
Просторий одяг, прикраси або довге волосся можуть потрапити в рухомі частини.
- ж) Якщо можуть бути встановлені пристрої для відсмоктування та уловлювання пилу, переконайтеся, що вони підключені й правильно використовуються. Використання пристроїв для відсмоктування пилу може зменшити ризик виникнення спричиненої пилом небезпеки.
- и) Не тіште себе ілюзією безпеки й не нехуйте правилами техніки безпеки для електроінструментів, навіть якщо після багаторазового використання ви добре знаєте, як використовувати електроінструмент. Недбальство буквально за мить може призвести до важких травм.
- 4) Застосування електроінструменту та поведіння з ним**
- а) Не перевантажуйте пристрій. Використовуйте для своєї роботи тільки електроінструмент, який призначений для цього.
З відповідним електроінструментом Ви працюватимете краще й безпечніше в зазначеному діапазоні потужності.
- б) Не використовуйте електроінструмент, вимикач якого зіпсований.
Інструмент, який не можна ввімкнути або вимкнути є небезпечним, і його слід відремонтувати.
- в) Витягніть вилку з розетки та/або вийміть акумуляторну батарею перед налаштуванням пристрою, заміною комплектуючих або перед тим, як відкласти пристрій в сторону.
Такі запобіжні заходи з техніки безпеки допоможуть запобігти випадковому запуску електроінструменту.

- г) Зберігайте електроінструменти, якими Ви не користуєтесь, поза досяжністю дітей. Не дозволяйте особам, які не обізнані з експлуатацією пристрою або наданими інструкціями, користуватися ним.
Електроінструменти небезпечні, якщо вони використовуються недосвідченими особами.
- д) Ретельно доглядайте за електроінструментами. Перевірте, щоб рухомі частини бездоганно функціонували та безперешкодно рухалися, щоб деталі не були зламані або пошкоджені таким чином, що це порушить роботу електроінструменту. Перед використанням пристрою відремонтуйте пошкоджені деталі.
Багато аварій трапляється через погане обслуговування електроінструментів.
- е) Ріжучі інструменти повинні бути гострими та чистими.
Належно доглянуті ріжучі інструменти з гострими ріжучими кантами менше застрягають, та ними легше керувати.
- є) Використовуйте електроінструмент, комплектуючі, робочий інструмент тощо відповідно до цих вказівок. Враховуйте при цьому умови праці і діяльність, що виконується.
Експлуатація електроінструментів у цілях, не зазначених в інструкції, може призвести до виникнення небезпечних ситуацій.
- и) Ручки та захватні поверхні мають бути сухими, чистими, без оливи та консистентного мастила.
Слизькі ручки та захватні поверхні зменшують надійність управління й контролю електроінструменту в непередбачуваних ситуаціях.
- 5) Використання акумуляторного інструменту та обходження з ним**
- а) Акумулятори заряджайте тільки в зарядних пристроях, які рекомендують виробником.
Для зарядного пристрою, який придатний для певного виду акумуляторів, існує небезпека виникнення пожежі, якщо він застосовується з іншими акумуляторами.
- б) В електроінструментах застосовуйте тільки передбачені для них акумулятори. Застосування інших акумуляторів може спричинити поранення і викликати небезпеку пожежі.
- в) Утримуйте акумулятори, якими не користуєтесь, на відстані від канцелярських скріпок, монет, ключів, голок, гвинтів або інших дрібних металевих предметів, які можуть спричинити замикання контактів. Коротке замикання контактів акумулятора може призвести до опіків чи пожежі.
- г) При неправильному застосуванні рідина може вийти з акумулятора. Уникайте контакту з нею. При випадковому контакті, сполосніть водою. Якщо рідина потрапила в очі, скористуйтеся додатково лікарською допомогою. Рідина, яка виходить з акумулятора, може призвести до подразнень шкіри або опіків.
- д) Не використовуйте пошкоджену акумуляторну батарею або акумуляторну батарею зі змінною конструкцією. Пошкоджені або змінені акумуляторні батареї можуть працювати непередбачуваним чином, що може спричинити пожежу, вибух або небезпеку травмування.
- е) Тримайте акумуляторну батарею подалі від вогню та джерел високих температур.
Вогонь та температури понад 130 °C можуть призвести до вибуху.
- є) Дотримуйтеся інструкцій із заряджання й за жодних обставин не заряджайте акумуляторну батарею або акумуляторний інструмент за межами температурного діапазону, вказаного в інструкції з експлуатації.
Неправильне заряджання або заряджання за межами допустимого температурного діапазону може зруйнувати акумуляторну батарею та підвищити небезпеку пожежі.
- 6) Сервісне обслуговування**
- а) Свій електроінструмент ремонтуйте тільки в кваліфікованих спеціалістів і лише з використанням оригінальних деталей.
Це забезпечить гарантію збереження безпеки електроінструмента.
- б) За жодних обставин не виконуйте технічне обслуговування пошкоджених акумуляторних батарей. Усі роботи з техобслуговування повинні виконувати виробник або авторизовані сервісні центри.
- Вказівки з техніки безпеки для садового секатора**
- а) Завжди слідкуйте за тим, щоб ніякі частини тіла не потрапляли в зону роботи ріжучого інструменту. Ніколи не намагайтеся при працюючому ріжучому пристрою видалити зрізаний матеріал або утримувати його. Після вимкнення вимикача ріжучі пристрої продовжують рухатися. Один момент неувважності при використанні садового секатора може спричинити тяжкі травми.
- б) Переносьте садовий секатор за ручку, попередньо зупинивши ріжучий пристрій, не підносячи пальці до силового вимикача.
Правильне перенесення садового секатора зменшує небезпеку несанкціонованого запуску, який може призвести до травмування ріжучим пристроєм.
- в) Під час транспортування або зберігання садового секатора ріжучий пристрій завжди має бути захищений захисним кожухом.
Належне використання садового секатора зменшує небезпеку травмування ріжучим пристроєм.
- г) Витягуючи застряглий матеріал, що розрізається, або проводячи роботи з технічного обслуговування, переконайтеся в тому, що всі силові вимикачі вимкнено, а блокування виконання активовано.
Несанкціоноване вмикання садового секатора під час витягування матеріалу, що розрізається, або проведення робіт з технічного обслуговування може призвести до важких травм.

д) Тримайте садовий секатор виключно за ізольовані захватні поверхні, оскільки ріжучий пристрій може зачепити приховану електропроводку. Контакт ріжучого пристрою з дротом, що знаходиться під напругою, може призвести до напруги на металевих деталях й спричинити ураження електричним струмом.

е) Приберіть відповідну електропроводку із зони різання. Дроти можуть бути приховані в живій огорожі й кущах, і їх можна порізати ріжучим пристроєм.

є) Не застосовуйте садовий секатор за поганих погодних умов, особливо, якщо є небезпека блискавкою. Таким чином можна знизити небезпеку удару блискавкою.

Перевірте живі огорожі та кущі на наявність прихованих предметів (наприклад, дротяних огорож та прихованої електропроводки).

Рекомендується використовувати автоматичний вимикач зі струмом спрацьовування 30 мА або менше.

Тримайте садовий секатор двома руками за обидві ручки.

Садовий секатор призначено для робіт, за яких користувач стоїть на землі, а не на драбині або інших не стійких поверхнях.

Додаткові вказівки з техніки безпеки

Безпечне поводження з акумуляторними батареями



НЕБЕЗПЕКА! Небезпека пожежі!

Акумуляторний виріб, що заряджається, у процесі зарядки повинен знаходитись на негорючій, термостійкій поверхні, яка не проводить електричний струм.

Під час зарядки акумуляторна батарея не повинна залишатися без нагляду.

Зберігайте їдкі, легкозаймисті та легкогорючі предмети подалі від зарядного пристрою та акумуляторного виробу.

Під час процесу зарядки зарядний пристрій і акумуляторний виріб не слід нічим накривати.

Негайно відключіть зарядний пристрій від електромережі при появі диму або вогню.

Використовуйте для зарядки акумуляторної батареї тільки оригінальний зарядний пристрій GARDENA. Використання інших зарядних пристроїв може призвести до непоправних пошкоджень акумуляторних батарей і навіть до появи полум'я.

Не використовуйте GARDENA зарядний пристрій для зарядки акумуляторних батарей інших виробників, оскільки GARDENA не може гарантувати сумісність, і тому також і в цьому випадку може виникнути небезпека пожежі та вибуху.

Не заряджайте батареї, що не перезаряджаються.



НЕБЕЗПЕКА! Небезпека вибуху!

Оберігайте акумуляторні вироби від впливу жару та вогню. Не кладіть акумуляторні вироби на батареї опалення й не піддавайте їх тривалий час впливу сильних сонячних променів.

Не використовуйте їх у вибухонебезпечних середовищах наприклад, поблизу легкозаймистих рідин (парів), легкозаймистих газів або скупчень пилу. При використанні акумуляторних батарей може утворитися іскра, через яку суміш може запалитися.

Заряджайте та використовуйте акумуляторний виріб виключно при температурі навколишнього середовища між 0 °C та 40 °C. Після тривалого використання дайте акумуляторній батареї охолонути.

Регулярно перевіряйте зарядний кабель на предмет пошкоджень і старіння (ламкість). Використовуйте кабель виключно в ідеальній технічному стані.

Ні в якому разі не зберігайте та не транспортуйте акумуляторний виріб при температурі понад 45 °C або під прямими променями сонця.

В ідеальному випадку акумуляторний виріб повинен зберігатися при температурі нижче 25 °C, щоб саморозряд акумуляторної батареї був невеликий.

Не слід піддавати акумуляторний виріб впливу дощу, води (занурювати) або високої вологості. Якщо вода потрапить в акумуляторний виріб, підвищиться ризик ураження електричним струмом.

Якщо акумуляторна батарея не буде використовуватися протягом тривалого часу (зима), зарядіть повністю акумуляторну батарею, щоб запобігти глибокому розряду.

Не зберігайте акумуляторний виріб в приміщеннях, де відбуваються електростатичні розряди.

Електробезпека



НЕБЕЗПЕКА! Зупинка серця!

Цей виріб під час експлуатації створює електромагнітне поле. Це поле при певних умовах може створити негативний вплив на роботу активних або пасивних медичних імплантатів. Щоб виключити небезпечні ситуації, які можуть призвести до тяжких або смертельних травм, особи з медичним імплантатом перед використанням цього виробу повинні проконсультуватися зі своїм лікарем і виробником імплантату.

Використовуйте акумуляторний виріб тільки при температурі від 0 до 40 °C.

Ретельно перевірте територію, на якій буде використовуватись виріб, видаліть усі кабелі та сторонні об'єкти.

Перед застосуванням та після нанесення сильного удару виріб слід перевірити на наявність ознак зношення або пошкодження. При необхідності проведіть відповідні ремонтні роботи.

Якщо внаслідок дефекту виріб не відключається, його слід покласти на міцну поверхню та, не залишаючи без нагляду, почекати, поки акумуляторна батарея розрядиться. Несправний виріб відправити в сервісний центр GARDENA.

Ніколи не намагайтеся працювати з некомплектним або модифікованим без дозволу виробника виробом.

Відключіть виріб, якщо він почне вібрувати неналежним чином. Сильні вібрації можуть призвести до травм.

Не використовуйте виріб поблизу води.

Не працюйте поблизу басейнів або садових ставків.

Особиста безпека




НЕБЕЗПЕКА! Небезпека задухи!

Дрібні частини можуть бути легко проковтнуті. Через поліетиленовий мішок існує небезпека задухи для маленьких дітей. Не допускайте маленьких дітей до місця збірки.



НЕБЕЗПЕКА! Небезпека отримання травми!

Якщо пристрій відключиться унаслідок розрядженої акумуляторної батареї (контрольна лампа зарядки  блимає зеленим), може статися так, що акумуляторна батарея через якийсь час відновиться. Тоді пристрій знову готовий до експлуатації.

Ви повинні знати, яким чином негайно відключити виріб у разі аварійної ситуації.

Уникайте контакту з маслом для ріжучого пристрою, особливо якщо у Вас на нього алергія.

Працюйте виключно за денного світла або в умовах гарного освітлення.

Перевіряйте Ваш виріб перед кожним використанням. Перед кожним використанням піддавайте виріб візуальному контролю. Перевірте, чи не забиті вентиляційні отвори.

Перевіряйте ріжучий пристрій перед кожним використанням.

Підтримуйте ріжучий пристрій у добре доглянутому стані.

Якщо під час експлуатації виробу відбувається сильне тепловиділення, перед зберіганням виробу дайте йому охолонути.

Не перевантажуйте виріб.

Застереження! Працюючи у захисних навушниках та через шум, що створює виріб, оператор, можливо, не помітить осіб, що наближатимуться до нього.

Завжди одягайте придатний одяг, захисні рукавички та взувайте міцне взуття.

Переконайтеся, що під час роботи Ви взуті у міцне взуття.

Не працюйте на слизькому ґрунті.

2. ОБСЛУГОВУВАННЯ



НЕБЕЗПЕКА! Небезпека отримання травми!

Небезпека отримання порізу при випадковому запуску виробу.

→ Зачекайте, доки ріжучий пристрій зупиниться та надіньте захисний кожух на ріжучий пристрій до того, як транспортувати виріб.

Зарядка акумуляторної батареї [зобр. 01]:







УВАГА!


Підвищена напруга руйнує акумуляторну батарею і зарядний пристрій.


→ Переконайтеся, що Ви використовуєте правильну напругу в мережі.




Перед першим використанням акумуляторна батарея повинна бути повністю заряджена.

Літєво-іонну акумуляторну батарею можна заряджати при будь-якому ступені зарядки, а процес зарядки може бути перерваний у будь-який час, не пошкоджуючи акумуляторну батарею (відсутній ефект пам'яті).

- Підключіть зарядний пристрій  до електричної розетки. Світлодіодний індикатор ввімкнення  світиться червоним.
- Підключіть зарядний кабель акумуляторної батареї  до роз'єму для зарядки .

Якщо контрольна лампа зарядки  роз'єму для зарядки блимає зеленим кольором, акумуляторна батарея заряджається.

Якщо контрольна лампа зарядки  роз'єму для зарядки світиться зеленим кольором, акумуляторна батарея повністю заряджена (тривалість зарядки, див. у розділі 6. «ТЕХНІЧНІ ХАРАКТЕРИСТИКИ»).

- У процесі зарядки перевіряйте через рівномірні проміжки часу ступінь зарядки.
- Коли акумуляторна батарея повністю заряджена, від'єднайте зарядний кабель акумуляторної батареї  від роз'єму для зарядки .
- Витягніть зарядний пристрій  з розетки.

Робочі положення:

Садовий секатор може експлуатуватися в 3 робочих положеннях.

– Бокова стрижка [зобр. O2]

– Висока стрижка [зобр. O3]

– Низька стрижка [зобр. O4]

Запуск садовоо секатора [зобр. O5]:









НЕБЕЗПЕКА! Небезпека отримання травми!

Існує загроза отримання травми, якщо виріб не зупиняється після того, як були відпущені пускові важелі.



→ Не обходьте захисні пристосування або вимикач. Наприклад, не закріплюйте пускові важелі за ручку.

Запуск:

Виріб оснащений дворучним захисним пристосуванням (2 пускових важелі з блокуванням включення), який захищає виріб від випадкового вмикання.

- Зніміть захисний кожух з ріжучого пристрою.
- Тримайте однією рукою передню рукоятку  і натисніть на передній пусковий важіль .
- Тримайте другою рукою за основну рукоятку , пересуньте блокування включення  вперед та потягніть за задній пусковий важіль . Садовий секатор запуститься.
- Відпустіть блокування включення .

Зупинка:

- Відпустіть обидва пускові важелі /. Садовий секатор зупиниться.
- Зачекайте, доки ріжучий пристрій зупиниться, та надіньте захисний кожух на ріжучий пристрій.

3. ДОГЛЯД



НЕБЕЗПЕКА! Небезпека отримання травми!

Небезпека отримання порізу при випадковому запуску виробу.

→ Зачекайте, доки ріжучий пристрій зупиниться, та надіньте захисний кожух на ріжучий пристрій до того, як провадити технічне обслуговування виробу.

Чистка садового секатора [зобр. M1]:




НЕБЕЗПЕКА! Небезпека отримання травми!

Загроза отримання травми і ризик пошкодження виробу.

→ Не очищуйте виріб водою або під струменем води (особливо під високим тиском).

→ Не очищуйте хімікатами, включаючи бензин, або розчинниками. Деякі з них можуть пошкодити важливі пластикові деталі.

Вентиляційні отвори мають бути завжди чистими.

- Очистіть виріб за допомогою вологої тканини.
- Очистіть вентиляційні отвори  м'якою щіткою (не використовуйте викрутку).
- Побризкайте ріжучий пристрій **GARDENA спресм для догляду арт. 2366**. Уникайте контакту оливи з пластмасовими деталями.

Чищення зарядного пристрою:

Перед тим як підключити зарядний пристрій, переконайтеся, що контакти роз'єму для зарядки та зарядного пристрою завжди чисті та сухі.

Не використовуйте проточну воду.

→ Очистіть контакти й пластикові частини за допомогою м'якої, сухої тканини.

4. ЗБЕРІГАННЯ

Виведення з експлуатації:

Виріб повинен зберігатися в недоступному для дітей місці.

- Зарядіть акумуляторну батарею.
- Очистіть садовий секатор та зарядний пристрій (див. розділ 3. ДОГЛЯД).
- Зберігайте садовий секатор і зарядний пристрій в сухому, закритому і захищеному від морозу місці.




5. УСУНЕННЯ НЕСПРАВНОСТЕЙ



НЕБЕЗПЕКА! Небезпека отримання травми!

Небезпека отримання порізу при випадковому запуску виробу.

→ Зачекайте, доки ріжучий пристрій зупиниться, та надіньте захисний кожух на ріжучий пристрій до того, як усувати неполадки виробу.

Проблема	Можлива причина	Спосіб усунення
Стрижка живоплуту виглядає неакуратно	Ріжучий пристрій затупився або пошкоджений.	→ Замініть ріжучий пристрій за допомогою сервісного центру GARDENA.
Садовий секатор не запускається. Контрольна лампа зарядки  блимає зеленим	Низька напруга.	→ Зарядіть акумуляторну батарею.
Садовий секатор не запускається. Контрольна лампа зарядки  блимає червоним	Акумуляторна батарея надмірно навантажена. Ріжучий пристрій заблоковано. Температура акумуляторної батареї знаходиться поза допустимим діапазоном.	→ Відпустіть пускові важелі. Запустіть знову. → Видаліть перешкоду. Запустіть знову. → Використовуйте акумуляторну батарею тільки за температури навколишнього середовища між 0 °C та 40 °C.
Світлодіодний індикатор ввімкнення  на зарядному пристрої не світиться	Вилка зарядного пристрою вставлена не до кінця.	→ Вставте зарядний пристрій в розетку.



ВКАЗІВКА: в разі інших несправностей зверніться, будь ласка, до сервісного центру GARDENA. Ремонтні роботи повинні виконуватися тільки сервісними центрами GARDENA, а також спеціалізованими фірмами, які сертифіковані компанією GARDENA.

6. ТЕХНІЧНІ ХАРАКТЕРИСТИКИ

Акумуляторний садовий секатор	Одиниця вимірювання	Значення (арт. 9836)
Кількість ходів	об/хв	2400
Довжина ріжучого пристрою	см	40
Розкриття ріжучого пристрою	мм	16
Вага	кг	2,2
Рівень звукового тиску $L_{pA}^{1)}$ Похибка k_{pA}	дБ (А)	75 3
Рівень звукової потужності $L_{WA}^{2)}$ вимірний/гарантований Похибка k_{WA}	дБ (А)	85 / 87 1,6
Вібрація при навантаженні на руку $a_{vhw}^{1)}$ Похибка k_{vhw}	м/с ²	1,5 1,5

Метод вимірювань згідно з: ¹⁾ EN 62841-4-2 ²⁾ RL 2000/14/EC / S.I. 2001 No.1701



ВКАЗІВКА: вказане емісійне значення вібрації було виміряно відповідно до стандартного методу випробувань і може бути використано при порівнянні електроінструментів один з одним. Це значення може бути також використано для попередньої оцінки цього впливу. Емісійне значення вібрації може варіюватися під час дійсного використання електроінструменту.

Акумуляторна батарея	Одиниця вимірювання	Значення
Напруга акумуляторної батареї	В (пост.струм)	14,4
Потужність акумуляторної батареї	А/год	2,0
Тривалість заряджання акумуляторної батареї 80% / 100% (приблизно)	хв	160 / 200

Зарядний пристрій для акумуляторної батареї	Одиниця вимірювання	Значення (арт. 9836-00.610.00 EU, 9836-28.610.00 UK)
Мережева напруга	В (змін. струм)	100 – 240
Частота мережі	Гц	50 – 60
Номинальна потужність	Вт	15
Напруга на виході	В (пост.струм)	18,5
Макс. струм на виході	мА	600

7. КОМПЛЕКТУЮЧІ

GARDENA Зарядний пристрій	Для зарядки внутрішньої акумуляторної батареї.	арт. 9836-00.610.00 EU, 9836-28.610.00 UK
GARDENA спрей для догляду	Подовжує термін служби ріжучого пристрою й час роботи акумуляторної батареї.	арт. 2366

8. СЕРВІСНЕ ОБСЛУГОВУВАННЯ

Для зв'язку дивіться, будь ласка, адресу на звороті.

9. УТИЛІЗАЦІЯ

(відповідно до Директиви 2012/19/ЄС/S.I. 2013 No. 3113)



Виріб не можна утилізувати зі звичайними побутовими відходами. Він повинен бути утилізований відповідно до місцевих чинних стандартів з охорони навколишнього середовища.



Акумуляторна батарея GARDENA містить літій-іонні акумуляторні елементи, які після закінчення терміну їх служби не можна утилізувати як звичайне побутове сміття.

ВАЖЛИВО!

→ Утилізуйте виріб у або за допомогою місцевого спеціалізованого збірного пункту з утилізації.



de	EU-Konformitätserklärung		Der Unterzeichnende bestätigt als Bevollmächtigter des Herstellers, der GARDENA Germany AB, PO Box 7454, S-103 92, Stockholm, Schweden, dass das (die) nachfolgend bezeichnete(n) Gerät(e) in der von uns in Verkehr gebrachten Ausführung die Anforderungen der harmonisierten EU-Richtlinien, EU-Sicherheitsstandards und produktspezifischen Standards erfüllt / erfüllen. Bei einer nicht mit uns abgestimmten Änderung des (der) Geräte(s) verliert diese Erklärung ihre Gültigkeit. Konformitätsbewertungsverfahren nach 2000/14/EG Art. 14 Anhang V, Schall-Leistungspegel: gemessen / garantiert ⁽¹⁾ . Hinterlegte Dokumentation ⁽²⁾ Anbringungsjahr der CE-Kennzeichnung: 2018 Ulm, den 09.05.2023
en	EC Declaration of Conformity		The undersigned hereby certifies as the authorized representative of the manufacturer, GARDENA Germany AB, PO Box 7454, S-103 92, Stockholm, Sweden, that, when leaving our factory, the unit(s) indicated below is / are in accordance with the harmonised EU guidelines, EU standards of safety and product specific standards. This certificate becomes void if the unit(s) is / are modified without our approval. Conformity Assessment procedure according to 2000/14/EC Art.14 Annex V, Noise level: measured / guaranteed ⁽¹⁾ . Deposited Documentation ⁽²⁾ Year of CE marking: 2018 Ulm, 09/05/2023
fr	Déclaration de conformité CE		Le soussigné déclare, en tant que mandataire du fabricant, la GARDENA Germany AB, PO Box 7454, S-103 92, Stockholm, Suède, qu'à la sortie de ses usines le matériel neuf désigné ci-dessous était conforme aux prescriptions des directives européennes-nes énoncées ci-après et conforme aux règles de sécurité et autres règles qui lui sont applicables dans le cadre de l'Union européenne. Toute modification portée sur ce(s) produit(s) sans l'accord express de notre part supprime la validité de ce certificat. Procédure d'évaluation de la conformité: Selon 2000/14/CE art. 14 Annexe V, Puissance acoustique: mesurée / garantie ⁽¹⁾ . Documentation déposée ⁽²⁾ Année d'apposition du marquage CE: 2018 Fait à Ulm 09/05/2023
bg	ЕС-Декларация за съответствие		Долуподписаният удостоверява като пълномощник на производителя GARDENA Germany AB, PO Box 7454, S-103 92, Стокхолм, Швеция, че по-долу описаният(ите) уред(и) във варианта на изпълнение пуснат от нас на пазара изпълнява / изпълняват изискванията на хармонизираните ЕС-директиви, ЕС-норми за безопасност и специфичните норми за продукцията. В случай на промяна на уреда(ите), която не е съгласувана с нас, тази декларация губи своята валидност. Процедура за оценка на съответствието съгласно 2000/14/ЕО, член 14, приложение V, Ниво на шум: измерено / гарантирано ⁽¹⁾ . Внесени документи ⁽²⁾ Година на CE маркировка: 2018 Улм, 09.05.2023г.
cs	EU prohlášení o shodě		Podpsaná osoba zplnomocněná výrobcem GARDENA Germany AB, PO Box 7454, S-103 92, Stockholm, Švédsko potvrzuje, že v následujícím uvedený(-é) přístroj(-e) v provedení námi uvedeném na trh splňuje / splňují požadavky směrnice EU, bezpečnost-ních norem EU a norem specifických pro výrobce. V případě změny přístroje(-ů), která s námi nebyla dohodnuta, ztrácí toto prohlášení svou platnost. Postup posouzení shody proveden podle nařízení 2000/14/ES, čl.14, příloha V, Hladina hluku: naměřená / zaručená ⁽¹⁾ . Uložená dokumentace ⁽²⁾ Rok označení CE: 2018 Ulm, 9.5.2023
da	EU-overensstemmelseserklæring		Underskrivningen bekræfter som fuldmægtig for producenten, GARDENA Germany AB, PO Box 7454, S-103 92, Stockholm, Sverige, at det (de) efterfølgende betegnede apparat(er) i den af os markedsførte udførelse opfylder kravene i de harmoniserede EU-direktiver, EU-sikkerhedsstandarder og produktspecifikke standarder. Foretages en ændring af apparatet / apparaterne, der ikke er aftalt med os, mister denne erklæring sin gyldighed. Procedure for overensstemmelsesvurdering i henhold til 2000/14/EF art. 14 bilag V, Støjniveau: målt / garanteret ⁽¹⁾ . Deponeret dokumentation ⁽²⁾ År for CE-mærkning: 2018 Ulm, 09-05-2023
el	Δήλωση συμμόρφωσης ΕΕ		Ο υπογεγραμμένος βεβαιώνει ως πληρεξούσιος του κατασκευαστή, της εταιρείας GARDENA Germany AB, Τ.Θ. 7454, S-103 92, Στοκχόλμη, Σουηδία, ότι η (οι) παρακάτω αναφερόμενη(ες) συσκευή(ές) στην έκδοση που τίθεται από εμάς σε κυκλοφορία πληροί/πληρούν τις απαιτήσεις των εναρμονισμένων οδηγιών της ΕΕ, προτύπων ασφαλείας της ΕΕ και των ειδικών για το προϊόν πρότυπων. Σε περίπτωση τροποποίησης της (των) συσκευή(ών) χωρίς προηγούμενη συνεννόηση με την εταιρεία μας παύει να ισχύει η δήλωση. Διαδικασία αξιολόγησης της συμμόρφωσης σύμφωνα με το άρθρο 14 του παραρτήματος V της 2000/14/ΕΚ, Επίπεδο θορύβου: μετρούμενο / εγγυημένο ⁽¹⁾ . Κατατεθείσα τεκμηρίωση ⁽²⁾ Έτος σήμανσης CE: 2018 Ulm, 2023-05-09
es	Declaración de conformidad de la UE		El firmante confirma, en calidad de apoderado del fabricante GARDENA Germany AB, PO Box 7454, S-103 92 Estocolmo (Suecia), que el / los aparato(s) mencionado(s) a continuación cumple(n), en la versión lanzada al mercado por nuestra empresa, los requisitos de las directivas de la UE armonizadas, los estándares de seguridad de la UE y los estándares específicos del producto. La presente declaración perderá su validez si se modifica(n) el / los aparato(s) sin previa aprobación por nuestra parte. Procedimiento de evaluación de la conformidad según la norma 2000/14/CE Art. 14 Anexo V, Nivel sonoro: medido/garantizado ⁽¹⁾ . Documentación depositada ⁽²⁾ Año de marcado CE: 2018 Ulm (Alemania), 09-05-2023
et	EU-vaatimustenmukaisuusvakuutus		Allakirjutanu kinnitab tootja, GARDENA Germany AB, PO Box 7454, S-103 92, Stockholm, Roots, poolt volitatud isikuna, et järgnevalt nimetatud seade (seadmed) täidab (täidavad) meie poolt turule toodud versiooni kujul harmoneeritud EL-i direktiivide, EL-i ohutusstandardite ja tootepõhiste standardite nõudeid. Seadmel (seadmetel) meiega kooskõlastamata muudatuse tegemise korral kaotab käesolev deklaratsioon oma kehtivuse. Vastavushindamismenetlus vastavalt 2000/14/EÜ artiklile 14 V lisa, Müratase: mõõdetud / garanteeritud ⁽¹⁾ . Talletatud dokumentatsioon ⁽²⁾ CE-märgise aasta: 2018 Ulm, 2023-05-09
fi	EY-vaatimustenmukaisuusvakuutus		Allakirjittanut vahvistaa valmistajan, GARDENA Germany AB, PO Box 7454, S-103 92, Tukholma, Ruotsi, valtuuttamana henkilönä, että seuraava laite täyttää / seuraavat laitteet täyttävät meidän toimittamassa mallissa yhdenmukaistettujen EU-direktiivien, EU-turvallisuusmääräysten ja tuotekohtaisen standardien vaatimukset. Laitteen / laitteiden muutoksissa, joista ei ole sovittu meidän kanssamme, menettää tämä selvitys voimassaolonsa. Vaatimustenmukaisuuden arviointi direktiivin 2000/14/EY 14 artiklan liitteen V mukaisesti, Äänitaso: mitattu / taattu ⁽¹⁾ . Dokumentointi ⁽²⁾ CE-merkinnän vuosi: 2018 Ulm, 9.5.2023
hr	EU izjava o sukladnosti		Dolje potpisani kao opunomoćenik proizvođača, tvrtke GARDENA Germany AB, PO Box 7454, S-103 92, Stockholm, Švedska, potvrđujemo da niže navedeni uređaj(i) odgovarajuće izvedbe koji / koje smo iznijeli na tržište ispunjavaju kriterije usklađenih direktiva EU i sigurnosnih standarda EU kao i standarda koji se tiču proizvođa. Ova izjava gubi valjanost u slučaju izmjena uređaja koje nisu prethodno ugovorene s nama. Postupak procjene sukladnosti prema sa Direktivom 2000/14/EC čl.14 Dodatkom V, Razina buke: izmjerena / garantirana ⁽¹⁾ . Prikupljena dokumentacija ⁽²⁾ Godina CE oznake: 2018 Ulm, 09.05.2023.
hu	EU megfelelőségi nyilatkozat		Az alulírott, a GARDENA Germany AB, Pf. 7454, S-103 92, Stockholm, Svédország megbízotti minőségében megerősíti, hogy az általunk alábbi kivitelben forgalomba hozott, lent nevezett eszköz(ök) megfelel(nek) az uniós irányelvekkel összhangba hozott nemzeti előírások követelményeinek, az EU biztonsági szabványainak és a konkrét termékre vonatkozó szabványoknak. Az eszköz(ök)nek velünk nem egyeztetett módosítása esetén ez a nyilatkozat érvényét veszti. Megfelelőségértékelési eljárás a 2000/14/EK irányelv 14. cikkének V. függeléke szerint, Zajszint: mért / garantált ⁽¹⁾ . Benyújtott dokumentáció ⁽²⁾ A CE-jelzés éve: 2018 Ulm, 2023-05-09
it	Dichiarazione di conformità UE		Il sottoscritto, in quanto soggetto autorizzato dal produttore, GARDENA Germany AB, PO Box 7454, S-103 92, Stoccolma, Svezia, dichiara che l'apparecchio/gli apparecchi di seguito denominato / i, nella versione da noi immessa in commercio, soddisfa / no i requisiti delle direttive UE armonizzate, degli standard di sicurezza europei e degli standard specifici per il prodotto. La presente dichiarazione perde di validità in caso di modifica dell'apparecchio / degli apparecchi non concordata con noi. Procedura di valutazione della conformità ai sensi dell'art. 14 2000/14/CE, Allegato V, Livello di rumorosità: misurato / garantito ⁽¹⁾ . Documentazione depositata ⁽²⁾ Anno di marcatura CE: 2018 Ulm, 2023-05-09
lt	ES atitikties deklaracija		Pasirašantysis, kaip gamintojo, GARDENA Germany AB, PO Box 7454, S-103 92, Stokholmas, Švedija, įgaliojasis atstovas patvirtina, kad žemiau nurodyto(-ų) prietaiso(-ų) modeliai, kurie buvo pagaminti mūsų gamyklose, atitinka darniąsias ES direktyvas, ES saugumo standartus ir specifinius gaminio standartus. Atlikus bet kokį prietaiso(-ų) pakeitimą, kuris nėra suderintas su mumis, ši deklaracija praranda galiojimą. Atitikties įvertinimo procedūra pagal 2000/14/EB direktyvos 14 straipsnio V priedą, Triukšmo lygis: išmatuotas / garantuojamas ⁽¹⁾ . Pridėta dokumentacija ⁽²⁾ CE žymėjimo metai: 2018 Ulm, 2023-05-09
lv	ES atbilstības deklarācija		Zemā parakstījiesies persona kā ražotāja, uzņēmuma GARDENA Germany AB, PO Box 7454, S-103 92, Stokholma, Zviedrija, pilnvarotais pārstāvis apstiprina, ka tālāk norādītā(-s) ierīcē(-s) izpildījumā, kādā mēs to (tās) esam laiduši tirgū, atbilst saskaņota(-jām) ES direktīvām, ES drošības standartiem un konkrētajam produktam noteiktajiem standartiem. Ierīcē(-s) veicot ar mums nesaskaņotas izmaiņas, šī deklarācija zaudē savu spēku. Atbilstības novērtēšanas procedūra atbilstoši Direktīvas 2000/14/EK V pielikuma 14. punktam, Trokšņu līmenis: mērītais / garantētais ⁽¹⁾ . Dokumentācijas atrašanās vieta ⁽²⁾ CE marķējuma gads: 2018 Ulm, 09.05.2023.
nl	EU-conformiteitsverklaring		De ondergetekende bevestigt als gevolmachtigde van de fabrikant, GARDENA Germany AB, PO Box 7454, S-103 92, Stockholm, Zweden, dat het / de onderstaand vermelde apparaat/apparaten in de door ons in de handel gebrachte uitvoering voldoet / voldoen aan de eisen van de geharmoniseerde EU-richtlijnen, EU-veiligheidsnormen en productspecifieke normen. Bij een niet met ons afgestemde verandering van het apparaat/de apparaten verliest deze verklaring haar geldigheid. Overeenstemmingsbeoordelingsprocedure volgens 2000/14/EG Art.14 Bijlage V, Geluidsniveau: gemeten / gegarandeerd ⁽¹⁾ . Gedeponeerde documentatie ⁽²⁾ Jaar van CE-markering: 2018 Ulm, 09-05-2023



no	EF-samsvarserklæring	Undertegnede bekrefter herved, som autoriseret representant for produsenten, GARDENA Germany AB, PO Box 7454, S-103 92 Stockholm, Sverige, at enheten(e) angitt nedenfor er i samsvar med harmoniserte EU-retningslinjer, EU-standarder for sikkerhet og produktspesifikke standarder når de(n) forlater vår fabrikk. Denne bekræftelsen blir ugyldig hvis enheten(e) endres uten vårt samtykke. Prosedyre for samsvarsvurdering i henhold til 2000/14/EF art.14 vedlegg V, Støynivå: målt / garantert ⁽¹⁾ . Deponert dokumentasjon ⁽²⁾ CE-merkingsår: 2018 Ulm, 2023-05-09			
pl	Declaracja zgodności UE	Niżej podpisany potwierdza jako upoważniony przedstawiciel producenta, spółki GARDENA Germany AB, PO Box 7454, S-103 92, Sztokholm, Szwecja, że określone poniżej urządzenie/-nia w wersji wprowadzonej przez nas do obrotu spełnia / -niają wymogi zharmonizowanych dyrektyw UE, norm bezpieczeństwa UE oraz norm dotyczących konkretnych produktów. Niniejsza deklaracja traci ważność w przypadku wprowadzenia niezgodnionych z nami zmian urządzenia / n. Procedura oceny zgodności zgodnie z dyrektywą 2000/14/WE, art. 14, załącznik V, Poziom hałas: zmierzony / gwarantowany ⁽¹⁾ . Zdeponowana dokumentacja ⁽²⁾ Rok oznakowania CE: 2018 Ulm, 2023-05-09			
pt	Declaração CE de Conformidade	O abaixo-assinado, na qualidade de representante do fabricante, GARDENA Germany AB, PO Box 7454, S-103 92, Stockholm, Schweden, confirma que o(s) aparelho(s) a seguir designado(s) no modelo lançado por nós no mercado cumpre / cumprem os requisitos das diretivas UE harmonizadas, as normas de segurança UE e as normas específicas para estes produtos. Esta declaração perde a sua validade se forem realizadas alterações no(s) aparelho(s) sem o nosso consentimento. Procedimento de avaliação da conformidade de acordo com a diretiva 2000/14/CE, Artigo 14.º, Anexo V, Nível de ruído: medido / garantido ⁽¹⁾ . Documentação depositada ⁽²⁾ Ano de marcação CE: 2018 Ulm, 09/05/2023			
ro	Declarație de conformitate UE	Semnatarul, in calitatea sa de imputernicit al producatorului GARDENA Germany AB, PO Box 7454, S-103 92, Stockholm, Suedia, confirma ca aparatul (aparatele) descrie in cele ce urmeaza, in executia pusă de noi pe piață indeplinește (indeplinesc) cerințele directivei armonizate UE, ale standardelor de siguranță UE și ale standardelor specifice produsului. În cazul modificării fără aprobarea noastră prealabilă a aparatului (aparaterelor), această declarație își pierde valabilitatea. Procedura de evaluare a conformității în conformitate cu 2000/14/CE Art.14 Anexa V, Nivelul de zgomot: măsurat / garantat ⁽¹⁾ . Documentație depusă ⁽²⁾ Anul marcatului CE: 2018 Ulm, 2023-05-09			
ru	Декларация соответствия ЕС	Нижеподписавшийся официальный представитель компании GARDENA Germany AB, PO Box 7454, S-103 92, г. Стокгольм, Швеция, настоящим удостоверяет, что в момент отгрузки с завода указанные ниже изделия соответствуют согласованным директивам ЕС, стандартам безопасности ЕС и стандартам для конкретного изделия. Данный сертификат аннулируется в случае модификации изделия без нашего разрешения. Процедура оценки соответствия согласно 2000/14/ЕС Art.14, приложение V, Уровень шума: измеренный / гарантированный ⁽¹⁾ . Размещенная документация ⁽²⁾ Год маркировки CE: 2018 Ulm, 2023-05-09			
sk	EÚ vyhlásenie o zhode	Dolu podpísaný potvrdzuje, ako splnomocnený zástupca výrobcu, GARDENA Germany AB, PO Box 7454, S-103 92, Štokholm, Švédsko, že ďalej označené zariadenie / a vo vyhotovení uvedenom na trh spĺňa / jú požiadavky harmonizovaných smerníc EÚ, bezpečnostných štandardov EÚ a predpisov, špecifických pre daný výrobok. Pri zmene zariadenia / zariadení, ktorá nebola odsúhlasená našou spoločnosťou, stráca toto vyhlásenie platnosť. Postup posudzovania zhody podľa smernice 2000/14/ES článku 14 prílohy V, Hladina hluku: meraná / zaručená ⁽¹⁾ . Uložená dokumentácia ⁽²⁾ Rok udelenia označenia CE: 2018 Ulm, 09.05.2023			
sl	Izjava EU o skladnosti	Spodaj podpisani kot pooblaščenec proizvajalca GARDENA Germany AB, PO Box 7454, S-103 92, Stockholm, Švedska, potrjuje, da v nadaljevanju označene naprave v izvedbi, v kakršni smo jih dali v promet, izpolnjujejo zahteve usklajenih direktiv EU, varnostnega standarda EU in standardov, ki veljajo za posamezne izdelke. V primeru spremembe naprave, ki ni usklajena z nami, ta izjava neha veljati. Postopek ugotavljanja skladnosti v skladu s členom 14 Direktive 2000/14/ES 14. priloga V, Raven hrupa: izmerjena / zajamčena ⁽¹⁾ . Deponirana dokumentacija ⁽²⁾ Letnica oznake CE: 2018 Ulm, 09.05.2023			
sr	EZ deklaracija o usaglašenosti	Dole potpisani ovim potvrđuje kao ovlašćeni predstavnik proizvođača kompanije GARDENA Germany AB, PO Box 7454, S-103 92 Stokholm, Švedska, ovim potvrđuje da dole navedeni uređaji u obliku plasiranom na tržište ispunjavaju zahteve harmonizovanih EU smernica, EU bezbednosnih standarda i standarda za određene proizvode. Ova izjava postaje ništavna u slučaju izmene uređaja koje nismo odobrili. Procedura provere usaglašenosti u skladu sa 2000/14/EZ član 14 aneks V, Nivo buke: izmere / garantovan ⁽¹⁾ . Predata dokumentacija ⁽²⁾ Godina CE znaka: 2018 Ulm, 09.05.2023.			
sv	EU-försäkran om överensstämmelse	Undertecknad intygar som befullmäktigad företrädare för tillverkaren, GARDENA Germany AB, PO Box 7454, S-103 92, Stockholm, Sverige, att nedan angiven apparat / nedan angivna apparater i det utförande vi har släppt på marknaden, uppfyller fordringarna i de harmoniserade EU-direktiven, EU-säkerhetsstandarderna och de produktspecifika standarderna. Denna försäkran upphör att gälla vid en ändring av apparaten / apparaterna som inte har stämts av med oss. Förfarande för bedömning av överensstämmelse enligt 2000/14/EG art.14 bilaga vi, Bullernivå: uppmätt / garanterad ⁽¹⁾ . Desatt dokumentation ⁽²⁾ År för CE-märkning: 2018 Ulm, 2023-05-09			
sq	Deklarata e konformitetit e KE-së	Nëpërmjet këtij dokumenti, i nënshkruari vërteton si përfaqësues i autorizuar i prodhuesit, GARDENA Germany AB, PO Box 7454, S-103 92, Stockholm, Sweden, se, në momentin e largimit nga fabrika, njësi/njësitë e përcaktuara më poshtë është/janë në përputhje me udhëzimet e harmonizuara të BE-së, standardet e sigurisë të BE-së dhe standardet specifike të produktit. Kjo certifikatë bëhet e pavlefshme nëse njësi/njësitë modifikohet/modifikohen pa miratimin tonë. Procedura e vlerësimit të konformitetit sipas nenit 14 të Direktivës 2000/14/KE, Shtojca V, Niveli i zhurmës: i matur / i garantuar ⁽¹⁾ . Dokumentacioni i depozituar ⁽²⁾ Viti i markimit CE: 2018 Ulm, 2023-05-09			
tr	AT Uyumluluk Bildirimi	Aşağıda imzası bulunan GARDENA Germany AB, PO Box 7454, S-103 92, Stockholm, İsveç üretici yetkili temsilcisi, aşağıda belirtilen ünitelerin fabrikamızdan ayrılmadan uyumlu hale getirilmiş AB yönetmelileri, AB güvenlik standartları ve ürüne özel standartlara uygun olduğunu onaylamaktadır. Üniteler, onayımız olmadan değiştirilirse bu sertifika geçerliliğini yitirir. 2000/14/AT Madde 14 Ek V uyarınca Uyumluluk Değerlendime prosedürü, Gürültü düzeyi: ölçülmüş / garantili ⁽¹⁾ . Gönderilen Belgeler ⁽²⁾ CE işareti yılı: 2018 Ulm, 2023-05-09			
uk	Декларація про відповідність ЄС	Особи, що підписали цей документ як представники виробника, компанії GARDENA Germany AB, PO Box 7454, S-103 92, Стокгольм, Швеція, цим документом затверджують, що на момент виходу з нашого заводу виробили, що зазначені нижче, відповідали узгодженим вказівкам ЄС, стандартам ЄС із безпеки та спеціальним стандартам, застосовним до цих виробів. У разі внесення не затверджених нами змін до виробів, цей сертифікат анулюється. Було проведено процедуру оцінки відповідності згідно з додатком V статті 14 Директиви Ради Європи 2000/14/ЄС, Рівень шуму, вимірний / гарантований ⁽¹⁾ . Депонована документація ⁽²⁾ Рік маркування CE: 2018 М. Ульм, 09.05.2023			
	EasyCut Li	9836-xx	(1) 85 dB(A) / 87 db(A)	2006/42/EG 2000/14/EG 2014/30/EU 2011/65/EU	EN ISO 12100 EN 62841-1 EN 62841-4-2 EN 62233 EN IEC 63000
			(2) GARDENA Technische Dokumentation M. Jäger Hans-Lorenser-Str. 40 89079 Ulm/Germany		
			 Martin Lienhard Senior Vice President Business Unit Electric and Battery		

en UKCA Declaration of Conformity

The manufacturer: GARDENA Germany AB, PO Box 7454, S-103 92 Stockholm, Sweden hereby certifies, when leaving our factory, the unit(s) indicated below is/are in accordance with the UK Regulations, designated standards of safety and product specific designated standards. This certificate becomes void if the units are modified without our approval.

Description of the Product: **Hedge Trimmer**

Product Type: **EasyCut Li**

Article Number: **9836-xx**

UK Regulations: **S.I. 2008/1597
S.I. 2016/1091
S.I. 2012/3032
S.I. 2001/1701**

Designated Standards: **EN ISO 12100
EN 62841-1
EN 62841-4-2
EN 62233**

UK Importer/Authorised Representative: **Husqvarna UK Limited
Preston Road
Aycliffe
County Durham
UK
DL5 6 UP**

Deposited Documentation: **GARDENA Technische Dokumentation
M. Jäger
Hans-Lorenser-Str. 40
89079 Ulm / Germany**

Noise level: measured / guaranteed **85 dB(A) / 87 dB(A)**

Conformity Assessment Procedure: **According to S.I. 2001/1701 Art. 11 Schedule 8**

Aycliffe, 09.05.2023



Martin Lienhard
Senior Vice President
Business Unit Electric and Battery

