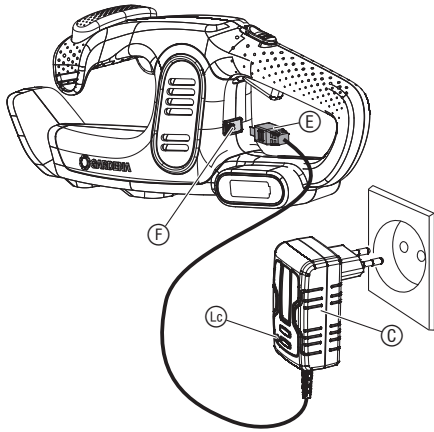


EasyCut Li

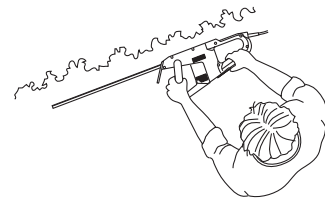
Art. 9836

It **Eksplotavimo instrukcija**
Akumuliatorinės gyvatvorių žirklių


01




02



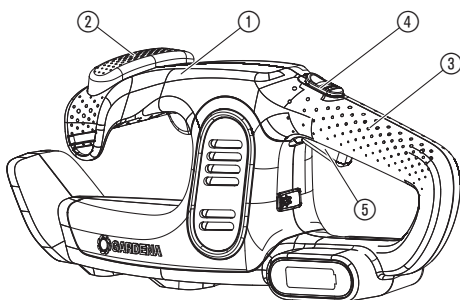
03



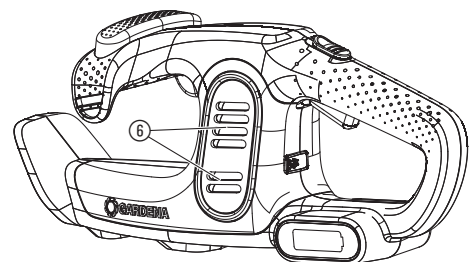
04



05



M1



It Akumuliatorinės gyvatvorių žirklys

1. SAUGA	96
2. NAUDOJIMAS	97
3. TECHNINĖ PRIEŽIŪRA	98
4. LAIKYMAS	98
5. GEDIMŲ ŠALINIMAS	98
6. TECHNINIAI DUOMENYS	98
7. PRIEDAI	99
8. SERVISAS	99
9. ŠALINIMAS	99

Instrukcijos originalo vertimas.



Šis gaminys nėra skirtas naudoti asmenims (įskaitant vaikus) su sumažėjusiais fiziniais, jutimo ar protiniais gebėjimais arba tiems, kurie neturi pakankamai patirties ir (ar) žinių, išskyrus tais atvejais, kai už jų saugumą atsakingas asmuo supažindina juos su gaminio naudojimo instrukcijomis ir prižiūri juos, kol jie juo naudojami. Vaikus reikia prižiūrėti, kad būtų užtikrinta, jog jie nežais su gaminiu. Šį gaminį rekomenduojame naudoti jaunimui tiksliai nuo 16 metų.

Naudojimas pagal paskirtį:

GARDENA Gyvatvorių žirklys yra skirtos gyvatvorėms, krūmams, krūmokšniams ir dengiantiems žemę augalams pjauti privačiuose soduose prie namų ir mėgėjų soduose.

Šio gaminio negalima naudoti ilgą laiką.



PAVOJUS! Kūno sužalojimai!

→ **Nenaudokite gaminio vejai/vejos kraštams pjauti, medžiagai smulkinti arba norint kompostuoti.**

1. SAUGA

SVARBU!

Prašom atidžiai perskaityti eksploataavimo instrukciją ir ją išsaugoti, kad galėtumėte dar kartą perskaityti.

Simboliai ant gaminio:



Perskaitykite eksploataavimo instrukciją.



Visuomet dėvėkite aprobuotą klausos apsaugą.
Visuomet dėvėkite aprobuotą akių apsaugą.



Pavojus – laikykite rankas atokiau nuo geležtės.



Nepalikite lietuje.



Krovikliui:
Iškart ištraukti kištuką iš tinklo, jei laidas sugadintas arba perpjautas.

Bendrieji saugos nurodymai

Bendrieji elektrinių įrankių saugos nurodymai



ĮSPĖJIMAS!

Perskaitykite visus saugos nurodymus ir instrukcijas.

Šių saugos nurodymų ir instrukcijų nesilaikymas gali sukelti elektros smūgį, gaisrą ir (arba) sunkius sužalojimus.

Išsaugokite visus saugos nurodymus ir instrukcijas ateičiai.

Saugos nurodymuose naudojamas terminas „elektrinis įrankis“ taikomas įrankiams, jungiamiems į elektros tinklą (su maitinimo kabeliu), ir įrankiams su akumuliatoriumi (be maitinimo kabelio).

1) Sauga darbo vietoje

- Jūsų darbo zona turi būti švari ir gerai apšviesta. *Netvarka ar neapšviesta darbo zona gali tapti nelaimingo atsitikimo priežastimi.*
- Nedirbkite su elektriniu įrankiu aplinkoje, kurioje kyla sprogimo pavojus, nes joje yra lengvai užsiliepsnojančių skysčių, dujų ar dulkių. *Elektriniai įrankiai skleidžia žiežirbas, kurios gali padegti dulkes ar garus.*
- Elektrinio įrankio naudojimo metu laikykite vaikus ir kitus asmenis atokiau nuo įrankio. *Jei kas nors išblaškys jūsų dėmesį, galite nesuvaldyti prietaiso.*

2) Elektros sauga

- Elektrinio įrankio prijungimo kištukas turi tilpti į lizdą. Jokiu būdu negalima perdaryti kištuko. Draudžiama naudoti kištukinius adapterius įžemintų elektrinių įrankių jungimui. *Neperdaryti kištukai ir juos atitinkantys lizdai mažina elektros smūgio pavojų.*
- Venkite kūno kontakto su įžemintais paviršiais, pvz., vamzdžiais, radiatoriais, viryklėmis ir šaldytuvais. *Elektros smūgio pavojus padidėja, jei jūsų kūnas yra įžemintas.*
- Nepalikite elektrinių įrankių lietuje arba drėgnoje aplinkoje. *Į elektrinį įrankį patekęs vanduo didina elektros smūgio pavojų.*
- Kabelį naudokite tik pagal paskirtį. Niekada neneškite ir nekabinkite elektrinio įrankio už kabelio ir netraukite už jo, norėdami ištraukti kištuką iš lizdo. Kabelis turi būti kuo toliau nuo karščio, tepalų, aštrių briaunų ar judančių prietaiso dalių. *Pažeisti ar susipainioję kabeliai didina elektros smūgio pavojų.*
- Kai dirbate elektriniu įrankiu lauke, naudokite tikrai darbu lauke tinkamą ilginamąjį kabelį. Darbu lauke tinkamo ilginamojo kabelio naudojimas sumažina elektros smūgio pavojų.
- Jei elektrinį įrankį reikia naudoti drėgnoje aplinkoje, naudokite liekamosios srovės jungtuvą (RCD). *Liekamosios srovės jungtuvo naudojimas sumažina elektros smūgio pavojų.*

3) Asmenų sauga

- Dirbdami su elektriniu įrankiu būkite budrūs, matykite, ką darote, ir vadovaukitės sveiku protu. Nenaudokite elektrinio įrankio tada, kai esate pavargę arba vartojate narkotikus, alkoholį ar vaistus. *Viena neatidumo akimirka, dirbant elektriniu įrankiu, ir jūs galite sunkiai susižaloti.*
- Dėvėkite asmenines apsaugos priemones ir visada būkite užsidėję apsauginius akinius. *Apsaugos priemonių, pvz., respiratorių, neslystančių apsauginių batų, apsauginio šalmo ar klausos apsaugos dėvėjimas, priklauso nuo elektrinio įrankio rūšies ir naudojimo, mažina tikimybę susižaloti.*
- Saugokitės, kad įrankio neįjungtumėte netyčia. Prieš jungdami elektrinį įrankį į elektros tinklą ir (arba) prie akumuliatoriaus, keldami ar nešdami, įsitinkite, kad įrankis yra išjungtas. *Elektros įrankio nešimas laikant pirštą ant jungiklio arba įjungto prietaiso įjungimas į elektros tinklą gali tapti nelaimingo atsitikimo priežastimi.*

- Prieš įjungdami elektros įrankį, nuo jo nuimkite nustatymo įrankius ar veržliarakčius. *Įrankis ar veržliaraktis, paliktas ant besisukančios prietaiso dalies, gali sužeisti.*
- Venkite neįprastos kūno padėties. Tvirtai stovėkite ir visuomet laikykite pusiausvyrą. *Tik taip galėsite suvaldyti elektrinį įrankį iškilus netikėtoms aplinkybėms.*
- Dėvėkite tinkamus drabužius. Nedėvėkite plačių drabužių arba papuošalų. Žiūrėkite, kad jūsų plaukai, drabužiai ir pirštinės būtų kuo toliau nuo judančių dalių. *Judančios dalys gali įsukti palaidus drabužius, papuošalus ar ilgus plaukus.*
- Jei galima primontuoti dulkių pašalinimo ar surinkimo įtaisus, įsitinkite, kad šie yra prijungti ir naudojami tinkamai. *Dulkių pašalinimo įtaiso naudojimas mažina dėl dulkių kylančius pavojus.*
- Būkite atidūs ir laikykitės elektriniams įrankiams galiojančių taisyklių net ir tada, kai elektrinį įrankį naudojate ne pirmą kartą. *Neatidžiai veikiant per sekundės dalis galima patirti sunkių sužalojimų.*

4) Elektrinio įrankio naudojimas ir priežiūra

- Neperkraukite prietaiso. Naudokite jūsų darbui tinkamą elektrinį įrankį. *Su tinkamu elektriniu įrankiu dirbsite geriau ir saugiau srityje, kuriai jis buvo suprojektuotas.*
 - Nenaudokite elektrinio įrankio, kurio jungiklis yra sugedęs. *Bet kuris elektrinis įrankis, kurio nebegalima įjungti ar išjungti, yra pavojingas ir turi būti taisomas.*
 - Prieš nustatydami prietaisą, keisdami priedus arba padėdami prietaisą, ištraukite kištuką iš lizdo ir (arba) nuimkite akumuliatorių. *Šios atsargumo priemonės mažina pavojų, jog elektrinis įrankis įsijungs netyčia.*
 - Nenaudojamus elektrinius įrankius laikykite vaikams nepasiekiamoje vietoje. Šiuo prietaisu neleiskite dirbti asmenims, kurie nėra su juo susipažinę ir nėra perskaitę šių instrukcijų. *Elektriniai įrankiai yra pavojingi, jei patenka į nepatyrusio naudotojo rankas.*
 - Rūpestingai prižiūrėkite elektrinius įrankius. Patikrinkite, ar judančios dalys gerai veikia ir nestringa, ar dalys nėra sulūžę arba taip sugadintos, kad elektrinis įrankis blogai veikia. Prieš prietaiso naudojimą reikia sutaisyti visas sugadintas dalis. *Daug nelaimingų atsitikimų atsitinka dėl netinkamos elektrinių įrankių priežiūros.*
 - Pjovimui skirti įrankiai turi būti aštrūs ir švarūs. Tinkamai prižiūrimi pjovimui skirti įrankiai su aštriais ašmenimis mažiau užstringa ir juos lengviau valdyti.
 - Naudodami elektrinį įrankį, priedus, įstatomus įrankius ir t. t., vadovaukitės šiomis instrukcijomis. Taip pat atsižvelkite į darbo sąlygas ir darbo, kurį reikia atlikti, pobūdį. *Elektrinių įrankių naudojimas kitiems tikslams nei numatyta gali sukelti pavojingas situacijas.*
 - Rankenos ir suėmimo paviršiai turi būti sausi, švarūs bei nealyvuoti ir netepaluoti. *Dėl slizčių rankenų ir suėmimo paviršių negalima saugiai naudoti ir valdyti elektrinio įrankio netikėtose situacijose.*
- #### 5) Akumuliatorinio įrankio naudojimas ir priežiūra
- Įkraukite akumuliatorių tik tai tuose krovikliuose, kuriuos rekomendavo gamintojas. *Krovikliui, skirtam tam tikrai akumuliatorių rūšiai krauti, kyla gaisro pavojus, jei naudojamas su kitu akumuliatoriumi.*
 - Elektriniuose įrankiuose naudokite tik jiems skirtus akumuliatorius. *Kitų akumuliatorių naudojimas gali sukelti sužalojimus ir gaisro pavojų.*
 - Saugokite nenaudojamą akumuliatorių nuo sąvaržėlių, monetų, raktų, vinių, varžtų ir kitų mažų metalinių daiktų, kurie galėtų sukelti kontaktą šuntavimą. *Trumpas jungimas tarp akumuliatoriaus kontaktų gali sukelti nudegimus arba gaisrą.*
 - Neteislingai naudojant iš akumuliatoriaus gali ištekėti skystis. Venkite kontakto su juo. Atsitiktinio kontakto atveju nuplaukite vandeniu. Jei skystis pateko į akis, papildomai kreipkitės į gydytoją. *Ištekantis akumuliatoriaus skystis gali sukelti odos sudirginimą arba nudegimus.*
 - Nenaudokite pažeisto arba modifikuoto akumuliatoriaus. *Pažeisti arba modifikuoti akumuliatoriai gali būti neprognozuojami ir sukelti gaisrą, sprogimą arba sužalojimo pavojų.*
 - Saugokite akumuliatorių nuo ugnies arba aukštos temperatūros. *Ugnis arba aukštesnė nei 130 °C temperatūra gali sukelti sprogimą.*
 - Visada laikykitės visų įkrovimo nurodymų ir niekada nekraukite akumuliatoriaus arba akumuliatorinio įrankio už eksploataavimo instrukcijoje nurodytos temperatūrų srities. *Įkraunant akumuliatorių už leidžiamos temperatūrų srities ribų, galima sugadinti akumuliatorių ir padidinti gaisro pavojų.*

6) Servisas

- Taisykite savo elektrinį įrankį tikrai pas kvalifikuotą personalą ir tikrai su originaliomis atsarginėmis dalimis. *Tai užtikrina, kad elektrinis įrankis išliks saugus.*
- Sugadintiems akumuliatoriams neatlikite techninės priežiūros. *Visus techninės priežiūros darbus turi atlikti gamintojas arba įgaliotieji klientų aptarnavimo centrai.*

Gyvatorių žirklių saugos nurodymai

- Saugokitės, kad jokia kūno dalimi nesiliestumėte prie pjaunančiosios geležtės. Nemėginkite šalinti nuopuovį ar prilaikyti ranka pjaunamų šakelių tuo metu, kai geležtė juda. *Išjungus jungiklį, geležtės juda toliau. Viena neatidumo akimirka naudojant gyvatvorių žirkles, ir jūs galite sunkiai susižaloti.*

b) Gyvatvorių žirkles neškite paėmę už rankenos tik nejudant geležtei ir nelaikydami šalia galios jungiklio piršto.

Tinkamai nešant gyvatvorių žirkles, mažėja netikėto pasileidimo ir dėl to sukeltos sužalojimo, prisilietus prie geležtės, pavojus.

c) Gyvatvorių žirkles transportuoti ar laikyti reikia visuomet ant geležčių uždėjus dangtelį. Tinkamai elgdami su gyvatvorių žirkėmis, sumažinsite sužalojimo prisilietus prie geležtės pavojų.

d) Kai šalinatę įstrigusią pjaunamą medžiagą arba atliekatę techninės priežiūros darbus, įsitinkite, kad visi galios jungikliai išjungti ir aktyvintas įjungimo bloktorius.

Netikėtai įsijungus gyvatvorių žirkėms šalinant įstrigusią pjaunamą medžiagą arba atliekant techninės priežiūros darbus, galima sunkiai susižaloti.

e) Gyvatvorių žirkles laikykite už izoliuotų suėmimo paviršių, nes geležtė gali susiliesti su paslėptais laidais.

Geležtėms palietus įtampingą laidą, metalinėse dalyse gali atsirasti įtampa, todėl gali įvykti elektros šokas.

f) Laikykite visus laidus ne pjovimo zonoje.

Laidai gali būti paslėpti gyvatvorėse ir krūmuose bei netyčia įpjauti geležte.

g) Nenaudokite gyvatvorių žirklių blogu oru, ypač kylant žaibo pavojui.

Tai sumažėja žaibo pavojus.

Raskite gyvatvorėse ir krūmuose paslėptus objektus (pvz., vielines tvoras arba paslėptus laidus).

Rekomenduojama naudoti apsauginį nebelanso srovės jungiklį su 30 mA arba mažesnę grįžimo srovę.

Visada laikykite gyvatvorių žirkles abiem rankomis už abiejų rankenų.

Gyvatvorių žirkles numatytos darbams, kurių metu naudotojas stovi ant žemės, o ne ant kopėčių arba kito nestabiliaus paviršiaus

Papildomi saugos nurodymai

Saugos elgesys su akumulatoriais



PAVOJUS! Gaisro pavojus!

Įkrovimo proceso metu įkraunamas akumulatoriaus gaminytis turi būti ant nedegaus, karščiui atsparaus ir elektros srovei nelaidaus paviršiaus.

Akumulatoriaus negalima įkrauti neprižiūrint.

Ėsdinančius, degius ir greitai užsiliepsnojančius daiktus laikykite atokiau nuo kroviklio ir akumulatoriaus gaminio.

Įkrovimo proceso metu kroviklio ir akumulatoriaus gaminio negalima uždegti.

Atsiradus dūmams ar kilus gaisrui, nedelsiant ištraukite kroviklį iš elektros tinklo lizdo.

Akumulatoriui įkrauti naudokite tik originalų GARDENA kroviklį. Kitų kroviklių naudojimas gali sukelti nepataisomus akumulatoriaus gedimus ar net gaisrą.

Nenaudokite GARDENA kroviklio kitų gamintojų akumulatoriams įkrauti, nes GARDENA negali užtikrinti jų suderinamumo, dėl ko gali kilti gaisro ir sproginio pavojus.

Neįkraukite pakartotinai neįkraunamų baterijų.



PAVOJUS! Sproginio pavojus!

Saugokite akumulatoriaus gaminius nuo karščio ir ugnies. Nedėkite akumulatoriaus gaminių ant radiatorių ir nelaikykite ilgą laiką karštoje saulėje.

Nenaudokite jų sproginioje aplinkoje, pvz., šalia degių skysčių (garų), degių dujų ar dulkių sankaupų. Naudojant akumulatoriaus gali susidaryti kibirkštys, dėl kurių gali užsidegti mišiniai.

Įkraukite ir naudokite akumulatorinį gaminį tik tada, kai aplinkos temperatūra yra nuo 0 °C iki 40 °C. Po ilgesnio naudojimo leiskite akumulatoriui atvėsti.

Reguliariai tikrinkite įkrovimo kabelį, ar nesimato sugadinimo ir senėjimo (lūžimo) žymių. Naudokite tik takti nepriekaištingos būklės kabelį.

Jokiu būdu akumulatoriaus gaminio nelaikykite ir netransportuokite aukštesnėje nei 45 °C temperatūroje ar tiesioginiuose saulės spinduliuose. Geriausiai akumulatoriaus gaminį laikyti žemesnėje nei 25 °C temperatūroje, kad savaiminis išsikrovimas būtų kuo mažesnis.

Nepalikite akumulatorinio gaminio nei lietuje, nei vandenyje (nenardinti), nei drėgmėje. Jei vanduo patenka į akumulatoriaus gaminį, padidėja elektros smūgio rizika.

Jei akumulatorius nebus naudojamas ilgesnį laiką (žiema), jį visiškai įkraukite, kad būtų išvengta stiprios iškrovos.

Nelaikykite akumulatoriaus gaminio patalpose, kuriose gali kilti elektrostatinė iškrova.

Elektros sauga



PAVOJUS! Širdies sustojimas!

Eksplotavimo metu šis gaminytis sukuria elektromagnetinį lauką. Tam tikromis sąlygomis šis laukas gali aktyviai ar pasyviai paveikti mediciniinių implantų veikimą. Kad būtų išvengta pavojaus situacijų, kurios gali sukelti sunkius ar mirtinus sužalojimus, asmenys su medicininiais implantais prieš šio gaminio naudojimą turi pasikonsultuoti su savo gydytoju arba implantų gamintoju.

Akumulatoriaus gaminį naudokite tik temperatūroje nuo 0 iki 40 °C.

Atidžiai apžiūrėkite vietovę, kurioje bus naudojamas gaminytis, ir pašalinkite visus kabelius ir kitus pašalinius objektus.

Prieš naudojimą ir po stipraus smūgio reikia patikrinti gaminį, ar nėra susidėvėjimo ar pažeidimo požymių. Jei reikia, atitinkamai sutaisyti.

Jei esant gedimui gaminio nebegalima išjungti, padėkite gaminį ant kieto pagrindo ir prižiūradami laukite, kol akumulatorius išsikraus. Sugedusį gaminį siųskite į GARDENA servisą.

Niekada nebandykite dirbti su nebaigtu surinkti gaminiu arba su gaminiu, kuriam buvo atliktos nepatvirtintos modifikacijos.

Išjunkite gaminį, jei jis pradeda neįprastai vibruoti. Dėl stiprios vibracijos galimi sužalojimai.

Nenaudokite gaminio šalia vandens.

Nedirbkite arti baseinų ar sodo tvenkinių.

Asmeninė sauga




PAVOJUS! Uždusimo pavojus!

Mažomis dalimis galima greitai užspringti. Dėl plastikinio maišelio mažiems vaikams kyla uždusimo pavojus. Todėl surinkimo metu maži vaikai turi būti kuo toliau nuo jūsų.



PAVOJUS! Kūno sužalojimams!

Jei prietaisas išsijungia dėl išsikrovusio akumulatoriaus (kontrolinė įkrovimo lemputė ) mirksi žaliai, gali būti, kad po tam tikro laiko akumulatorius savaime vėl atsigaus. Tuomet prietaisą galima vėl eksploatuoti.

Jūs privalote žinoti, kaip bet kuriuo metu nelaimės atveju skubiai išjungti šį gaminį.

Venkite kontakto su peilio alyva, ypač jei esate jai alergiškas.

Dirbkite tik dienos metu arba esant pakankamam apšvietimui.

Prieš kiekvieną naudojimą patikrinkite savo gaminį. Kas kartą, prieš pradėdami naudotis gaminiu, jį apžiūrėkite. Patikrinkite, ar neužsikimšusios ventilacijos angos.

Prieš kiekvieną naudojimą patikrinkite geležtę.

Geležtė turi būti gerai techniškai prižiūrata.

Jei gaminytis darbo metu stipriai įkaista, prieš jį padėdami į vietą, palaukite, kol jis atvės.

Neperkraukite gaminio.

Įspėjimas! Dėl darbo su klausos apsauga ir dėl gaminio skleidžiamo triukšmo operatorius gali nepastebėti besirūpinančių žmonių.

Visada dėvėkite tinkamą aprangą, mūvėkite apsaugines pirštines ir avėkite tvirtą avalynę.

Įsitinkite, kad dirbdami avite saugią avalynę.

Nedirbkite ant slidaus pagrindo.

2. NAUDOJIMAS



PAVOJUS! Kūno sužalojimams!

Jei gaminytis įsijungia atsitiktinai, kyla pjautinių sužalojimų pavojus.

→ Prieš transportuodami gaminį, palaukite, kol nustos veikti geležtė, ir ant geležtės užstumkite apsauginį dėklą.

Įkrauti akumulatorių [pav. 01]:





DĖMESIO!


Viršįtampis sugadina akumulatorių ir įkrovimo maitinimo šaltinį.

→ Įsitinkite, kad naudojate tinkamą tinklo įtampą.

Prieš pirmą naudojimą akumulatorių reikia visiškai įkrauti.

Galima įkrauti bet kokio įkrovimo lygio ličio jonų akumulatorių ir bet kada nutraukti įkrovimo procesą, nesugadinant akumulatoriaus (jokio atminties efekto).



1. Įkiškite įkrovimo maitinimo šaltinį  į tinklo kištukinį lizdą. Įjungimo šviesos diodas  šviečia raudonai.

2. Įkiškite akumulatoriaus įkrovimo kabelį  į įkrovimo lizdą .

Kai įkrovimo lizde esanti kontrolinė įkrovimo lemputė  mirksi žaliai, akumulatorius įkraunamas.

Kai įkrovimo lizde esanti kontrolinė įkrovimo lemputė  šviečia žaliai, akumulatorius yra visiškai įkrautas (įkrovimo trukmė žr. 6 skyriuje TECHNINIAI DUOMENYS).

3. Įkrovimo metu reguliariai tikrinkite įkrovimo lygį.

4. Visiškai įkrovę akumulatorių, atskirkite akumulatoriaus įkrovimo kabelį  nuo akumulatoriaus įkrovimo lizdo .

5. Ištraukite įkrovimo maitinimo šaltinį  iš kištukinio lizdo.

Darbinės padėty:

Gyvatorių žirkles galima eksploatuoti 3 darbinėse padėtyse.

- Šoninis pjovimas [pav. O2]
- Aukštas pjovimas [pav. O3]
- Žemas pjovimas [pav. O4]

Gyvatorių žirklių paleidimas [pav. O5]:



PAVOJUS! Kūno sužalojimams!

Kyla sužalojimo pavojus, jei gaminys nesustoja atleidus paleidimo svirtelės.

→ Neapeikite apsauginių įtaisų arba mygtukų. Pavyzdžiui, nepririškite paleidimo svirtelių prie rankenos.

Paleidimas:

Gaminys įrengtas dviejų rankų apsauginis įtaisas (2 paleidimo svirtelės su įjungimo blokatoriumi), kurios apsaugo nuo atsitiktinio gaminio įjungimo.

1. Nuo geležtės nuimkite apsauginį dėklą.
2. Viena ranka laikykite priekinę rankenėlę ① ir spauskite priekinę paleidimo svirtelę ②.
3. Kita ranka laikykite pagrindinę rankeną ③, pastumkite įjungimo blokatorių ④ į priekį ir patraukite už galinės paleidimo svirtelės ⑤. *Gyvatorių žirkles įsijungia.*
4. Atleiskite įjungimo blokatorių ④.

Sustabdymas:

1. Atleiskite abi paleidimo svirtelės ②/⑤. *Gyvatorių žirkles sustoja.*
2. Palaukite, kol nustos veikti geležtė, ir ant geležtės užstumkite apsauginį dėklą.

3. TECHNINĖ PRIEŽIŪRA



PAVOJUS! Kūno sužalojimams!

Jei gaminys įsijungia atsitiktinai, kyla pjautinių sužalojimų pavojus.

→ Prieš atlikdami gaminio techninę priežiūrą, palaukite, kol nustos veikti geležtė, ir ant geležtės užstumkite apsauginį dėklą.

Gyvatorių žirklių valymas [pav. M1]:



PAVOJUS! Kūno sužalojimams!

Sužalojimo pavojus ir gaminio sugadinimo rizika.

- Nevalykite gaminio vandeniu ar vandens srove (ypač aukšto slėgio vandens srove).
- Nevalykite su chemikalais, įskaitant benzina ar tirpiklius. Kai kurie iš jų gali pažeisti svarbias plastikines dalis.

Ventiliacijos angos visada turi būti švarios.

1. Gaminį valykite drėgna šluoste.
2. Ventiliacijos angas ⑥ valykite minkštu šepetėliu (nenaudokite atsuktuvo).
3. Apipurškite geležtę GARDENA priežiūros purškikliu, gaminys 2366. *Venkite alyvos kontakto su plastikinėmis dalimis.*

Įkrovimo maitinimo šaltinio valymas:

Prieš prijungdami įkrovimo maitinimo šaltinį, visuomet užtikrinkite, kad įkrovimo lizdo ir įkrovimo maitinimo šaltinio kontaktai būtų švarūs ir sausi.

Nenaudokite tekancio vandens.

→ Valykite kontaktus ir plastikines dalis minkšta, sausa šluoste.

4. LAIKYMAS

Naudojimo pabaiga:

Gaminį laikykite vaikams neprieinamoje vietoje.

1. Įkraukite akumuliatorių.
2. Valykite gyvatorių žirkles ir įkrovimo maitinimo šaltinį (žr. 3 skyriuje TECHNINĖ PRIEŽIŪRA).
3. Sandėliuokite gyvatorių žirkles ir įkrovimo maitinimo šaltinį sausoje, uždaroje ir nuo šalų apsaugotoje vietoje.

5. GEDIMŲ ŠALINIMAS



PAVOJUS! Kūno sužalojimams!

Jei gaminys įsijungia atsitiktinai, kyla pjautinių sužalojimų pavojus.

→ Prieš šalindami gaminio gedimus, palaukite, kol nustos veikti geležtė, ir ant geležtės užstumkite apsauginį dėklą.

Problema	Galima priežastis	Sutrikimo / gedimo pašalinimas
Gyvatorė pjaunama negražiai	Atšipusi arba sugadinta geležtė.	→ GARDENA servisas turi pakeisti geležtę.
Gyvatorių žirkles neįsijungia. Kontrolinė įkrovimo lemputė (F) mirksi žaliai	Per žema įtampa.	→ Įkraukite akumuliatorių.
Gyvatorių žirkles neįsijungia. Kontrolinė įkrovimo lemputė (F) mirksi raudonai	Perkrautas akumuliatorius. Užblokuota geležtė.	→ Atleiskite paleidimo svirtelės. Vėl paleiskite. → Pašalinkite kliūtį. Vėl paleiskite.
	Akumuliatoriaus temperatūra yra už leistinos temperatūros ribų.	→ Akumuliatorių naudokite tik tuomet, kai aplinkos temperatūra yra nuo 0 °C iki 40 °C.
Ant įkrovimo maitinimo šaltinio nesviečia įjungimo šviesos diodas (C)	Netinkamai įkištas įkrovimo maitinimo šaltinis.	→ Įkiškite įkrovimo maitinimo šaltinį į kištukinį lizdą.



PASTABA: Kitų sutrikimų / gedimų atveju kreipkitės į GARDENA serviso centrą. Remontą gali atlikti tiksliai GARDENA serviso centrai bei specializuoti prekybininkai, kuriuos įgalioja firma GARDENA.

6. TECHNINIAI DUOMENYS

Akumuliatorinės gyvatorių žirkles	Vienetas	Vertė (gaminys 9836)
Taktai	1/min	2400
Geležtės ilgis	cm	40
Atstumas tarp geležtės dantukų	mm	16
Svoris	kg	2,2
Garso slėgio lygis $L_{pA}^{1)}$ Neapibrėžtis k_{pA}	dB(A)	75 3
Garso galios lygis $L_{WA}^{2)}$: išmatuotas/garantuotas Neapibrėžtis k_{WA}	dB(A)	85 / 87 1,6
Plaštakos ir rankos vibracija $a_{vhw}^{1)}$ Neapibrėžtis k_{vhw}	m/s^2	1,5 1,5

Matavimo metodai pagal: ¹⁾ EN 62841-4-2 ²⁾ RL 2000/14/EC / S.I. 2001 No.1701



PASTABA: Nurodyta vibracijos emisijos vertė buvo išmatuota remiantis standartizuotu bandymo metodu ir ją galima naudoti atliekant palyginimą su kitais elektriniais įrankiais. Šią vertę taip pat galima naudoti preliminariai įvertinant poveikį. Vibracijos emisijos vertė faktinio elektrinio įrankio naudojimo metu gali keistis.

Akumuliatorius	Vienetas	Vertė
Akumuliatoriaus įtampa	V (DC)	14,4
Akumuliatoriaus talpa	Ah	2,0
Akumuliatoriaus įkrovimo trukmė 80%/100% (apytikslė)	Min.	160 / 200
Akumuliatoriaus įkrovimo maitinimo šaltinis	Vienetas	Vertė (gaminys 9836-00.610.00 EU, 9836-28.610.00 UK)
Tinklo įtampa	V (AC)	100 – 240
Tinklo dažnis	Hz	50 – 60
Vardinė galia	W	15
Išėjimo įtampa	V (DC)	18,5
Maks. išėjimo srovė	mA	600

7. PRIEDAI

GARDENA įkrovimo maitinimo šaltinis	Skirtas įkrauti vidinį akumuliatorių.	gaminys 9836-00.610.00 EU, 9836-28.610.00 UK
GARDENA priežiūros purškiklis	Prailgina geležtės eksploatavimo laiką ir akumuliatoriaus veikimo trukmę.	gaminys 2366

8. SERVISAS

Prašome kreiptis adresu, esančiu kitoje pusėje.

9. ŠALINIMAS

(pagal Direktyvą 2012/19/ES/S.I. 2013 No. 3113)



Gaminio negalima šalinti su įprastomis buitinėmis atliekomis. Jį reikia šalinti pagal galiojančius vietinius aplinkosaugos reikalavimus.



GARDENA akumuliatoriuje yra ličio jonų elementų, kurie, pasibaigus jų tarnavimo laikui, turi būti šalinami atskirai nuo įprastų buitinių atliekų.

SVARBU!

→ Šalinkite gaminį vietiniame komunaliniame atliekų surinkimo ir perdirbimo punkte.



de	EU-Konformitätserklärung		Der Unterzeichnende bestätigt als Bevollmächtigter des Herstellers, der GARDENA Germany AB, PO Box 7454, S-103 92, Stockholm, Schweden, dass das (die) nachfolgend bezeichnete(n) Gerät(e) in der von uns in Verkehr gebrachten Ausführung die Anforderungen der harmonisierten EU-Richtlinien, EU-Sicherheitsstandards und produktspezifischen Standards erfüllt / erfüllen. Bei einer nicht mit uns abgestimmten Änderung des (der) Geräte(s) verliert diese Erklärung ihre Gültigkeit. Konformitätsbewertungsverfahren nach 2000/14/EG Art. 14 Anhang V, Schall-Leistungspegel: gemessen / garantiert ⁽¹⁾ . Hinterlegte Dokumentation ⁽²⁾ Anbringungsjahr der CE-Kennzeichnung: 2018 Ulm, den 09.05.2023
en	EC Declaration of Conformity		The undersigned hereby certifies as the authorized representative of the manufacturer, GARDENA Germany AB, PO Box 7454, S-103 92, Stockholm, Sweden, that, when leaving our factory, the unit(s) indicated below is / are in accordance with the harmonised EU guidelines, EU standards of safety and product specific standards. This certificate becomes void if the unit(s) is / are modified without our approval. Conformity Assessment procedure according to 2000/14/EC Art.14 Annex V, Noise level: measured / guaranteed ⁽¹⁾ . Deposited Documentation ⁽²⁾ Year of CE marking: 2018 Ulm, 09/05/2023
fr	Déclaration de conformité CE		Le soussigné déclare, en tant que mandataire du fabricant, la GARDENA Germany AB, PO Box 7454, S-103 92, Stockholm, Suède, qu'à la sortie de ses usines le matériel neuf désigné ci-dessous était conforme aux prescriptions des directives européennes-nes énoncées ci-après et conforme aux règles de sécurité et autres règles qui lui sont applicables dans le cadre de l'Union européenne. Toute modification portée sur ce(s) produit(s) sans l'accord express de notre part supprime la validité de ce certificat. Procédure d'évaluation de la conformité: Selon 2000/14/CE art. 14 Annexe V, Puissance acoustique: mesurée / garantie ⁽¹⁾ . Documentation déposée ⁽²⁾ Année d'apposition du marquage CE: 2018 Fait à Ulm 09/05/2023
bg	ЕС-Декларация за съответствие		Долуподписаният удостоверява като пълномощник на производителя GARDENA Germany AB, PO Box 7454, S-103 92, Стокхолм, Швеция, че по-долу описаният(ите) уред(и) във варианта на изпълнение пуснат от нас на пазара изпълнява / изпълняват изискванията на хармонизираните ЕС-директиви, ЕС-норми за безопасност и специфичните норми за продукцията. В случай на промяна на уреда(ите), която не е съгласувана с нас, тази декларация губи своята валидност. Процедура за оценка на съответствието съгласно 2000/14/ЕО, член 14, приложение V, Ниво на шум: измерено / гарантирано ⁽¹⁾ . Внесени документи ⁽²⁾ Година на CE маркировка: 2018 Улм, 09.05.2023г.
cs	EU prohlášení o shodě		Podpsaná osoba zplnomocněná výrobcem GARDENA Germany AB, PO Box 7454, S-103 92, Stockholm, Švédsko potvrzuje, že v následujícím uvedený(-é) přístroj(-e) v provedení námi uvedeném na trh splňuje / splňují požadavky směrnice EU, bezpečnost-ních norem EU a norem specifických pro výrobce. V případě změny přístroje(-ů), která s námi nebyla dohodnuta, ztrácí toto prohlášení svou platnost. Postup posouzení shody proveden podle nařízení 2000/14/ES, čl.14, příloha V, Hladina hluku: naměřená / zaručená ⁽¹⁾ . Uložená dokumentace ⁽²⁾ Rok označení CE: 2018 Ulm, 9.5.2023
da	EU-overensstemmelseserklæring		Underskrivningen bekræfter som fuldmægtig for producenten, GARDENA Germany AB, PO Box 7454, S-103 92, Stockholm, Sverige, at det (de) efterfølgende betegnede apparat(er) i den af os markedsførte udførelse opfylder kravene i de harmoniserede EU-direktiver, EU-sikkerhedsstandarder og produktspecifikke standarder. Foretages en ændring af apparatet / apparaterne, der ikke er aftalt med os, mister denne erklæring sin gyldighed. Procedure for overensstemmelsesvurdering i henhold til 2000/14/EF art. 14 bilag V, Støjniveau: målt / garanteret ⁽¹⁾ . Deponeret dokumentation ⁽²⁾ År for CE-mærkning: 2018 Ulm, 09-05-2023
el	Δήλωση συμμόρφωσης ΕΕ		Ο υπογεγραμμένος βεβαιώνει ως πληρεξούσιος του κατασκευαστή, της εταιρείας GARDENA Germany AB, Τ.Θ. 7454, S-103 92, Στοκχόλμη, Σουηδία, ότι η (οι) παρακάτω αναφερόμενη(ες) συσκευή(ές) στην έκδοση που τίθεται από εμάς σε κυκλοφορία πληροί/πληρούν τις απαιτήσεις των εναρμοσμένων οδηγιών της ΕΕ, προτύπων ασφαλείας της ΕΕ και των ειδικών για το προϊόν πρότυπων. Σε περίπτωση τροποποίησης της (των) συσκευή(ών) χωρίς προηγούμενη συνεννόηση με την εταιρεία μας παύει να ισχύει η δήλωση. Διαδικασία αξιολόγησης της συμμόρφωσης σύμφωνα με το άρθρο 14 του παραρτήματος V της 2000/14/ΕΚ, Επίπεδο θορύβου: μετρούμενο / εγγυημένο ⁽¹⁾ . Κατατεθείσα τεκμηρίωση ⁽²⁾ Έτος σήμανσης CE: 2018 Ulm, 2023-05-09
es	Declaración de conformidad de la UE		El firmante confirma, en calidad de apoderado del fabricante GARDENA Germany AB, PO Box 7454, S-103 92 Estocolmo (Suecia), que el / los aparato(s) mencionado(s) a continuación cumple(n), en la versión lanzada al mercado por nuestra empresa, los requisitos de las directivas de la UE armonizadas, los estándares de seguridad de la UE y los estándares específicos del producto. La presente declaración perderá su validez si se modifica(n) el / los aparato(s) sin previa aprobación por nuestra parte. Procedimiento de evaluación de la conformidad según la norma 2000/14/CE Art. 14 Anexo V, Nivel sonoro: medido/garantizado ⁽¹⁾ . Documentación depositada ⁽²⁾ Año de marcado CE: 2018 Ulm (Alemania), 09-05-2023
et	EU-vaatimustenmukaisuusvakuutus		Allakirjutanu kinnitab tootja, GARDENA Germany AB, PO Box 7454, S-103 92, Stockholm, Roots, poolt volitatud isikuna, et järgnevalt nimetatud seade (seadmed) täidab (täidavad) meie poolt turule toodud versiooni kujul harmoneeritud EL-i direktiivide, EL-i ohutusstandardite ja tootepõhiste standardite nõudeid. Seadmel (seadmetel) meiega kooskõlastamata muudatuse tegemise korral kaotab käesolev deklaratsioon oma kehtivuse. Vastavushindamismenetlus vastavalt 2000/14/EÜ artiklile 14 V lisa, Müratase: mõõdetud / garanteeritud ⁽¹⁾ . Talletatud dokumentatsioon ⁽²⁾ CE-märgise aasta: 2018 Ulm, 2023-05-09
fi	EY-vaatimustenmukaisuusvakuutus		Allakirjittanut vahvistaa valmistajan, GARDENA Germany AB, PO Box 7454, S-103 92, Tukholma, Ruotsi, valtuuttamana henkilönä, että seuraava laite täyttää / seuraavat laitteet täyttävät meidän toimittamassa mallissa yhdenmukaistettujen EU-direktiivien, EU-turvallisuusmääräysten ja tuotekohtaisen standardien vaatimukset. Laitteen / laitteiden muutoksissa, joista ei ole sovittu meidän kanssamme, menettää tämä selvitys voimassaolonsa. Vaatimustenmukaisuuden arviointi direktiivin 2000/14/EY 14 artiklan liitteen V mukaisesti, Äänitaso: mitattu / taattu ⁽¹⁾ . Dokumentointi ⁽²⁾ CE-merkinnän vuosi: 2018 Ulm, 9.5.2023
hr	EU izjava o sukladnosti		Dolje potpisani kao opunomoćenik proizvođača, tvrtke GARDENA Germany AB, PO Box 7454, S-103 92, Stockholm, Švedska, potvrđujemo da niže navedeni uređaj(i) odgovarajuće izvedbe koji / koje smo iznijeli na tržište ispunjavaju kriterije uskladenih direktiva EU i sigurnosnih standarda EU kao i standarda koji se tiču proizvođa. Ova izjava gubi valjanost u slučaju izmjena uređaja koje nisu prethodno ugovorene s nama. Postupak procjene sukladnosti prema sa Direktivom 2000/14/EC čl.14 Dodatkom V, Razina buke: izmjerena / garantirana ⁽¹⁾ . Prikupljena dokumentacija ⁽²⁾ Godina CE oznake: 2018 Ulm, 09.05.2023.
hu	EU megfelelőségi nyilatkozat		Az alulírott, a GARDENA Germany AB, Pf. 7454, S-103 92, Stockholm, Svédország megbízotti minőségében megerősíti, hogy az általunk alábbi kivitelben forgalomba hozott, lent nevezett eszköz(ök) megfelel(nek) az uniós irányelvekkel összhangba hozott nemzeti előírások követelményeinek, az EU biztonsági szabványainak és a konkrét termékre vonatkozó szabványoknak. Az eszköz(ök)nek velünk nem egyeztetett módosítása esetén ez a nyilatkozat érvényét veszti. Megfelelőségértékelési eljárás a 2000/14/EK irányelv 14. cikkének V. függeléke szerint, Zajszint: mért / garantált ⁽¹⁾ . Benyújtott dokumentáció ⁽²⁾ A CE-jelzés éve: 2018 Ulm, 2023-05-09
it	Dichiarazione di conformità UE		Il sottoscritto, in quanto soggetto autorizzato dal produttore, GARDENA Germany AB, PO Box 7454, S-103 92, Stoccolma, Svezia, dichiara che l'apparecchio/gli apparecchi di seguito denominato / i, nella versione da noi immessa in commercio, soddisfa / no i requisiti delle direttive UE armonizzate, degli standard di sicurezza europei e degli standard specifici per il prodotto. La presente dichiarazione perde di validità in caso di modifica dell'apparecchio / degli apparecchi non concordata con noi. Procedura di valutazione della conformità ai sensi dell'art. 14 2000/14/CE, Allegato V, Livello di rumorosità: misurato / garantito ⁽¹⁾ . Documentazione depositata ⁽²⁾ Anno di marcatura CE: 2018 Ulm, 2023-05-09
lt	ES atitikties deklaracija		Pasirašantysis, kaip gamintojo, GARDENA Germany AB, PO Box 7454, S-103 92, Stokholmas, Švedija, įgaliojasis atstovas patvirtina, kad žemiau nurodyto(-ų) prietaiso(-ų) modeliai, kurie buvo pagaminti mūsų gamyklose, atitinka darniausias ES direktyvas, ES saugumo standartus ir specifinius gaminio standartus. Atlikus bet kokį prietaiso(-ų) pakeitimą, kuris nėra suderintas su mumis, ši deklaracija praranda galiojimą. Atitikties įvertinimo procedūra pagal 2000/14/EB direktyvos 14 straipsnio V priedą, Triukšmo lygis: išmatuotas / garantuojamas ⁽¹⁾ . Pridėta dokumentacija ⁽²⁾ CE žymėjimo metai: 2018 Ulm, 2023-05-09
lv	ES atbilstības deklarācija		Zemā parakstījiesies persona kā ražotāja, uzņēmuma GARDENA Germany AB, PO Box 7454, S-103 92, Stokholma, Zviedrija, pilnvarotais pārstāvis apstiprina, ka tālāk norādītā(-s) ierīcē(-s) izpildījumā, kādā mēs to (tās) esam laiduši tirgū, atbilst saskaņota(-)m ES direktīvām, ES drošības standartiem un konkrētajam produktam noteiktajiem standartiem. Ierīcē(-s) veicot ar mums nesaskaņotas izmaiņas, šī deklarācija zaudē savu spēku. Atbilstības novērtēšanas procedūra atbilstoši Direktīvas 2000/14/EK V pielikuma 14. punktam, Trokšņu līmenis: mērītais / garantētais ⁽¹⁾ . Dokumentācijas atrašanās vieta ⁽²⁾ CE marķējuma gads: 2018 Ulm, 09.05.2023.
nl	EU-conformiteitsverklaring		De ondergetekende bevestigt als gevolmachtigde van de fabrikant, GARDENA Germany AB, PO Box 7454, S-103 92, Stockholm, Zweden, dat het / de onderstaand vermelde apparaat/apparaten in de door ons in de handel gebrachte uitvoering voldoet / voldoen aan de eisen van de geharmoniseerde EU-richtlijnen, EU-veiligheidsnormen en productspecifieke normen. Bij een niet met ons afgestemde verandering van het apparaat/de apparaten verliest deze verklaring haar geldigheid. Overeenstemmingsbeoordelingsprocedure volgens 2000/14/EG Art.14 Bijlage V, Geluidsniveau: gemeten / gegarandeerd ⁽¹⁾ . Gedeponeerde documentatie ⁽²⁾ Jaar van CE-markering: 2018 Ulm, 09-05-2023



no	EF-samsvarserklæring	Undertegnede bekrefter herved, som autoriseret representant for produsenten, GARDENA Germany AB, PO Box 7454, S-103 92 Stockholm, Sverige, at enheten(e) angitt nedenfor er i samsvar med harmoniserte EU-retningslinjer, EU-standarder for sikkerhet og produktspesifikke standarder når de(n) forlater vår fabrikk. Denne bekreftelsen blir ugyldig hvis enheten(e) endres uten vårt samtykke. Prosedyre for samsvarsvurdering i henhold til 2000/14/EF art.14 vedlegg V, Støynivå: målt / garantert ⁽¹⁾ . Deponert dokumentasjon ⁽²⁾ CE-merkingsår: 2018 Ulm, 2023-05-09			
pl	Declaracja zgodności UE	Niżej podpisany potwierdza jako upoważniony przedstawiciel producenta, spółki GARDENA Germany AB, PO Box 7454, S-103 92, Sztokholm, Szwecja, że określone poniżej urządzenie/-nia w wersji wprowadzonej przez nas do obrotu spełnia / -niają wymogi zharmonizowanych dyrektyw UE, norm bezpieczeństwa UE oraz norm dotyczących konkretnych produktów. Niniejsza deklaracja traci ważność w przypadku wprowadzenia niezgodnionych z nami zmian urządzenia / n. Procedura oceny zgodności zgodnie z dyrektywą 2000/14/WE, art. 14, załącznik V, Poziom hałas: zmierzony / gwarantowany ⁽¹⁾ . Zdeponowana dokumentacja ⁽²⁾ Rok oznakowania CE: 2018 Ulm, 2023-05-09			
pt	Declaração CE de Conformidade	O abaixo-assinado, na qualidade de representante do fabricante, GARDENA Germany AB, PO Box 7454, S-103 92, Stockholm, Schweden, confirma que o(s) aparelho(s) a seguir designado(s) no modelo lançado por nós no mercado cumpre / cumprem os requisitos das diretivas UE harmonizadas, as normas de segurança UE e as normas específicas para estes produtos. Esta declaração perde a sua validade se forem realizadas alterações no(s) aparelho(s) sem o nosso consentimento. Procedimento de avaliação da conformidade de acordo com a diretiva 2000/14/CE, Artigo 14.º, Anexo V, Nível de ruído: medido / garantido ⁽¹⁾ . Documentação depositada ⁽²⁾ Ano de marcação CE: 2018 Ulm, 09/05/2023			
ro	Declarație de conformitate UE	Semnatarul, in calitatea sa de imputernicit al producatorului GARDENA Germany AB, PO Box 7454, S-103 92, Stockholm, Suedia, confirma ca aparatul (aparatele) descrie in cele ce urmeaza, in executia pusă de noi pe piață indeplinește (indeplinesc) cerințele directivei armonizate UE, ale standardelor de siguranță UE și ale standardelor specifice produsului. În cazul modificării fără aprobarea noastră prealabilă a aparatului (aparaterelor), această declarație își pierde valabilitatea. Procedura de evaluare a conformității în conformitate cu 2000/14/CE Art.14 Anexa V, Nivelul de zgomot: măsurat / garantat ⁽¹⁾ . Documentație depusă ⁽²⁾ Anul marcatului CE: 2018 Ulm, 2023-05-09			
ru	Декларация соответствия ЕС	Нижеподписавшийся официальный представитель компании GARDENA Germany AB, PO Box 7454, S-103 92, г. Стокгольм, Швеция, настоящим удостоверяет, что в момент отгрузки с завода указанные ниже изделия соответствуют согласованным директивам ЕС, стандартам безопасности ЕС и стандартам для конкретного изделия. Данный сертификат аннулируется в случае модификации изделия без нашего разрешения. Процедура оценки соответствия согласно 2000/14/ЕС Art.14, приложение V, Уровень шума: измеренный / гарантированный ⁽¹⁾ . Размещенная документация ⁽²⁾ Год маркировки CE: 2018 Ulm, 2023-05-09			
sk	EÚ vyhlásenie o zhode	Dolu podpísaný potvrdzuje, ako splnomocnený zástupca výrobcu, GARDENA Germany AB, PO Box 7454, S-103 92, Štokholm, Švédsko, že ďalej označené zariadenie / a vo vyhotovení uvedenom na trh spĺňa / jú požiadavky harmonizovaných smerníc EÚ, bezpečnostných štandardov EÚ a predpisov, špecifických pre daný výrobok. Pri zmene zariadenia / zariadení, ktorá nebola odsúhlasená našou spoločnosťou, stráca toto vyhlásenie platnosť. Postup posudzovania zhody podľa smernice 2000/14/ES článku 14 prílohy V, Hladina hluku: meraná / zaručená ⁽¹⁾ . Uložená dokumentácia ⁽²⁾ Rok udelenia označenia CE: 2018 Ulm, 09.05.2023			
sl	Izjava EU o skladnosti	Spodaj podpisani kot pooblaščenec proizvajalca GARDENA Germany AB, PO Box 7454, S-103 92, Stockholm, Švedska, potrjuje, da v nadaljevanju označene naprave v izvedbi, v kakršni smo jih dali v promet, izpolnjujejo zahteve usklajenih direktiv EU, varnostnega standarda EU in standardov, ki veljajo za posamezne izdelke. V primeru spremembe naprave, ki ni usklajena z nami, ta izjava neha veljati. Postopek ugotavljanja skladnosti v skladu s členom 14 Direktive 2000/14/ES 14. priloga V, Raven hrupa: izmerjena / zajamčena ⁽¹⁾ . Deponirana dokumentacija ⁽²⁾ Letnica oznake CE: 2018 Ulm, 09.05.2023			
sr	EZ deklaracija o usaglašenosti	Dole potpisani ovim potvrđuje kao ovlašćeni predstavnik proizvođača kompanije GARDENA Germany AB, PO Box 7454, S-103 92 Stokholm, Švedska, ovim potvrđuje da dole navedeni uređaji u obliku plasiranom na tržište ispunjavaju zahteve harmonizovanih EU smernica, EU bezbednosnih standarda i standarda za određene proizvode. Ova izjava postaje ništavna u slučaju izmene uređaja koje nismo odobrili. Procedura provere usaglašenosti u skladu sa 2000/14/EZ član 14 aneks V, Nivo buke: izmere / garantovan ⁽¹⁾ . Predata dokumentacija ⁽²⁾ Godina CE znaka: 2018 Ulm, 09.05.2023.			
sv	EU-försäkran om överensstämmelse	Undertecknad intygar som befulldäktig företrädare för tillverkaren, GARDENA Germany AB, PO Box 7454, S-103 92, Stockholm, Sverige, att nedan angiven apparat / nedan angivna apparater i det utförande vi har släppt på marknaden, uppfyller fordringarna i de harmoniserade EU-direktiven, EU-säkerhetsstandarderna och de produktspecifika standarderna. Denna försäkran upphör att gälla vid en ändring av apparaten / apparaterna som inte har stämts av med oss. Förfarande för bedömning av överensstämmelse enligt 2000/14/EG art.14 bilaga vi, Bullernivå: uppmätt / garanterad ⁽¹⁾ . Desatt dokumentation ⁽²⁾ År för CE-märkning: 2018 Ulm, 2023-05-09			
sq	Deklarata e konformitetit e KE-së	Nëpërmjet këtij dokumenti, i nënshkruari vërteton si përfaqësues i autorizuar i prodhuesit, GARDENA Germany AB, PO Box 7454, S-103 92, Stockholm, Sweden, se, në momentin e largimit nga fabrika, njësi/njësitë e përcaktuara më poshtë është/janë në përputhje me udhëzimet e harmonizuara të BE-së, standardet e sigurisë të BE-së dhe standardet specifike të produktit. Kjo certifikatë bëhet e pavlefshme nëse njësi/njësitë modifikohet/modifikohen pa miratimin tonë. Procedura e vlerësimit të konformitetit sipas nenit 14 të Direktivës 2000/14/KE, Shtojca V, Niveli i zhurmës: i matur / i garantuar ⁽¹⁾ . Dokumentacioni i depozituar ⁽²⁾ Viti i markimit CE: 2018 Ulm, 2023-05-09			
tr	AT Uyumluluk Bildirimi	Aşağıda imzası bulunan GARDENA Germany AB, PO Box 7454, S-103 92, Stockholm, İsveç üretici yetkili temsilcisi, aşağıda belirtilen ünitelerin fabrikadan ayrılmadan uyumlu hale getirilmiş AB yönetmelileri, AB güvenlik standartları ve ürüne özel standartlara uygun olduğunu onaylamaktadır. Üniteler, onayımız olmadan değiştirilirse bu sertifika geçerliliğini yitirir. 2000/14/AT Madde 14 Ek V uyarınca Uyumluluk Değerlendime prosedürü, Gürültü düzeyi: ölçülmüş / garantili ⁽¹⁾ . Gönderilen Belgeler ⁽²⁾ CE işareti yılı: 2018 Ulm, 2023-05-09			
uk	Декларація про відповідність ЄС	Особи, що підписали цей документ як представники виробника, компанії GARDENA Germany AB, PO Box 7454, S-103 92, Стокгольм, Швеція, цим документом затверджують, що на момент виходу з нашого заводу виробили, що зазначені нижче, відповідали узгодженим вказівкам ЄС, стандартам ЄС із безпеки та спеціальним стандартам, застосовним до цих виробів. У разі внесення не затверджених нами змін до виробів, цей сертифікат анулюється. Було проведено процедуру оцінки відповідності згідно з додатком V статті 14 Директиви Ради Європи 2000/14/ЄС, Рівень шуму, вимірний / гарантований ⁽¹⁾ . Депонована документація ⁽²⁾ Рік маркування CE: 2018 М. Ульм, 09.05.2023			
	EasyCut Li	9836-xx	(1) 85 dB(A) / 87 db(A)	2006/42/EG 2000/14/EG 2014/30/EU 2011/65/EU	EN ISO 12100 EN 62841-1 EN 62841-4-2 EN 62233 EN IEC 63000
				(2) GARDENA Technische Dokumentation M. Jäger Hans-Lorenser-Str. 40 89079 Ulm/Germany	
				 Martin Lienhard Senior Vice President Business Unit Electric and Battery	

en UKCA Declaration of Conformity

The manufacturer: GARDENA Germany AB, PO Box 7454, S-103 92 Stockholm, Sweden hereby certifies, when leaving our factory, the unit(s) indicated below is/are in accordance with the UK Regulations, designated standards of safety and product specific designated standards. This certificate becomes void if the units are modified without our approval.

Description of the Product: **Hedge Trimmer**

Product Type: **EasyCut Li**

Article Number: **9836-xx**

UK Regulations: **S.I. 2008/1597
S.I. 2016/1091
S.I. 2012/3032
S.I. 2001/1701**

Designated Standards: **EN ISO 12100
EN 62841-1
EN 62841-4-2
EN 62233**

UK Importer/ Authorised Representative: **Husqvarna UK Limited
Preston Road
Aycliffe
County Durham
UK
DL5 6 UP**

Deposited Documentation: **GARDENA Technische Dokumentation
M. Jäger
Hans-Lorenser-Str. 40
89079 Ulm/ Germany**

Noise level: measured / guaranteed **85 dB(A) / 87 dB(A)**

Conformity Assessment Procedure: **According to S.I. 2001/1701 Art. 11 Schedule 8**

Aycliffe, 09.05.2023



Martin Lienhard
Senior Vice President
Business Unit Electric and Battery

